

# РАСШИРЕННАЯ ПОДБОРКА ДАННЫХ ВЦИОМ

К тематическому выпуску Социодиггера «Семья и родительство» №2

## Оглавление

Методический комментарий к подборке .....	3
<b>1. СЕМЬЯ КАК ЦЕННОСТЬ .....</b>	<b>4</b>
a) День семьи, любви и верности .....	12
b) Представления об идеальной семье .....	13
c) Взаимоотношения в семье.....	15
d) Поддержка в семье.....	17
<b>2. ГОСУДАРСТВЕННАЯ ПОДДЕРЖКА СЕМЬИ.....</b>	<b>19</b>
a) Дальний Восток .....	26
<b>3. ОТНОШЕНИЯ ВНЕ ТРАДИЦИЙ .....</b>	<b>29</b>
a) Однополые отношения, гомосексуализм.....	32
<b>4. ОТНОШЕНИЯ МЕЖДУ МУЖЧИНАМИ И ЖЕНЩИНАМИ.....</b>	<b>37</b>
a) Мужчины и женщины: права и обязанности.....	37
b) Мужчины и женщины: качества.....	46
<b>5. ЖЕНЩИНЫ В ПОЛИТИКЕ .....</b>	<b>51</b>
<b>6. ЖЕНЩИНЫ В ПРОФЕССИИ .....</b>	<b>58</b>
<b>7. СЕМЬЯ НЕБЛАГОПОЛУЧНАЯ. СЕМЬЯ И НАСИЛИЕ .....</b>	<b>62</b>
<b>8. ПОИСК ПАРЫ, ЛЮБОВЬ.....</b>	<b>69</b>
<b>9. РАЗВОДЫ .....</b>	<b>76</b>
a) Отношение к изменам .....	81
<b>10. РОМАНЫ НА РАБОТЕ.....</b>	<b>83</b>
<b>11. ВСТУПЛЕНИЕ В БРАК.....</b>	<b>85</b>
a) Добрачные отношения.....	89
<b>12. РЕПРОДУКТИВНЫЕ УСТАНОВКИ.....</b>	<b>92</b>
a) Аборты .....	99
b) Отцовство .....	102
c) Материнство.....	111
<b>13. СЕКСУАЛЬНЫЕ ОТНОШЕНИЯ.....</b>	<b>113</b>
a) Контрацепция.....	115
<b>14. УСЫНОВЛЕНИЕ.....</b>	<b>117</b>
a) Бэби-боксы .....	121
<b>15. ВСПОМОГАТЕЛЬНЫЕ РЕПРОДУКТИВНЫЕ ТЕХНОЛОГИИ.....</b>	<b>123</b>
a) ЭКО .....	123
b) Суррогатное материнство .....	126
<b>16. ВОСПИТАНИЕ ДЕТЕЙ .....</b>	<b>129</b>
a) Дети – защита прав .....	137
b) Дети и школьное образование.....	139
Родительские чаты .....	145
c) Подростки в соцсетях .....	148
d) Дети и секты .....	151
e) Дети и суициды.....	153
f) Дети и сексуальное воспитание .....	155

g) Дети одаренные .....	159
h) Подростки и работа.....	161
<b>17. СЕМЬЯ И ДЕТИ В ПЕРИОД САМОИЗОЛЯЦИИ.....</b>	<b>163</b>

## Методический комментарий к подборке

В подборке приведены данные регулярных общероссийских опросов ВЦИОМ.

До 2017 г. опросы проводились методом поквартирных face-to-face интервью (проект «Экспресс»), выборка стратифицированная многоступенчатая с квотами по социально-демографическим параметрам, репрезентирует население РФ 18 лет и старше по типу населенного пункта, полу, возрасту, образованию. Объем выборки, если иное не указано, составляет 1600 респондентов. См. описание выборки «Экспресса».

С 2017 г. данные собираются методом телефонных интервью (проект «Спутник») по стратифицированной двухосновной случайной выборке стационарных и мобильных номеров, сформированной на базе полного списка телефонных номеров, задействованных на территории РФ. См. описание выборки «Спутника». Если иное не указывается, опрашиваются респонденты в возрасте 18 лет и старше.

С начала 2019 г. объем выборки телефонного опроса «Спутник» составляет 1600 респондентов. Максимальный размер ошибки с вероятностью 95% не превышает 2,5%. Помимо ошибки выборки, смещение в данные опросов могут вносить формулировки вопросов и различные обстоятельства, возникающие в ходе полевых работ.

Ежедневный объем выборки «Спутника» в 2017-2018 гг. менялся по периодам:

- С января по 17 июня 2018 г. — 1000 человек
- 18-24 июня 2018 г. — 1400 человек
- Июль-декабрь 2018 г. — 1600 человек
- Январь-декабрь 2017 г. — 600 человек

При этом вопрос мог включаться в опросы в течение одного, двух либо трех дней. Соответственно меняется объем выборки для конкретного вопроса / блока вопросов (например, общая выборка 2-дневного опроса при ежедневной выборке 1000 респондентов составляет 2000 респондентов). Указания на количество дней опроса, объем выборки, размер ошибки выборки указан в публикациях данных на сайте ВЦИОМ, ссылки на которые приведены для каждой таблицы данных.

В таблицах и диаграммах приводятся % от всех опрошенных, если не указано иное.

**Больше данных** в открытых базах на сайте ВЦИОМ [«Спутник»](#) (с января 2017 г. по настоящее время) и [«Архивариус»](#) (с 1992 г. по настоящее время)

### **Обращаем Ваше внимание:**

При использовании материалов сайта <http://www.wciom.ru> или рассылки ВЦИОМ ссылка на источник (или гиперссылка для электронных изданий) обязательна.

# 1. СЕМЬЯ КАК ЦЕННОСТЬ

Совместный аналитический доклад ВЦИОМ и АНО «Национальные приоритеты». РОССИЙСКАЯ СЕМЬЯ: КАК СОХРАНИТЬ ТРАДИЦИИ И ОБРЕСТИ НОВЫЕ СМЫСЛЫ?

Ссылка на источник: [https://wciom.ru/fileadmin/user\\_upload/210910\\_Demografija\\_doklad.pdf](https://wciom.ru/fileadmin/user_upload/210910_Demografija_doklad.pdf)

## Ключевые тренды

1. В наше время люди склонны принимать решение о создании семьи и выработать сценарии взаимоотношений между супругами по индивидуальному выбору, не оглядываясь на социальные нормы и ожидания.
2. Заключение брака большинство по-прежнему считает важным, но теперь это не способ узаконить отношения в соответствии с ожиданиями общества, а веха, обозначающая осознанность выбора.
3. Современные семьи, живущие в эпоху «текучей современности», очень мобильны. Это отражается на стабильности супружеских отношений и постоянной смене семейных ролей.
4. Один из трендов сегодняшнего дня – рост социальной нагрузки на мужчин, которые пытаются соответствовать устоявшемуся стереотипу «кормильца» и в то же время разделять с женщинами обязанности по дому и задачи воспитания детей.
5. Развод не осуждается и не порицается. Но если в браке один материально зависит от другого или нет договоренности о дальнейшем участии в воспитании детей, ожидается, что супруги все же будут искать возможности для сохранения семьи.

Скажите, пожалуйста, в какой степени для Вас важны следующие сферы жизни? (закрытый вопрос, один ответ, в % от всех опрошенных, май 2021)\*

Опубликовано на сайте ВЦИОМ, URL: <https://wciom.ru/analytical-reviews/analiticheskii-obzor/liubov-posle-50>

	Все опрошенные	18-24 года	25-34 года	35-44 года	45-54 лет	55+
<b>Дело, профессия (работа)</b>						
1 – Очень важна	39	48	40	42	29	32
2 – Скорее важна	49	47	50	47	58	43
3 – Скорее не важна	7	1	6	6	7	16
4 – Совсем не важна	2	2	1	3	1	5
Затрудняюсь ответить	3	2	3	2	5	4
<b>Семья, дом, уют</b>						
1 – Очень важна	82	75	83	90	78	81
2 – Скорее важна	16	22	15	9	20	17
3 – Скорее не важна	1	2	1	0	2	2
4 – Совсем не важна	0	1	0	0	0	0
Затрудняюсь ответить	1	0	1	1	0	0
<b>Дружба</b>						
1 – Очень важна	51	56	50	55	46	44
2 – Скорее важна	42	35	41	38	48	49
3 – Скорее не важна	5	5	7	5	5	3
4 – Совсем не важна	1	3	2	0	1	1
Затрудняюсь ответить	1	1	0	2	0	3
<b>Свободное время, отдых, развлечения</b>						
1 – Очень важна	53	64	62	56	42	31
2 – Скорее важна	42	35	35	42	48	60
3 – Скорее не важна	4	1	3	1	8	9
4 – Совсем не важна	0	0	0	0	0	0
Затрудняюсь ответить	1	0	0	1	2	0
<b>Происходящее в стране</b>						
1 – Очень важна	29	22	24	32	34	34
2 – Скорее важна	52	47	54	54	50	55
3 – Скорее не важна	13	22	15	9	10	8
4 – Совсем не важна	3	6	4	3	3	1
Затрудняюсь ответить	3	3	3	2	3	2
<b>Религия, вера</b>						
1 – Очень важна	17	13	15	23	17	15
2 – Скорее важна	37	26	36	38	42	44
3 – Скорее не важна	23	28	23	19	23	23
4 – Совсем не важна	18	28	21	13	17	12
Затрудняюсь ответить	5	5	5	7	1	6
<b>Любовь</b>						
1 – Очень важна	59	69	61	65	54	40
2 – Скорее важна	32	24	30	28	37	47
3 – Скорее не важна	6	4	5	4	7	11
4 – Совсем не важна	2	3	3	2	2	1
Затрудняюсь ответить	1	0	1	1	1	1
<b>Секс</b>						
1 – Очень важна	37	38	46	42	30	18
2 – Скорее важна	43	37	42	44	48	44
3 – Скорее не важна	12	14	9	8	18	19
4 – Совсем не важна	5	4	2	3	3	16
Затрудняюсь ответить	3	7	1	3	1	3

\* Онлайн-опрос проведен по заказу МТС Медиа 18-19 мая 2021 г. В опросе приняли участие 1000 россиян в возрасте от 18 лет. Метод опроса – количественный интернет-опрос omnibusного типа. Выборка репрезентирует РУНЕТ аудиторию в возрасте 18 лет и старше в городах с населением 100 тысяч и более.

**В какой степени для Вас важны следующие сферы жизни?**  
(закрытый вопрос, один ответ по каждой позиции, май 2010)

Опубликовано на сайте ВЦИОМ, URL: <https://wciom.ru/index.php?id=236&uid=1942>

	2005	2008	2009	2010
<b>1) ДЕЛО, ПРОФЕССИЯ (РАБОТА)</b>				
Скорее важны, очень важны	87	84	82	83
Скорее не важны, не важны	12	13	16	15
Затруднились ответить	1	3	1	2
<b>2) СЕМЬЯ, ДОМ, УЮТ</b>				
Скорее важны	99	98	98	97
Скорее не важны	1	1	2	1
Затруднились ответить	0	1	0	2
<b>3) ДРУЖБА</b>				
Скорее важны	96	92	93	92
Скорее не важны	4	6	6	7
Затруднились ответить	0	2	1	1
<b>4) СВОБОДНОЕ ВРЕМЯ, ОТДЫХ, РАЗВЛЕЧЕНИЯ</b>				
Скорее важны	85	82	84	81
Скорее не важны	14	16	15	17
Затруднились ответить	1	2	1	2
<b>5) ПРОИСХОДЯЩЕЕ В СТРАНЕ</b>				
Скорее важны	82	84	87	86
Скорее не важны	17	13	11	13
Затруднились ответить	1	3	2	2
<b>6) РЕЛИГИЯ, ВЕРА</b>				
Скорее важны	65	63	67	68
Скорее не важны	34	31	29	29
Затруднились ответить	2	6	3	3
<b>7) ЛЮБОВЬ</b>				
Скорее важны	90	84	87	86
Скорее не важны	8	11	11	12
Затруднились ответить	1	5	3	2
<b>8) СЕКС</b>				
Скорее важны	71	68	65	70
Скорее не важны	23	22	26	25
Затруднились ответить	6	11	9	5

**Насколько для Вас важны следующие стороны Вашей жизни?** (закрытый вопрос, один ответ, % респондентов, июнь 2020)

Опубликовано на сайте ВЦИОМ, URL: <https://wciom.ru/index.php?id=236&uid=10318>

	2005	2006	2007	2008	2009	2014	2017	2020
<b>Состояние Вашего здоровья и здоровья членов Вашей семьи</b>								
Очень важно	88	82	79	85	84	78	95	89
Скорее важно	11	15	17	13	14	19	4	10
Скорее не важно	1	2	2	2	1	2	0	0
Совершенно не важно	0	1	1	0	0	0	0	0
Затрудняюсь ответить	0	0	1	0	1	1	1	1
<b>Отношения в семье</b>								
Очень важно	85	79	77	79	84	78	92	84
Скорее важно	13	18	19	19	14	20	7	14
Скорее не важно	1	2	1	1	1	1	0	1
Совершенно не важно	0	1	1	1	0	0	1	1
Затрудняюсь ответить	1	0	2	0	1	1	0	0
<b>Ваша личная безопасность и безопасность членов Вашей семьи</b>								
Очень важно	85	79	73	74	82	79	85	83
Скорее важно	13	18	23	24	16	19	12	14
Скорее не важно	2	2	2	2	1	1	0	1
Совершенно не важно	0	1	1	0	0	0	1	1
Затрудняюсь ответить	0	0	1	0	1	1	2	3
<b>Материальное положение Ваше и Вашей семьи</b>								
Очень важно	84	80	78	78	83	75	71	73
Скорее важно	14	18	19	20	15	23	23	23
Скорее не важно	1	1	2	1	1	2	3	1
Совершенно не важно	1	1	0	1	0	0	1	0
Затрудняюсь ответить	0	0	1	0	1	0	2	1
<b>Среда обитания, экология в месте Вашего проживания</b>								
Очень важно	62	59	60	64	60	56	78	69
Скорее важно	33	37	34	30	34	34	18	27
Скорее не важно	4	3	4	5	4	7	2	2
Совершенно не важно	1	1	1	1	1	1	1	1
Затрудняюсь ответить	0	0	1	0	1	2	1	1
<b>Социальная инфраструктура в месте проживания (дороги, магазины, детские, образоват. учреждения)</b>								
Очень важно	59	58	60	67	59	55	75	62
Скорее важно	33	36	34	28	36	36	21	32
Скорее не важно	5	4	4	4	3	7	3	3
Совершенно не важно	2	1	1	1	1	1	0	1
Затрудняюсь ответить	1	1	1	0	1	1	1	2
<b>Возможность общения с друзьями, близкими</b>								
Очень важно	58	57	56	61	57	57	70	57
Скорее важно	38	38	38	33	37	37	24	36
Скорее не важно	3	4	4	4	3	5	3	5
Совершенно не важно	0	1	1	0	1	1	2	2
Затрудняюсь ответить	1	0	1	2	2	0	1	0

	2005	2006	2007	2008	2009	2014	2017	2020
<b>Экономическая и политическая обстановка в стране в целом</b>								
Очень важно	58	52	48	56	60	48	64	47
Скорее важно	33	38	40	35	33	39	27	40
Скорее не важно	7	7	8	6	5	9	6	8
Совершенно не важно	1	1	1	1	1	2	2	3
Затрудняюсь ответить	1	2	3	2	1	2	1	2
<b>Возможности достижения поставленных целей</b>								
Очень важно	55	52	55	57	57	53	62	49
Скорее важно	33	33	33	33	30	35	28	35
Скорее не важно	8	9	7	6	6	8	5	7
Совершенно не важно	2	2	3	2	2	3	2	5
Затрудняюсь ответить	2	4	2	2	5	1	3	3
<b>Климат, погода в месте Вашего проживания</b>								
Очень важно	42	44	46	49	45	38	39	40
Скорее важно	43	43	41	39	42	42	28	38
Скорее не важно	13	9	10	10	9	16	19	13
Совершенно не важно	1	2	2	1	1	3	12	7
Затрудняюсь ответить	1	2	1	1	3	1	2	2
<b>Наличие досуга и возможности его проведения (в том числе отдых во время отпуска)</b>								
Очень важно	42	43	43	49	45	42	33	33
Скорее важно	40	40	40	37	38	38	38	37
Скорее не важно	14	12	13	10	11	15	17	16
Совершенно не важно	3	3	2	2	2	4	8	12
Затрудняюсь ответить	1	2	2	2	4	1	4	3
<b>Творческая самореализация (на работе и вне работы)</b>								
Очень важно	38	41	37	41	39	33	37	25
Скорее важно	36	36	36	37	37	35	34	36
Скорее не важно	18	15	17	13	12	21	15	21
Совершенно не важно	5	4	4	5	5	9	10	13
Затрудняюсь ответить	3	4	6	4	7	2	4	5
<b>Ваш социальный статус, положение в обществе</b>								
Очень важно	44	45	43	48	45	36	35	20
Скорее важно	41	40	41	37	40	39	32	40
Скорее не важно	11	10	11	10	10	17	17	23
Совершенно не важно	2	2	2	2	2	6	11	13
Затрудняюсь ответить	2	3	3	3	3	2	5	4
<b>Участие в общественной и политической жизни *</b>								
Очень важно	-	22	16	-	24	21	19	10
Скорее важно	-	26	26	-	26	28	33	30
Скорее не важно	-	31	31	-	25	30	31	34
Совершенно не важно	-	16	21	-	18	20	13	22
Затрудняюсь ответить	-	5	6	-	7	1	4	4
<b>Продвижение по карьерной лестнице, возможность занять высокую должность **</b>								
Очень важно	-	-	13	-	-	27	19	12
Скорее важно	-	-	39	-	-	29	22	21
Скорее не важно	-	-	31	-	-	21	27	27
Совершенно не важно	-	-	14	-	-	21	29	34
Затрудняюсь ответить	-	-	3	-	-	2	3	4

\*В 2005, 2008 гг. данный вариант не предлагался для оценки

\*\* В 2005, 2006, 2008, 2009 гг. данный вариант не предлагался для оценки



Что вам в основном приносят следующие аспекты вашей жизни? Ваши взаимоотношения с семьей и друзьями (закрытый вопрос, один ответ, март-апрель 2021)

Опубликовано на сайте ВЦИОМ, URL: <https://wciom.ru/index.php?id=236&uid=1374>

	1999	2012	2012				
			18-24 года	25-34 года	35-44 года	45-59 лет	60 и старше
Счастье	12	38	46	43	39	36	32
Удовлетворенность	62	50	48	51	49	49	51
Неудовлетворенность	12	3	1	2	3	3	5
Несчастье, разочарование	2	1	0	0	1	0	1
Не вызывает никаких особых эмоций	7	4	1	3	3	5	6
Затрудняюсь ответить	5	5	3	2	4	6	6

Есть ли у Вас заветная мечта? И если да, то о чем Вы мечтаете? (открытый вопрос, один ответ, %, декабрь 2019)

Опубликовано на сайте ВЦИОМ, URL: <https://wciom.ru/index.php?id=236&uid=10089>

	Всего
Здоровье себе, родственникам	10
Квартира/ улучшить жилищные условия/ дом для семьи	10
Путешествия, отдых	8
Вырастить детей/ внуков, чтобы дети/ внуки добились успеха/чтобы дети/ внуки жили лучше, чем мы	7
О деньгах и материальном благополучии/высокий уровень жизни/высокая зарплата/ больше зарабатывать	6
Переехать/жить рядом с морем	5
Мир во всем мире, чтобы не было войны	4
Счастья мне и моей семье	2
Долголетия	2
Процветания и стабильности нашей стране	2
О детях/ внуках	2
Добиться успеха/ самореализоваться	1
Повышение пенсии	1
Найти хорошую работу	1
Закрыть все кредиты и долги	1
О смене Правительства / Президента	1
Открыть свое дело	1
Вернуться в прошлое/ к прошлой жизни	1
Ремонт в квартире / доме / подключение коммуникаций	1
Стабильности, спокойствия	1
Другое	7
Нет, мечты нет	11
Затрудняюсь ответить	15

### Чего бы Вы хотели добиться в своей собственной жизни?

(закрытый вопрос, один ответ по каждой позиции, % от всех опрошенных, представлена сумма % тех, кто уже добился этого, либо считает, что ему по силам этого добиться, декабрь 2019)

Опубликовано на сайте ВЦИОМ, URL: <https://wciom.ru/index.php?id=236&uid=10089>

	2008	2011	2013	2019
Создать счастливую семью, воспитать хороших детей	88	88	89	90
Честно прожить свою жизнь	85	84	86	86
Иметь надежных друзей	85	85	87	85
Иметь интересную работу	69	69	73	77
Получить хорошее образование	58	57	68	69
Заниматься любимым делом, творчеством	64	62	65	65
Сделать карьеру	39	37	39	59
Иметь много свободного времени, проводить его в свое удовольствие	46	50	52	56
Побывать в разных странах мира	36	35	43	46
Стать богатым человеком	26	22	26	29
Иметь собственный бизнес	28	23	28	28
Попасть в элиту общества	15	11	15	15
Иметь доступ к власти	11	8	13	12
Стать знаменитым	10	10	13	11

\* За 2008-2013гг. представлены данные всероссийских поквартирных опросов

**Насколько Вы в настоящее время удовлетворены отношениями в вашей семье?** (закрытый вопрос, один ответ, июнь 2011)

Опубликовано на сайте ВЦИОМ, URL: <https://wciom.ru/index.php?id=236&uid=1631>

	2000	2011
Вполне удовлетворен	50	49
Скорее удовлетворен	34	37
Скорее не удовлетворен	10	7
Совершенно не удовлетворен	3	1
Затрудняюсь ответить	3	5

**В жизни бывает всякое - и хорошее, и плохое, но если говорить в целом, вы счастливы?** (закрытый вопрос, один ответ, апрель 2011)

Опубликовано на сайте ВЦИОМ, URL: <https://wciom.ru/index.php?id=236&uid=1646>

	VI.1990	V.1991	II.1992	II.1998	III.2008	III.2009	IX.2009	IV.2010	IV.2011
Определенно да	5	8	2	16	22	19	19	20	19
Скорее да	39	52	40	44	55	50	53	52	48
Скорее нет	22	24	31	19	12	16	17	14	20
Определенно нет	5	5	5	6	3	5	4	3	5
Затрудняюсь ответить	29	12	23	15	8	11	7	11	8

**Если Вы ощущаете себя счастливым человеком, то скажите, пожалуйста, почему?**  
 (закрытый вопрос, не более трех ответов, в % от тех, кто чувствуют себя счастливыми)  
 Опубликовано на сайте ВЦИОМ, URL: <https://wciom.ru/index.php?id=236&uid=1646>

	IV.2008	III.2009	IV.2010	IV.2011
Благополучие в семье (все живы, здоровы, все есть)	24	30	28	28
Нормальный материальный достаток	3	4	3	3
Хорошая, интересная работа/учеба, профессия	8	11	10	10
Нахожу радость в детях, внуках	14	17	16	18
Все нормально в жизни, все хорошо, все удалось	9	8	11	13
Все по плану, есть возможности для самореализации	5	3	5	4
Есть любимый человек, любовь, люблю своих близких	7	7	7	8
Есть здоровье, здоровы близкие	7	7	9	8
Есть друзья	1	1	2	1
Радуюсь, что живу	5	5	6	5
Есть квартира	2	3	2	3
Я молод, красив, здоров	2	1	1	1
Не вижу причин для печали	3	2	1	4
Есть родители	1	2	1	1
Другое	2	1	1	1
затрудняюсь ответить	32	30	27	21

**Если Вы не ощущаете себя счастливым человеком, то скажите, пожалуйста, почему?**  
 (закрытый вопрос, не более трех ответов, в % от тех, кто не чувствуют себя счастливыми)  
 Опубликовано на сайте ВЦИОМ, URL: <https://wciom.ru/index.php?id=236&uid=1646>

	IV.2008	III.2009	IV.2010	IV.2011
Бедность, не хватает денег, низкий уровень доходов	22	17	17	22
Болезни, старость	10	6	8	10
Ситуация в стране тревожная	2	1	2	4
Растут цены	1	1	0	2
Все плохо, ничего не радует, усталость	2	2	2	3
Одиночество (умерла жена, живу одна)	3	4	6	5
Жизнь тяжелая, жизнь проходит мимо	3	2	3	7
Конфликты в семье	2	1	3	3
Много проблем, не все получается, сложные жизненные обстоятельства	5	3	4	6
Нет хорошей работы	4	4	7	5
Нет возможности создать семью	2	1	3	3
Нет уверенности в завтрашнем дне	4	4	17	1
Люди вокруг изменились в худшую сторону	1	0	0	0
Не живу, а выживаю	1	1	0	1
Другое	1	1	0	2
затрудняюсь ответить	48	64	57	44

а) День семьи, любви и верности

Восьмого июля в России и некоторых других странах отмечают День семьи, любви и верности. Этот праздник приурочен к православному дню памяти святых князя Петра и его жены Февронии. Вы знаете, что-то слышали об этом празднике или сейчас слышите об этом впервые? (закрытый вопрос, один ответ, % от всех опрошенных, июль 2021)

Опубликовано на сайте ВЦИОМ, URL: <https://wciom.ru/analytical-reviews/analiticheskii-obzor/brak-sovmestnaja-zhizn-brachnyi-voznrast-v-poiskakh-optimalnoi-modeli>

	Все опрошенные
Хорошо знаю об этом	41
Что-то слышал, но без подробностей	40
Слышу впервые	19

Для Вас лично важно или не важно, чтобы в нашей стране официально отмечался День семьи, любви и верности? (закрытый вопрос, один ответ, % от всех опрошенных, июль 2021)

Опубликовано на сайте ВЦИОМ, URL: <https://wciom.ru/analytical-reviews/analiticheskii-obzor/brak-sovmestnaja-zhizn-brachnyi-voznrast-v-poiskakh-optimalnoi-modeli>

	Все опрошенные
Определенно важно	34
Скорее важно	31
Скорее неважно	19
Определенно неважно	13
Затрудняюсь ответить	3

б) Представления об идеальной семье

«Идеальная семья для Вас - это...»

(закрытый вопрос, респондентам предложено в каждой из пар выбрать ОДИН вариант ответа, в %, июль 2016)

Опубликовано на сайте ВЦИОМ, URL: <https://wciom.ru/index.php?id=236&uid=361>

	2012	2016	2016				
			18-24 года	25-34 года	35-44 года	45-59 лет	60 лет и старше
Та, в которой никто (прежде всего дети) ни в чем не нуждается, пусть даже отношения между членами семьи не всегда складываются гладко	17	9	14	10	8	8	7
Та, в которой царит взаимопонимание, поддержка и уважение друг к другу, пусть даже иногда возникают финансовые трудности	81	87	82	86	89	89	87
Затрудняюсь ответить	2	4	4	4	4	3	6
Та, в которой отношения строятся по принципу равноправия. Все права и обязанности муж и жена делят поровну	45	52	47	54	50	53	53
Та, в которой есть глава семьи, принимающий на себя всю ответственность за близких, человек, на которого могут опереться другие члены семьи	53	44	49	42	46	44	39
Затрудняюсь ответить	2	4	3	4	4	3	8
Та, в которой родственники супругов помогают им морально и материально, дают советы по хозяйству, воспитанию детей и т.д.	32	37	17	17	18	13	10
Та, в которой муж и жена живут своим умом, сами преодолевают все трудности, не позволяя другим вмешиваться в их дела	65	58	79	76	73	79	79
Затрудняюсь ответить	3	5	4	7	9	8	11
Та, в которой каждый имеет право поступать так, как он хочет, даже если его интересы идут в разрез с интересами других членов семьи	17	15	32	26	26	19	11
Та, в которой интересы семьи в целом важнее частных интересов отдельных ее членов	78	77	65	68	66	74	78
Затрудняюсь ответить	5	8	3	6	8	7	10

**Как Вы представляете себе идеальную семью?** (открытый вопрос, любое число ответов, август 2013)

Опубликовано на сайте ВЦИОМ, URL: <https://wciom.ru/index.php?id=236&uid=944>

	Все	Муж.	Жен.	18-24 года	25-34 года	35-44 года	45-59 лет	60 и старше
Есть дети	8	8	7	8	10	8	6	8
Полная семья (мама, папа, дети)	17	14	20	19	24	12	16	17
Верные друг другу	4	4	3	5	4	3	4	3
Взаимопонимание, взаимоуважение, забота друг о друге	25	25	26	20	17	26	29	31
Где есть любовь	13	15	12	19	15	15	11	10
Счастливая, дружная семья, гармония	11	11	11	10	10	14	10	12
Благополучные, обеспеченные, в достатке, работающие	22	18	25	24	24	25	20	20
Не пьющие, не курящие	1	1	2	0	1	0	2	3
Все здоровые	2	1	2	1	2	1	2	1
Законный, официальный брак	1	1	1	0	1	1	1	1
Другое	2	2	1	1	1	2	1	2
Затрудняюсь ответить	19	22	17	20	20	20	19	20

**Как Вы представляете себе идеальную семью?** (открытый вопрос, любое число ответов, август 2013)

Опубликовано на сайте ВЦИОМ, URL: <https://wciom.ru/index.php?id=236&uid=944>

	Все	Холост /не замужем	Женат/замужем (в том числе в гражданском браке)	Вступали в официальный брак 1 раз	Вступали в официальный брак 2 раза и более	Ни разу не вступали в официальный брак
Есть дети	8	9	7	8	6	8
Полная семья (мама, папа, дети)	17	21	16	16	17	22
Верные друг другу	4	4	3	4	3	5
Взаимопонимание, взаимоуважение, забота друг о друге	25	22	27	28	26	15
Где есть любовь	13	14	13	12	14	18
Счастливая, дружная семья, гармония	11	9	12	11	11	9
Благополучные, в достатке, работающие	22	21	23	23	18	22
Не пьющие, не курящие	1	2	1	2	2	1
Все здоровые	2	1	2	2	1	1
Законный, официальный брак	1	1	1	1	1	1
Другое	2	2	2	2	4	1
Затрудняюсь ответить	19	23	17	18	18	23

с) Взаимоотношения в семье

**Устраивают ли вас различные стороны вашей семейной жизни?**

(закрытый вопрос, один ответ по строке, % от женатых/проживающих совместно)

Опубликовано на сайте ВЦИОМ, URL: <https://wciom.ru/index.php?id=236&uid=2275>

	Год	Полностью устраивает	Скорее устраивает	Скорее не устраивает	Совершенно не устраивает	Затрудняюсь ответить
То, как в семье распределены обязанности по распоряжению общесемейными деньгами	2017	80	15	2	2	1
Отношения с детьми	2017	77	13	1	0	9
Отношения с супругом	2017	80	16	1	1	2
	2009	67	27	3	1	2
То, как принимаются решения в семье	2017	74	22	2	1	1
	2009	54	38	6	1	1
Распределение обязанностей в семье	2017	74	20	4	1	1
	2009	51	39	7	2	1
То, как складывается семейная жизнь в целом	2017	69	25	3	1	2
	2009	54	35	7	2	2
Отношения с другими родственниками	2017	62	29	5	1	3
	2009	54	36	7	1	2
Материальная обеспеченность	2017	14	40	28	17	1
	2009	21	26	37	14	2

**Устраивают ли Вас различные стороны Вашей семейной жизни?**

(закрытый вопрос, доли оптимистов, которых различные стороны полностью или скорее устраивают)

Опубликовано на сайте ВЦИОМ, URL: <https://wciom.ru/index.php?id=236&uid=3036>

	XI.2005	III.2008
Отношения с супругом	90	91
Отношения с детьми	90	89
Отношения с другими родственниками	89	86
То, как принимаются решения в семье	87	82
Распределение обязанностей в семье	84	79
То, как складывается семейная жизнь в целом	79	73
Материальная обеспеченность	39	40

**Устраивают ли Вас различные стороны Вашей семейной жизни?**

(закрытый вопрос, один ответ по каждой строке, март 2008)

Опубликовано на сайте ВЦИОМ, URL: <https://wciom.ru/index.php?id=236&uid=3036>

	Полностью устраивает	Скорее устраивает	Скорее не устраивает	Совершенно не устраивает	Затрудняюсь ответить
Отношения с супругом	32	32	4	3	29
Отношения с детьми	39	35	4	1	21
Отношения с другими родственниками	33	52	8	1	6
Материальная обеспеченность	9	31	37	18	5
Распределение обязанностей в семье	30	49	8	2	11
То, как принимаются решения в семье	33	50	6	1	10
То, как складывается семейная жизнь в целом	29	44	9	4	14

**Устраивают ли Вас различные стороны Вашей семейной жизни?**

(закрытый вопрос, один ответ, март 2008)

Опубликовано на сайте ВЦИОМ, URL: <https://wciom.ru/index.php?id=236&uid=3036>

	Все	Мужчины	Женщины
<b>То, как складывается семейная жизнь в целом</b>			
Полностью устраивает	29	33	25
Скорее устраивает	44	44	44
Скорее не устраивает	9	6	13
Совершенно не устраивает	4	3	5
Затрудняюсь ответить	14	14	13
<b>Материальная обеспеченность</b>			
Полностью устраивает	9	10	8
Скорее устраивает	31	32	29
Скорее не устраивает	37	36	38
Совершенно не устраивает	18	16	19
Затрудняюсь ответить	5	6	6
<b>Распределение обязанностей в семье</b>			
Полностью устраивает	30	33	28
Скорее устраивает	49	50	49
Скорее не устраивает	8	5	10
Совершенно не устраивает	2	1	3
Затрудняюсь ответить	11	11	10

Что, на Ваш взгляд, является совершенно необходимым для создания семьи? (закрытый вопрос, не более трех ответов) Опубликовано на сайте ВЦИОМ, URL: <https://wciom.ru/index.php?id=236&uid=2239>

	2005	2009
Любовь	54	65
Жилье для отдельного проживания от родителей	58	55
Уровень доходов, позволяющий жить независимо от родителей, близких	62	46
Согласованность семейных и личных жизненных планов (число детей и их воспитание, распределение семейных обязанностей, профессиональные планы)	24	34
Хорошие отношения с окружением партнера (родителями, друзьями)	9	13
Чтобы партнеры подходили по уровню образования, культуры, были из одного социального слоя	11	11
Опыт совместного быта	6	10
Чтобы партнеры подходили по возрасту	7	7
Опыт совместной сексуальной жизни	4	6
Затруднились ответить	1	4

Ощутили ли Вы лично или члены Вашей семьи на себе влияние экономического кризиса? (закрытый вопрос, один ответ) Опубликовано на сайте ВЦИОМ, URL: <https://wciom.ru/index.php?id=236&uid=2279>

	IV.2009	V.2009
Да	53	58
В чем-то да, а в чем-то нет	33	29
Нет	13	13
затрудняюсь ответить	2	1



d) Поддержка в семье

Если у Вас возникают тяжелые жизненные ситуации, проблемы, которые трудно решить в одиночку, к кому Вы обычно обращаетесь за советом, поддержкой? (закрытый вопрос, до 2-х ответов, % от всех опрошенных, ноябрь 2020)

Опубликовано на сайте ВЦИОМ, URL: <https://wciom.ru/analytical-reviews/analiticheskii-obzor/psikhologi-sredinas-2020>

	2009	2018	2020
К родственникам, членам семьи	69	66	62
К друзьям	25	30	24
К любимому человеку	20	18	18
К соседям, знакомым	4	3	3
К священнослужителям/духовенству*	-	-	3
К коллегам по работе	3	4	2
К психологу, психотерапевту, психоаналитику	1	1	2
В государственные социальные службы	-	2	1
Обсуждаю в интернете (в чате, на форуме)	1	1	1
Ни к кому не обращаюсь, ищу утешение в алкоголе, табаке	1	1	1
В общественные организации, оказывающие социальную поддержку	-	1	1
Звоню по телефонам поддержки граждан, на горячие линии	-	0	0
Не нуждаюсь в посторонней помощи или стимуляторах, самостоятельно ищу выход из сложных ситуаций	12	27	30
Другое	0	5	3
Затрудняюсь ответить	1	0	0

\*В 2020 г. впервые было предложено данное закрытие.

Если у Вас возникают тяжелые жизненные ситуации, проблемы, которые трудно решить в одиночку, к кому Вы обычно обращаетесь за советом, поддержкой? (закрытый вопрос, до 2-х ответов, % от всех опрошенных, ноябрь 2020)

Опубликовано на сайте ВЦИОМ, URL: <https://wciom.ru/analytical-reviews/analiticheskii-obzor/psikhologi-sredinas-2020>

	Все опрошенные	Муж.	Жен.	18-24 года	25-34 года	35-44 года	45-59 лет	60 лет и старше
К родственникам, членам семьи	62	52	69	70	65	65	55	60
К друзьям	24	26	24	33	32	23	24	17
К любимому человеку	18	18	18	27	26	20	19	8
К соседям, знакомым	3	2	3	1	3	2	1	5
К священнослужителям/духовенству*	3	2	4	3	2	3	5	3
К коллегам по работе	2	2	3	0	5	2	2	2
К психологу, психотерапевту, психоаналитику	2	1	2	8	3	2	0	0
В государственные социальные службы	1	1	1	0	0	1	0	2
Обсуждаю в интернете (в чате, на форуме)	1	1	1	0	2	1	1	0
Ни к кому не обращаюсь, ищу утешение в алкоголе, табаке	1	3	0	1	2	1	1	1
В общественные организации, оказывающие социальную поддержку	1	0	1	0	0	1	0	1
Звоню по телефонам поддержки граждан, на горячие линии	0	0	0	0	0	0	0	0
Не нуждаюсь в посторонней помощи или стимуляторах, самостоятельно ищу выход из сложных ситуаций	30	35	25	21	23	33	35	30
Другое	3	3	3	1	1	3	4	4
Затрудняюсь ответить	0	1	0	0	1	0	0	1

**Оказавшись в трудной жизненной ситуации, ощущаете ли вы поддержку со стороны членов вашей семьи?**  
(закрытый вопрос, один ответ, %)

Опубликовано на сайте ВЦИОМ, URL: <https://wciom.ru/index.php?id=236&uid=2275>

	2009	2017
Да, безусловно, ощущаю, они мне очень помогают	61	66
Да, ощущаю, но не в той степени, в какой хотелось бы мне	13	12
Нет, не ощущаю	8	4
Я скорее сам поддерживаю своих родных и близких, нежели они меня	13	15
Затрудняюсь ответить	5	3

**В трудной жизненной ситуации, в условиях экономических трудностей на чью поддержку Вы рассчитываете прежде всего?** (закрытый вопрос, не более двух ответов, май, 2009)

Опубликовано на сайте ВЦИОМ, URL: <https://wciom.ru/index.php?id=236&uid=2279>

	Всего опрошенных	Мужчины	Женщины
Родственников	56	53	59
Друзей	18	21	15
Государства	5	5	6
Коллег по работе	2	2	2
Знакомых, соседей	2	2	2
Благотворительных, общественных организаций	0	0	0
Ни на чью, только на собственные силы	35	37	33
Другое	1	1	1
затрудняюсь ответить	1	1	1

**У каждого человека в жизни бывают сложные ситуации, с которыми ему трудно справиться в одиночку, когда ему требуется помощь других людей. А к кому бы Вы обратились за помощью, советом, оказавшись в одной из таких ситуаций?** (закрытый вопрос, один ответ по каждой позиции, ноябрь 2010)

Опубликовано на сайте ВЦИОМ, URL: <https://wciom.ru/index.php?id=236&uid=1809>

	Проблемы в семье (частые ссоры, недопонимание)	Сложные отношения с детьми	Постоянный стресс, нервозность
К родственникам, родителям	35	29	23
К любимому человеку, супругу	15	30	20
К друзьям	21	13	16
К коллегам по работе	2	1	1
К соседям, знакомым	2	2	1
Обсудил (а) бы в Интернете (в чате, на форуме)	1	1	1
К психотерапевту, психоаналитику	2	3	11
Ни к кому не стал (а) бы обращаться	30	29	32
Другое	2	2	3
Затрудняюсь ответить	5	6	7

## 2. ГОСУДАРСТВЕННАЯ ПОДДЕРЖКА СЕМЬИ

Поговорим о мерах поддержки семей с детьми. В Послании Федеральному Собранию в апреле этого года президент предложил новые меры государственной поддержки семей с детьми. Вы знаете, слышали об этом или сейчас впервые слышите? (закрытый вопрос, один ответ, в % от всех опрошенных, май 2021)

Опубликовано на сайте ВЦИОМ, URL: <https://wciom.ru/analytical-reviews/analiticheskii-obzor/novye-mery-podderzhki-semei-s-detmi-za-i-protiv>

	Все опрошенные	Есть несовершеннолетние дети до 18 лет	Нет несовершеннолетних детей до 18 лет
Знаю, слышал	85	88	80
Слышу впервые	15	12	20

Новые меры государственной поддержки включают ежемесячные выплаты беременным женщинам, находящимся в трудной жизненной ситуации, единовременные выплаты семьям с детьми-школьниками и будущими первоклассниками, а также выплаты детям из неполных семей. Какие меры поддержки семей с детьми и детей Вы считаете важными, а какие не важными? (закрытый вопрос, один ответ по каждой строке, в % от всех опрошенных, май 2021)

Опубликовано на сайте ВЦИОМ, URL: <https://wciom.ru/analytical-reviews/analiticheskii-obzor/novye-mery-podderzhki-semei-s-detmi-za-i-protiv>

	Все опрошенные
<b>Ежемесячная выплата беременным женщинам, находящимся в трудной жизненной ситуации</b>	
Скорее важная мера	92
Скорее не важная	5
Затрудняюсь ответить	3
<b>Единовременная выплата семьям с детьми-школьниками и будущими первоклассниками</b>	
Скорее важная мера	89
Скорее не важная	8
Затрудняюсь ответить	3
<b>Выплата детям из неполных семей</b>	
Скорее важная мера	91
Скорее не важная	6
Затрудняюсь ответить	3

Новые меры государственной поддержки включают ежемесячные выплаты беременным женщинам, находящимся в трудной жизненной ситуации, единовременные выплаты семьям с детьми-школьниками и будущими первоклассниками, а также выплаты детям из неполных семей. Какие меры поддержки семей с детьми и детей Вы считаете важными, а какие не важными? (закрытый вопрос, один ответ по каждой строке, в % от всех опрошенных, май 2021)

Опубликовано на сайте ВЦИОМ, URL: <https://wciom.ru/analytical-reviews/analiticheskii-obzor/novye-mery-podderzhki-semei-s-detmi-za-i-protiv>

	Всего	Есть несовершеннолетние дети до 18 лет дошкольного возраста	Есть несовершеннолетние дети до 18 лет школьного возраста	Нет несовершеннолетних детей до 18 лет
<b>ЕДИНОВРЕМЕННАЯ ВЫПЛАТА СЕМЬЯМ С ДЕТЬМИ-ШКОЛЬНИКАМИ И БУДУЩИМИ ПЕРВОКЛАССНИКАМИ</b>				
Скорее важная мера	89	95	93	82
Скорее не важная	8	4	5	15
Затрудняюсь ответить	3	1	2	3

Одни считают, что новые меры поддержки значительно улучшат жизнь семей с детьми. Другие считают, что новые меры поддержки не окажут значительного влияния на жизнь семей с детьми. Третьи считают, что они ухудшат жизнь семей с детьми. А с каким мнением о влиянии новых мер на жизнь семей Вы в большей степени согласны? Новые меры государственной поддержки семей с детьми... (закрытый вопрос, один ответ, в % от всех опрошенных, май 2021)

Опубликовано на сайте ВЦИОМ, URL: <https://wciom.ru/analytical-reviews/analiticheskii-obzor/novye-mery-podderzhki-semei-s-detmi-za-i-protiv>

	Все опрошенные	18-24 года	25-34 года	35-44 года	45-59 лет	60 лет и старше
Значительно улучшат жизнь семей с детьми	53	47	58	62	58	48
Не окажут значительного влияния на жизнь семей с детьми	39	46	34	33	35	44
Ухудшат жизнь семей с детьми	2	3	2	2	2	2
Затрудняюсь ответить	6	4	6	3	5	6

Одни считают, что новые меры поддержки значительно улучшат жизнь семей с детьми. Другие считают, что новые меры поддержки не окажут значительного влияния на жизнь семей с детьми. Третьи считают, что они ухудшат жизнь семей с детьми. А с каким мнением о влиянии новых мер на жизнь семей Вы в большей степени согласны? Новые меры государственной поддержки семей с детьми... (закрытый вопрос, один ответ, в % от всех опрошенных, май 2021)

Опубликовано на сайте ВЦИОМ, URL: <https://wciom.ru/analytical-reviews/analiticheskii-obzor/novye-mery-podderzhki-semei-s-detmi-za-i-protiv>

	Все опрошенные	Есть несовершеннолетние дети до 18 лет	Нет несовершеннолетних детей до 18 лет
Значительно улучшат жизнь семей с детьми	53	55	49
Не окажут значительного влияния на жизнь семей с детьми	39	38	42
Ухудшат жизнь семей с детьми	2	3	2
Затрудняюсь ответить	6	4	7

Скажите, пожалуйста, лично для Вас, Вашей семьи важны или не важны новые меры государственной поддержки семей с детьми? (закрытый вопрос, один ответ, в % от всех опрошенных, май 2021)

Опубликовано на сайте ВЦИОМ, URL: <https://wciom.ru/analytical-reviews/analiticheskii-obzor/novye-mery-podderzhki-semei-s-detmi-za-i-protiv>

	Все опрошенные	Есть несовершеннолетние дети до 18 лет	Нет несовершеннолетних детей до 18 лет
Скорее важны	60	72	40
Скорее не важны	37	25	56
Затрудняюсь ответить	3	3	4

**В этом году Владимир Путин озвучил ряд инициатив в сфере социально-демографической политики. О каких из них Вы знаете, слышали, а о каких — слышите впервые?**

(закрытый вопрос, один ответ, % от всех опрошенных, июль 2019)

Опубликовано на сайте ВЦИОМ, URL: <https://wciom.ru/index.php?id=236&uid=9817>

	Хорошо знаю	Слышал, но без подробностей	Слышу впервые	Затрудняюсь ответить
Увеличение количества семей, которые получают пособие по уходу за ребенком: его будут получать семьи, доход которых не превышает два прожиточных минимума на человека (ранее — полтора)	18	48	32	2
Снижение налога на недвижимость для многодетных семей: дополнительное освобождение от налога по 5/7 квадратных метров в квартире/доме на каждого ребенка	12	40	47	1
Последовательное снижение ставок по ипотеке до 9 процентов, а затем — до 8 процентов и ниже, а также установление льгот по ипотеке для семей с детьми на весь срок действия ипотечного кредита	18	56	26	0
Поддержка семей, где рождается третий и последующий ребенок: погашение за такую семью 450 тысяч рублей из ее ипотечного кредита	26	53	21	0
Поддержка индивидуального жилищного строительства: предоставление семьям возможности не только покупать готовое жилье, но и строить свой дом	12	48	39	1

**Как Вы считаете, в целом меры, предложенные Владимиром Путиным, будут способствовать росту рождаемости, не дадут никаких результатов, либо принесут больше вреда, чем пользы?**

(закрытый вопрос, один ответ, % от всех опрошенных, июль 2019)

Опубликовано на сайте ВЦИОМ, URL: <https://wciom.ru/index.php?id=236&uid=9817>

	Всего
Эти меры важны и будут реально способствовать росту рождаемости	27
Это правильные меры, но они вряд ли будут достаточны для существенного роста рождаемости	45
Эти меры неэффективны, они вряд ли дадут какие-либо результаты	15
Эти меры принесут больше вреда, чем пользы	5
Затрудняюсь ответить	8

**Вы бы лично пошли на рождение первого ребенка/ еще одного ребенка в случае реализации мер, предложенных Президентом?** (закрытый вопрос, один ответ, % от женщин в возрасте до 54 лет и мужчин в возрасте до 59 лет (включительно), июль 2019)

Опубликовано на сайте ВЦИОМ, URL: <https://wciom.ru/index.php?id=236&uid=9817>

	Все опрошенные	18-24 года	25-34 года	35-44 года	45-59 лет
Да, безусловно	14	15	14	12	15
Да, возможно	28	28	36	26	22
Скорее всего, нет	19	18	23	19	16
Точно нет	33	34	23	37	40
Затрудняюсь ответить	6	4	4	7	6

Когда предложенные меры будут реализованы, как Вы считаете, Вы (Ваша семья) воспользуетесь перечисленными программами поддержки семей с детьми или не воспользуетесь? (закрытый вопрос, один ответ, % от женщин в возрасте до 54 лет и мужчин в возрасте до 59 лет, которые допускают возможность родить ребенка в случае реализации мер, предложенных Президентом июль 2019)  
Опубликовано на сайте ВЦИОМ, URL: <https://wciom.ru/index.php?id=236&uid=9817>

	Скорее воспользуюсь (воспользуемся)	Скорее не воспользуюсь (не воспользуемся)	Затрудняюсь ответить
Пособие по уходу за ребенком для семей, доход которых не превышает два прожиточных минимума на человека	67	30	3
Льготы по уплате налогов на недвижимость для многодетных семей: дополнительное освобождение от налога по 5/7 квадратных метров в квартире/доме на каждого ребенка	70	28	2
Сниженные ставки по ипотеке, льготы по ипотеке для семей с детьми на весь срок действия ипотечного кредита	62	34	4
Дополнительная мера поддержки семей, где рождается третий и последующий ребенок: погашение за такую семью 450 тысяч рублей из ее ипотечного кредита	64	34	2
Дополнительные меры поддержки индивидуального жилищного строительства: возможность для семей с детьми не только покупать готовое жилье, но и строить свой дом на своей земле	67	30	3

С 2007 года в нашей стране семьям, в которых появился второй и последующий ребенок, предоставляется право на получение материнского капитала — дополнительной материальной поддержки, которой можно воспользоваться на ряд целей. Вы что-то знаете об этом или слышите сейчас впервые? (закрытый вопрос, один ответ, % от всех опрошенных, июнь 2019)

Опубликовано на сайте ВЦИОМ, URL: <https://wciom.ru/index.php?id=236&uid=9795>

	Всего
Хорошо знаю об этом	56
Что-то слышал, но подробностей не знаю	40
Слышу об этом впервые	4

Скажите, пожалуйста, Вы или Ваши близкие родственники получали или не получали материнский капитал? (закрытый вопрос, один ответ, % от всех опрошенных, июнь 2019)

Опубликовано на сайте ВЦИОМ, URL: <https://wciom.ru/index.php?id=236&uid=9795>

	Всего
Получал лично	15
Получали близкие родственники	43
Не получал лично и не получали родственники	41
Затрудняюсь ответить	1



Сейчас я зачитаю утверждения относительно материнского капитала, а Вы скажите, пожалуйста, согласны ли Вы с ними или не согласны. (закрытый вопрос, один ответ, %, июнь 2019)

Опубликовано на сайте ВЦИОМ, URL: <https://wciom.ru/index.php?id=236&uid=9795>

	Все опрошенные	18-24 года	25-34 года	35-44 года	45-59 лет	60 лет и старше
<b>Материнский капитал стимулирует семьи заводить второго или последующего ребенка</b>						
Скорее согласен	64	69	58	60	64	71
Скорее не согласен	31	26	37	37	33	21
Затрудняюсь ответить	5	5	5	3	3	8
<b>Материнский капитал помогает улучшить материальное положение семей</b>						
Скорее согласен	76	67	74	72	77	80
Скорее не согласен	21	30	23	25	22	15
Затрудняюсь ответить	3	3	3	3	1	5
<b>Материнский капитал стимулирует рождаемость преимущественно среди малообеспеченных граждан</b>						
Скорее согласен	69	65	67	67	68	74
Скорее не согласен	26	34	29	30	27	19
Затрудняюсь ответить	5	1	4	3	5	7
<b>Средствами материнского капитала сложно воспользоваться</b>						
Скорее согласен	46	53	46	45	42	47
Скорее не согласен	40	38	47	45	43	30
Затрудняюсь ответить	14	9	7	10	16	23

В настоящее время программа материнского капитала рассчитана до 2021 года.

Как Вы считаете, данная программа должна быть продлена и дальше, после 2021 года, или нет?

(закрытый вопрос, один ответ, %, июнь 2019)

Опубликовано на сайте ВЦИОМ, URL: <https://wciom.ru/index.php?id=236&uid=9795>

	Все опрошенные	18-24 года	25-34 года	35-44 года	45-59 лет	60 лет и старше
Программу нужно продлить	78	81	84	82	77	70
Программу нужно продлить, но только для малообеспеченных семей	16	11	10	13	15	24
Программу нужно закрыть	3	4	4	4	3	2
Затрудняюсь ответить	3	4	2	1	5	4

В настоящее время, согласно закону, тратить материнский капитал можно только на улучшение жилищных условий, образование детей или пенсионное обеспечение матери. Если бы можно было добавить только один пункт к данному списку, что бы Вы выбрали в первую очередь?

(закрытый вопрос, один ответ, % от всех опрошенных, июнь 2019)

Опубликовано на сайте ВЦИОМ, URL: <https://wciom.ru/index.php?id=236&uid=9795>

На лечение матери или ребенка	46
Капитальный ремонт жилья	17
Выдавать часть суммы наличными	12
На открытие или развитие малого или среднего бизнеса	5
На отдых матери и ребенка в российских санаториях	4
На покупку автомобиля	4
На переезд в другой регион матери и ребенка	2
Другое (запишите, что именно)	5
Затрудняюсь ответить	5

**Недавно Владимир Путин озвучил ряд инициатив в сфере социально-демографической политики. О каких из них Вы знаете, слышали, а о каких – слышите впервые?**

(закрытый вопрос, один ответ по каждой строке, % от всех опрошенных, декабрь 2017)

Опубликовано на сайте ВЦИОМ, URL: <https://wciom.ru/index.php?id=236&uid=8898>

	Хорошо знаю	Слышал, но без подробностей	Слышу впервые	Затрудняюсь ответить
Продление программы материнского капитала и расширение сферы его применения	42	49	8	1
Ежемесячные выплаты при рождении первого ребенка молодым семьям с низким уровнем дохода	40	47	12	1
Специальная ипотечная программа для семей со вторым или третьим ребенком	24	51	23	2
Решение проблемы с очередями в яслях для детей от 2-х месяцев до 3-х лет	22	36	40	2
Реконструкция и оснащение детских поликлиник	14	37	48	1

**Как Вы считаете, меры, предложенные Владимиром Путиным, будут способствовать росту рождаемости, не дадут никаких результатов, либо принесут больше вреда, чем пользы?**

(закрытый вопрос, один ответ, %, декабрь 2017)

Опубликовано на сайте ВЦИОМ, URL: <https://wciom.ru/index.php?id=236&uid=8898>

	Все опрошенные	Есть дети и хотят еще	Есть дети, но больше не хотят	Нет детей, но планируют завести в ближайшие год-два	Нет детей и не планируют заводить в ближайшие год-два
Эти меры важны и будут реально способствовать росту рождаемости	38	44	35	44	36
Это правильные меры, но они вряд ли будут достаточны для существенного роста рождаемости	49	44	51	40	48
Эти меры неэффективны, они вряд ли дадут какие-либо результаты	6	6	6	8	7
Эти меры принесут больше вреда, чем пользы	2	2	2	1	4
Затрудняюсь ответить	5	5	6	7	5

**Вы бы лично пошли на рождение первого ребенка/ еще одного ребенка в случае реализации мер, предложенных президентом?** (закрытый вопрос, один ответ, %, декабрь 2017)

Опубликовано на сайте ВЦИОМ, URL: <https://wciom.ru/index.php?id=236&uid=8898>

	Все опрошенные	Есть дети и хотят еще	Есть дети, но больше не хотят	Нет детей, но планируют завести в ближайшие год-два	Нет детей и не планируют заводить в ближайшие год-два
Да, безусловно	22	37	16	37	19
Да, возможно	27	43	20	44	40
Скорее всего, нет	14	7	15	8	15
Точно нет	30	8	40	1	21
Затрудняюсь ответить	7	4	9	10	5



С каким из следующих суждений Вы в большей степени согласны? (закрытый вопрос, один ответ, %, декабрь 2017)

Опубликовано на сайте ВЦИОМ, URL: <https://wciom.ru/index.php?id=236&uid=8898>

	Все опрошенные	Есть дети и хотят еще	Есть дети, но больше не хотят	Нет детей, но планируют завести в ближайшие год-два	Нет детей и не планируют заводить в ближайшие год-два
Для повышения рождаемости в России необходимо существенно улучшить материальное обеспечение семей	63	70	65	67	51
Рост материального обеспечения вряд ли приведет к повышению рождаемости в России, необходимо менять установки и образ жизни людей	27	23	27	28	23
Я не вижу необходимости в существенном повышении рождаемости	5	5	4	3	19
Затрудняюсь ответить	5	2	4	2	7

Как Вы считаете, сегодня российское Правительство делает для повышения рождаемости в России достаточно или недостаточно, либо ему вообще не нужно заниматься проблемой рождаемости? (закрытый вопрос, один ответ, %, декабрь 2017)

Опубликовано на сайте ВЦИОМ, URL: <https://wciom.ru/index.php?id=236&uid=8898>

	Все опрошенные	Есть дети и хотят еще	Есть дети, но больше не хотят	Нет детей, но планируют завести в ближайшие год-два	Нет детей и не планируют заводить в ближайшие год-два
Безусловно достаточно	11	12	10	3	13
Скорее достаточно	29	32	25	49	31
Скорее недостаточно	32	28	34	29	33
Безусловно недостаточно	22	23	25	14	14
Правительству вообще не нужно заниматься проблемой рождаемости	3	2	3	3	7
Затрудняюсь ответить	3	3	3	2	2

а) Дальний Восток

**Вы поддерживаете или не поддерживаете введение для семей Дальнего Востока в случае рождения третьего ребенка выплат в размере одного миллиона рублей (в дополнение к имеющимся выплатам)?** (закрытый вопрос, один ответ, % от всех опрошенных, июнь 2021)

Опубликовано на сайте ВЦИОМ, URL: <https://wciom.ru/analytical-reviews/analiticheskii-obzor/podderzhka-semei-na-dalнем-vostoke>

	Все опрошенные
Однозначно поддерживаю	51
Скорее поддерживаю	33
Скорее не поддерживаю	7
Однозначно не поддерживаю	4
Затрудняюсь ответить	5

**Как Вы считаете, что изменится, если дальневосточным семьям при рождении третьего ребенка станут выплачивать один миллион рублей? Вы можете дать один или два ответа** (закрытый вопрос, до 2-х ответов, июнь 2021)

Опубликовано на сайте ВЦИОМ, URL: <https://wciom.ru/analytical-reviews/analiticheskii-obzor/podderzhka-semei-na-dalнем-vostoke>

	Все опрошенные
Повысится рождаемость	40
На Дальний Восток будут переезжать семьи из других регионов	29
Снизится отток населения	19
Родители смогут уделять больше внимания новорожденным и меньше работать	17
Никаких изменений не произойдет	13
Другое	10
Затрудняюсь ответить	8

**Знаете ли Вы, что на Дальнем Востоке введены дополнительные меры поддержки при рождении детей — дополнительная единовременная выплата при рождении первого ребенка, региональный материнский капитал?** (% от опрошенных жителей ДФО, один ответ, сентябрь 2020)\*

Опубликовано на сайте ВЦИОМ, URL: <https://wciom.ru/analytical-reviews/analiticheskii-obzor/podderzhka-semei-na-dalнем-vostoke>

	Муж.	Жен.	18-24 года	25-34 года	35-44 года	45-59 лет	60 лет и старше
Да, хорошо об этом осведомлен	39	44	36	43	47	37	43
Знаю в общих чертах о принятии таких мер	50	47	53	47	44	53	48
Ранее не слышал/ не слышала об этом	11	8	12	9	9	10	8
Затрудняюсь ответить	0	1	0	1	0	0	1

\*В опросе приняли участие 10000 россиян в возрасте от 18 лет, проживающие в Амурской области, Еврейской автономной области, Камчатском крае, Магаданской области, Приморском крае, Республике Саха (Якутия), Сахалинской области, Хабаровском крае, Чукотском автономном округе, Республике Бурятия, Забайкальском крае. Метод опроса — телефонный опрос по формализованной анкете.

**Готовы ли Вы рекомендовать знакомым молодым семьям, подходящим под условия этой программы, проживающим в других регионах, рассмотреть возможность переезда на Дальний Восток и стать участниками программы? (% от опрошенных ДФО, один ответ, сентябрь 2020)\***

Опубликовано на сайте ВЦИОМ, URL: <https://wciom.ru/analytical-reviews/analiticheskii-obzor/podderzhka-semei-na-dalнем-vostoke>

	Скорее да	Скорее нет	У меня нет таких знакомых	Затрудняюсь ответить
<b>Все опрошенные (2020)</b>	24	30	44	2
Старые границы (2020)	22	32	43	3
Республика Бурятия	30	23	46	1
Республика Саха (Якутия)	29	30	39	2
Забайкальский край	28	26	44	2
Камчатский край	22	33	43	2
Приморский край	20	28	49	3
Хабаровский край	18	40	40	2
Амурская область	22	32	43	3
Магаданская область	22	39	35	4
Сахалинская область	23	31	44	2
Чукотский АО	38	26	34	2

*\*В опросе приняли участие 10000 россиян в возрасте от 18 лет, проживающие в Амурской области, Еврейской автономной области, Камчатском крае, Магаданской области, Приморском крае, Республике Саха (Якутия), Сахалинской области, Хабаровском крае, Чукотском автономном округе, Республике Бурятия, Забайкальском крае. Метод опроса – телефонный опрос по формализованной анкете.*

**Вы осведомлены или не осведомлены о существовании программы «Дальневосточная ипотека», согласно которой молодые семьи и получатели «Дальневосточного гектара» могут получить ипотечный кредит со ставкой два процента годовых? (% от опрошенных ДФО, один ответ, сентябрь 2020)\***

Опубликовано на сайте ВЦИОМ, URL: <https://wciom.ru/analytical-reviews/analiticheskii-obzor/podderzhka-semei-na-dalнем-vostoke>

	Очень хорошо осведомлен	Осведомлен в общих чертах	Слышал о существовании программы, но подробностей не знаю	Слышу впервые о существовании такой программы	Затрудняюсь ответить
Все опрошенные	23	32	27	18	0
Хабаровский край	28	32	25	14	1
Амурская область	26	36	24	14	0
Приморский край	25	29	27	19	0
Республика Саха (Якутия)	24	30	26	20	0
Чукотский АО	23	31	27	19	0
Сахалинская область	23	33	27	16	1
Магаданская область	22	30	30	17	1
Камчатский край	21	31	28	19	1
Республика Бурятия	18	36	28	18	0
Забайкальский край	18	32	31	19	0
Еврейская АО	18	28	29	25	0

*\*В опросе приняли участие 10000 россиян в возрасте от 18 лет, проживающие в Амурской области, Еврейской автономной области, Камчатском крае, Магаданской области, Приморском крае, Республике Саха (Якутия), Сахалинской области, Хабаровском крае, Чукотском автономном округе, Республике Бурятия, Забайкальском крае. Метод опроса – телефонный опрос по формализованной анкете.*

Является ли лично для Вас перспектива получения ипотечного кредита со ставкой два процента годовых на Дальнем Востоке привлекательной (рассматриваете ли Вы возможность его получения)? (% от опрошенных ДФО в возрасте 18-35 лет, один ответ, сентябрь 2020)\*

Опубликовано на сайте ВЦИОМ, URL: <https://wciom.ru/analytical-reviews/analiticheskii-obzor/podderzhka-semei-na-dalnem-vostoke>

	Однозначно да/ Скорее да	Однозначно нет/ Скорее нет	Я уже взял кредит по этой программе / отправил заявку на получение	Затрудняюсь ответить
Все опрошенные	41	55	2	2
Хабаровский край	35	61	2	2
Амурская область	38	58	2	2
Приморский край	43	52	1	4
Республика Саха (Якутия)	48	49	2	1
Чукотский АО	46	52	0	2
Сахалинская область	46	52	2	0
Магаданская область	36	62	0	2
Камчатский край	34	63	1	2
Республика Бурятия	38	57	3	2
Забайкальский край	43	54	2	1
Еврейская АО	29	67	1	3

\*В опросе приняли участие 10000 россиян в возрасте от 18 лет, проживающие в Амурской области, Еврейской автономной области, Камчатском крае, Магаданской области, Приморском крае, Республике Саха (Якутия), Сахалинской области, Хабаровском крае, Чукотском автономном округе, Республике Бурятия, Забайкальском крае. Метод опроса – телефонный опрос по формализованной анкете.

### 3. ОТНОШЕНИЯ ВНЕ ТРАДИЦИЙ

Скажите, пожалуйста, как бы Вы отнеслись к тому, что Ваш близкий родственник (дочь, сын, внук) вступил в брак с человеком... (закрытый вопрос, один ответ, % от всех опрошенных)

Опубликовано на сайте ВЦИОМ, URL: <https://wciom.ru/index.php?id=236&uid=10362>

	С неодобрением	Нейтрально	С одобрением	Затрудняюсь ответить
<b>...другой национальности</b>				
2010	34	47	10	9
2020	19	57	21	3
<b>...из другого типа населенного пункта (например, когда один супруг из столицы, крупного города а другой – из села или провинциального города)</b>				
2010	6	66	23	5
2020	4	62	32	2
<b>...из другой страны</b>				
2010	30	48	13	9
2020	22	56	19	3
<b>...другого образовательного и культурного уровня</b>				
2010	19	57	14	10
2020	14	60	22	4
<b>...другой религии</b>				
2010	48	37	7	8
2020	30	51	16	4
<b>...другого социально-профессионального статуса</b>				
2010	14	63	13	10
2020	9	65	20	6
<b>...другого уровня доходов</b>				
2010	11	64	15	10
2020	5	68	23	4
<b>...который уже был в браке</b>				
2010	29	53	9	9
2020	16	63	18	3
<b>...у которого есть дети от предыдущих браков</b>				
2010	34	48	9	9
2020	17	58	22	3
<b>...другого поколения</b>				
2010	42	40	7	10
2020	36	47	12	6
<b>...других политических взглядов*</b>				
2020	13	68	14	5

\* В 2010 данная позиция для оценки не предлагалась

**Как бы вы отнеслись к тому, что ваш близкий родственник (дочь, сын, внук) вступил в брак с представителем следующей национальности?**

*(закрытый вопрос, один ответ по каждой позиции, июль 2010)*

Опубликовано на сайте ВЦИОМ, URL: <https://wciom.ru/index.php?id=236&uid=1884>

	2002	2010
<b>1)Русским</b>		
С неодобрением	2	2
Нейтрально	17	26
С одобрением	79	70
Затрудняюсь ответить	2	2
<b>2)Украинцем</b>		
С неодобрением	25	14
Нейтрально	34	45
С одобрением	49	37
Затрудняюсь ответить	5	5
<b>3)Латышом, литовцем или эстонцем</b>		
С неодобрением	34	35
Нейтрально	36	43
С одобрением	25	14
Затрудняюсь ответить	5	8
<b>4)Грузином, армянином или азербайджанцем</b>		
С неодобрением	58	54
Нейтрально	26	30
С одобрением	12	7
Затрудняюсь ответить	5	8
<b>5)Казахом, таджиком, киргизом или узбеком</b>		
С неодобрением	57	60
Нейтрально	27	27
С одобрением	11	6
Затрудняюсь ответить	5	7
<b>6)Евреем</b>		
С неодобрением	46	46
Нейтрально	34	37
С одобрением	15	10
Затрудняюсь ответить	6	7
<b>7)Чеченцем</b>		
С неодобрением	67	65
Нейтрально	20	23
С одобрением	8	5
Затрудняюсь ответить	6	7
<b>8)Немцем, французом или англичанином</b>		
С неодобрением	27	33
Нейтрально	39	44
С одобрением	27	17
Затрудняюсь ответить	7	7
<b>9)Американцем *</b>		
С неодобрением	-	37
Нейтрально	-	41
С одобрением	-	14
Затрудняюсь ответить	-	8
<b>10)Арабом</b>		
С неодобрением	-	63
Нейтрально	-	23
С одобрением	-	6
Затрудняюсь ответить	-	8

\*В 2002 году эти варианты не предлагались

**Есть ли у Вас среди друзей....** (закрытый вопрос, один ответ, % от всех опрошенных)  
 Опубликовано на сайте ВЦИОМ, URL: <https://wciom.ru/index.php?id=236&uid=9744>

	2013*	2019
<b>... люди другого поколения (существенно младше или старше вас)?</b>		
Есть	50	84
Нет	49	15
Затрудняюсь ответить	1	1
<b>... люди, чей уровень дохода резко отличается от Вашего?</b>		
Есть	45	69
Нет	53	29
Затрудняюсь ответить	2	2
<b>... люди противоположного пола?</b>		
Есть	43	82
Нет	56	18
Затрудняюсь ответить	1	0
<b>... люди другого, нежели у Вас, вероисповедания?</b>		
Есть	30	52
Нет	67	46
Затрудняюсь ответить	3	2
<b>... люди другой, нежели у Вас, национальности?</b>		
Есть	39	64
Нет	59	35
Затрудняюсь ответить	2	1

\* В 2013 г. вопрос задавался тем, у кого есть друзья

**Какие чувства Вы чаще всего испытываете, если доводится общаться с человеком ...**  
 (закрытый вопрос, один ответ по каждой позиции, май 2012)

Опубликовано на сайте ВЦИОМ, URL: <https://wciom.ru/index.php?id=236&uid=1420>

	Негативные эмоции, антипатию, напряжение	Спокойствие, никаких особых эмоций не испытываю, общаюсь так же как и с любым другим человеком	Положительные эмоции, интерес, легкость	Затрудняюсь ответить
Нетрадиционной сексуальной ориентации	45	38	3	14
Другой национальности	10	79	9	3
Более богатым и влиятельным, чем Вы	9	76	9	5
Другой веры	7	80	9	4
С другими интересами и ценностями (болельщиком другой команды, сторонником другой партии)	6	79	10	5
Менее богатым и уважаемым, чем Вы	3	85	8	4

а) Однополюе отношения, гомосексуализм

Сейчас я зачитаю Вам несколько суждений о представителях сексуальных меньшинств. С каким мнением

Вы в большей степени согласны?\* (закрытый вопрос, один ответ, в % от всех опрошенных, июль 2021)

Опубликовано на сайте ВЦИОМ, URL: <https://wciom.ru/analytical-reviews/analiticheskii-obzor/odnopolye-braki-tabu-ili-novaja-norma>

	2004	2013	2015	2021
Сексуальная ориентация — частное дело каждого, я не провожу различий между людьми с традиционными и нетрадиционными взглядами на секс	24	17	22	31
Представители сексуальных меньшинств — нормальные люди, но общаться с ними мне лично не хочется**	17	19	15	16
Представители сексуальных меньшинств — это больные люди, которым нужна медицинская помощь**	22	21	20	23
Гомосексуализм, нетрадиционная сексуальная ориентация — это социальная болезнь, и лечить надо само общество**	14	22	15	13
Представители сексуальных меньшинств — опасные люди, их следует изолировать от общества**	12	19	20	11
Затрудняюсь ответить	11	2	8	6

\*В 2015 г. и ранее вопрос звучал «Как вы относитесь к людям с нетрадиционной сексуальной ориентацией?»

\*\*В 2015 г. и ранее формулировки звучали «Гомосексуалисты, конечно, нормальные люди, но общаться с ними мне лично не хочется», «Это больные люди, которым нужна медицинская помощь», «Гомосексуализм — социальная болезнь, и лечить надо само общество», «Гомосексуалисты — опасные люди, их следует изолировать от общества».

Сейчас я зачитаю Вам несколько суждений о представителях сексуальных меньшинств. С каким мнением

Вы в большей степени согласны? (закрытый вопрос, один ответ, в % от всех опрошенных, июль 2021)

Опубликовано на сайте ВЦИОМ, URL: <https://wciom.ru/analytical-reviews/analiticheskii-obzor/odnopolye-braki-tabu-ili-novaja-norma>

	Все опрошенные	Муж.	Жен.	18-24 года	25-34 года	35-44 года	45-59 лет	60 лет и старше
Сексуальная ориентация — частное дело каждого, я не провожу различий между людьми с традиционными и нетрадиционными взглядами на секс	31	22	38	68	44	31	24	16
Представители сексуальных меньшинств — нормальные люди, но общаться с ними мне лично не хочется	16	15	17	9	11	19	17	20
Представители сексуальных меньшинств — это больные люди, которым нужна медицинская помощь	23	26	20	9	15	21	22	34
Гомосексуализм, нетрадиционная сексуальная ориентация — это социальная болезнь, и лечить надо само общество	13	12	13	6	9	15	18	12
Представители сексуальных меньшинств — опасные люди, их следует изолировать от общества	11	17	6	5	14	10	14	10
Затрудняюсь ответить	6	8	6	3	7	4	5	8



**Как Вы думаете, всегда ли предосудительно, если взрослые люди одного пола вступают в половую связь между собой?\*** (закрытый вопрос, один ответ, %, июль 2019)

Опубликовано на сайте ВЦИОМ, URL: <https://wciom.ru/index.php?id=236&uid=8939>

	1991**	2016	2018
Это всегда предосудительно	57	74	75
Это почти всегда предосудительно	14	7	4
Это предосудительно только в некоторых случаях	8	5	6
В этом нет ничего предосудительного	7	7	9
Другое	2	3	0
Затрудняюсь ответить	12	4	6

\* в 1991, 2016 гг. вопрос звучал «Бывает, что человек, состоящий в браке, вступает в интимные отношения с кем-то кроме мужа или жены. Как, по вашему мнению, это достойно осуждения или в этом нет ничего предосудительного?», варианты ответов «Всегда достойно осуждения», «Чаще достойно осуждения», «Чаще нет ничего предосудительного», «Вообще нет ничего предосудительного».

\*\*В 1991 г. опрос проходил по репрезентативной всесоюзной выборке городского и сельского населения от 16 лет, объем выборки – 2964 респондента.

**Вы лично согласны или не согласны с тем, что представители сексуальных меньшинств, однополые пары должны иметь право вступать в брак между собой или нет?** (закрытый вопрос, один ответ, в % от всех опрошенных, июль 2021)

Опубликовано на сайте ВЦИОМ, URL: <https://wciom.ru/analytical-reviews/analiticheskii-obzor/odnopolye-braki-tabu-ili-novaja-norma>

	2005	2013	2015	2021
Полностью согласен	4	2	3	5
Скорее согласен	10	2	5	7
Отчасти согласен, отчасти нет	17	6	6	9
Скорее не согласен	25	19	10	12
Совершенно не согласен	34	67	70	63
Затрудняюсь ответить	10	4	6	4

\*В 2015 г. и ранее вопрос звучал «Вы лично согласны с тем, что однополые пары (гомосексуалисты и лесбиянки) должны иметь право вступать в брак между собой или нет?»

**Вы лично согласны или не согласны с тем, что представители сексуальных меньшинств, однополые пары должны иметь право вступать в брак между собой или нет?** (закрытый вопрос, один ответ, в % от всех опрошенных, июль 2021)

Опубликовано на сайте ВЦИОМ, URL: <https://wciom.ru/analytical-reviews/analiticheskii-obzor/odnopolye-braki-tabu-ili-novaja-norma>

	Все опрошенные	Муж.	Жен.	18-24 года	25-34 года	35-44 года	45-59 лет	60 лет и старше
Полностью согласен	5	5	5	24	6	5	2	2
Скорее согласен	7	5	8	15	10	6	5	3
Отчасти согласен, отчасти нет	9	7	10	20	15	8	7	4
Скорее не согласен	12	8	15	11	10	13	14	10
Совершенно не согласен	63	70	57	21	54	65	69	76
Затрудняюсь ответить	4	5	5	9	5	3	3	5

**В настоящее время обсуждается вопрос о том, какую политику государство должно проводить по отношению к «однополом бракам». Какое из нижеприведённых высказываний наиболее полно соответствует вашему собственному мнению?** (закрытый вопрос, один ответ, %, июль 2015)

Опубликовано на сайте ВЦИОМ, URL: <https://wciom.ru/index.php?id=236&uid=77>

	Все	18-24 года	25-34 года	35-44 года	45-59 лет	60 лет и старше
Государство должно преследовать лиц «нетрадиционной сексуальной ориентации», необходимо искоренить это явление как таковое	41	34	37	37	42	53
Лучший выход в том, чтобы государство не интересовалось «сексуальной ориентацией» граждан, а лица «нетрадиционной ориентации» старались никак не обнаруживать свои особенности	32	35	34	32	34	22
Государство должно признать права лиц «нетрадиционной сексуальной ориентации» и охранять их от дискриминации, но без права на создание семьи, усыновление или искусственное рождение «детей из пробирки»	12	14	14	14	11	7
Государство должно признать право лиц «нетрадиционной сексуальной ориентации» на создание полноценной семьи, но без права на воспитание приёмных детей или детей «из пробирки»	3	4	4	4	2	2
Государство должно признать право лиц «нетрадиционной сексуальной ориентации» на создание полноценной семьи, включая воспитание детей приемных, «из пробирки»	3	5	4	5	2	2
Затрудняюсь ответить	9	7	7	8	9	14

**В последнее время активно обсуждается возможность введения запрета на пропаганду гомосексуализма среди несовершеннолетних у нас в стране. А во многих регионах такой запрет уже действует. Вы лично поддерживаете или не поддерживаете эту инициативу?** (закрытый вопрос, один ответ)

Опубликовано на сайте ВЦИОМ, URL: <https://wciom.ru/index.php?id=236&uid=1038>

	2012	2013
Скорее поддерживаю	86	88
Скорее не поддерживаю	6	7
Затрудняюсь ответить	8	5

**Как государство и общество должны реагировать на нетрадиционную сексуальную ориентацию?** (закрытый вопрос, один ответ)

Опубликовано на сайте ВЦИОМ, URL: <https://wciom.ru/index.php?id=236&uid=1038>

	2005	2007	2013
Это должно быть уголовно наказуемым, вплоть до лишения свободы	23	19	42
Это должно наказываться штрафом	10	12	15
Это должно быть предметом общественного порицания	19	18	25
Государство и общество не должны в это вмешиваться, это частное дело каждого человека	34	34	15
Затрудняюсь ответить	14	18	4

Представители религиозной общественности выступают с требованиями запретить нетрадиционную сексуальную ориентацию, гомосексуализм, как противоречащий нормам и установкам Церкви. А как Вы лично относитесь к гомосексуализму? (закрытый вопрос, один ответ)

Опубликовано на сайте ВЦИОМ, URL: <https://wciom.ru/index.php?id=236&uid=1038>

	2006	2013
Это надо запретить вплоть до уголовной ответственности	57	54
Это надо не запрещать, но сильно ограничить	21	33
Не запрещать и не ограничивать	14	9
Затрудняюсь ответить	8	5

Как, по-Вашему, гомосексуализм - это, скорее, врожденная особенность человека или приобретенная под влиянием общества? (закрытый вопрос, один ответ, май 2012)

Опубликовано на сайте ВЦИОМ, URL: <https://wciom.ru/index.php?id=236&uid=1420>

	Скорее первое	Скорее второе	Затрудняюсь ответить
Все опрошенные	25	61	15
Есть знакомые с нетрадиционной сексуальной ориентацией	37	56	7
Людей с нетрадиционной сексуальной ориентацией среди близких и знакомых нет	24	61	15
Возможно, есть знакомые с нетрадиционной сексуальной ориентацией, но об этом точно не известно	27	60	12

Если допустить, что нетрадиционная сексуальная ориентация может сформироваться под влиянием общества, то какие из перечисленных факторов, по Вашему мнению, имеют наибольшее значение? (закрытый вопрос, не более трех ответов, % от тех, кто считает, что нетрадиционная сексуальная ориентация формируется под влиянием общества, май 2012)

Опубликовано на сайте ВЦИОМ, URL: <https://wciom.ru/index.php?id=236&uid=1420>

	Все опрошенные	Да, есть среди близких, знакомых люди с нетрадиционной сексуальной ориентацией	Нет, таких людей среди моих близких и знакомых нет	Точно неизвестно, есть ли среди знакомых люди с нетрадиционной сексуальной ориентацией
Влияние средств массовой информации, пропаганда	47	34	49	33
Воспитание	33	31	34	30
Присутствие в кругу общения людей с нетрадиционной сексуальной ориентацией (друзья, родственники)	34	44	32	51
Специфические условия пребывания (например, тюрьма, армия и т.д.)	28	34	28	35
Принадлежность к определенным социальным кругам, образу жизни(богема, шоу-бизнес и т.д.)	35	41	34	45
Неудачный опыт отношений с противоположным полом	16	22	15	20
Другое	2	0	2	0
Затрудняюсь ответить	4	6	4	1

Сталкивались ли Вы лично (члены Вашей семьи) со случаями пропаганды нетрадиционных сексуальных отношений (гомосексуализма) или нет? (закрытый вопрос, один ответ, апрель 2012)

Опубликовано на сайте ВЦИОМ, URL: <https://wciom.ru/index.php?id=236&uid=1438>

	Все опрошенные	Москва и Санкт-Петербург	Города - миллионники	Более 500 тыс.	100-500 тыс.	Менее 100 тыс.	Село
Нет не сталкивался	92	85	93	92	89	92	96
Да, сталкивался	6	14	3	5	8	6	2
Затрудняюсь ответить	3	1	4	3	4	3	2

Если да, то уточните, пожалуйста, как именно их пропагандировали? (открытый вопрос, любое число ответов, % от тех, кто сталкивался с пропагандой, апрель 2012)

Опубликовано на сайте ВЦИОМ, URL: <https://wciom.ru/index.php?id=236&uid=1438>

	% от группы опрошенных
По телевидению	57
В кругу друзей, в заведениях, где отдыхаю	15
В интернете	12
В СМИ	10
Много об этом говорят, культ гомосексуализма	8
В фильмах	4
Другое	1
Затрудняюсь ответить	7

В последнее время активно обсуждается возможность введения запрета на пропаганду гомосексуализма среди несовершеннолетних у нас в стране. А во многих регионах такой запрет уже действует. Вы лично поддерживаете или не поддерживаете эту инициативу? (закрытый вопрос, один ответ, апрель 2012)

Опубликовано на сайте ВЦИОМ, URL: <https://wciom.ru/index.php?id=236&uid=1438>

	Все опрошенные	18-24 года	25-34 года	35-44 года	45-59 лет	60 и старше
Скорее поддерживаю	86	83	84	87	87	89
Скорее не поддерживаю	6	9	9	5	6	2
Затрудняюсь ответить	8	8	7	8	7	8

## 4. ОТНОШЕНИЯ МЕЖДУ МУЖЧИНАМИ И ЖЕНЩИНАМИ

а) Мужчины и женщины: права и обязанности

О правах и обязанностях мужчин и женщин (март 2019)

Опубликовано на сайте ВЦИОМ, URL: <https://wciom.ru/index.php?id=236&uid=9601>

	Все	Муж	Жен	18-24 года	25-34 года	35-44 года	45-59 лет	60 лет и старше
<b>Как Вы считаете, возможно ли равноправие мужчин и женщин?</b> (закрытый вопрос, один ответ, % от всех опрошенных)								
Возможно полное равенство прав во всех сферах	38	45	33	43	37	43	39	34
Равенство прав только в отдельных сферах	42	37	46	44	50	37	41	39
Равенство прав в целом невозможно	13	11	15	9	10	16	13	15
Затрудняюсь ответить	7	7	6	4	3	4	7	12
<b>Как Вы считаете, возможно ли равенство ОБЯЗАННОСТЕЙ мужчин и женщин?</b> (закрытый вопрос, один ответ, % от всех опрошенных)								
Возможно полное равенство обязанностей во всех сферах	32	37	27	39	33	37	27	29
Возможно равенство обязанностей только в отдельных сферах	53	48	57	53	55	49	56	51
Равенство обязанностей в целом невозможно	9	9	10	6	6	10	11	11
Затрудняюсь ответить	6	6	6	2	6	4	6	9

**Как Вы считаете, нужно ли стремиться к полному равенству прав/обязанностей мужчин и женщин?**

(закрытый вопрос, один ответ, % от всех опрошенных, март 2019)

Опубликовано на сайте ВЦИОМ, URL: <https://wciom.ru/index.php?id=236&uid=9601>

	Права	Обязанности
Безусловно, да	22	20
Скорее да	40	39
Скорее нет	24	25
Безусловно нет	9	12
Затрудняюсь ответить	5	4

**Феминизм – это движение, направленное на достижение равенства политических, экономических, личных и социальных прав женщин и мужчин. Как Вы относитесь к движению феминизм?**

(закрытый вопрос, один ответ, % от всех опрошенных, март 2019)

Опубликовано на сайте ВЦИОМ, URL: <https://wciom.ru/index.php?id=236&uid=9601>

	Все опрошенные	Муж	Жен	18-24 года	25-34 года	35-44 года	45-59 лет	60 лет и старше
Безусловно поддерживаю	7	8	7	11	5	6	5	11
Скорее поддерживаю	24	22	26	33	26	21	24	23
Скорее не поддерживаю	33	28	38	23	37	41	36	27
Безусловно не поддерживаю	22	27	18	22	17	18	24	27
Затрудняюсь ответить	14	15	11	11	15	14	11	12

Как Вы считаете, равны или не равны ПРАВА мужчин и женщин в различных сферах жизни в современной России? (закрытый вопрос, один ответ по каждой строке, % от всех опрошенных, март 2019)

Опубликовано на сайте ВЦИОМ, URL: <https://wciom.ru/index.php?id=236&uid=9639>

	Равные права	У мужчин прав больше	У женщин прав больше	Затрудняюсь ответить
<b>1. Право получить образование</b>				
2019	92	4	3	1
2015	90	6	2	2
2006	80	15	2	3
<b>2. Право работать по профессии</b>				
2019	66	24	5	5
2015	76	19	2	3
2006	48	46	3	3
<b>3. В возможности провести свободное время, отдохнуть</b>				
2019	75	15	5	5
2015	76	17	4	3
2006	56	36	4	4
<b>4. Получать зарплату в соответствии с количеством и качеством труда</b>				
2019	62	29	2	7
2015	75	20	2	3
2006	47	46	3	4
<b>5. В возможности участвовать в общественной и политической жизни</b>				
2019	74	21	2	3
2015	74	19	2	5
2006	48	44	2	6

Как Вы считаете, равны или не равны ОБЯЗАННОСТИ мужчин и женщин в различных сферах жизни в современной России? (закрытый вопрос, один ответ, % от всех опрошенных, март 2019)

Опубликовано на сайте ВЦИОМ, URL: <https://wciom.ru/index.php?id=236&uid=9639>

	У мужчин и женщин равные обязанности	У мужчин обязанностей больше	У женщин обязанностей больше	Затрудняюсь ответить
В защите страны от внешних угроз	19	78	1	2
В выполнении хозяйственных дел по дому	42	5	50	3
В финансовом обеспечении семьи	36	53	7	4
В воспитании детей	51	2	47	0

**Как Вы думаете, главой семьи/пары должен быть мужчина, должна быть женщина или и мужчина, и женщина должны совместно принимать основные решения?**

(закрытый вопрос, один ответ, %, март 2018)

Опубликовано на сайте ВЦИОМ, URL: <https://wciom.ru/index.php?id=236&uid=8981>

	Все	Муж	Жен	Холост (не замужем) и не состою в отношениях	Женат (замужем)	Живем вместе, но официально не состоим в браке	Встречаемся, живем порознь, официально не состоим в браке	Живем порознь, но не разведены	Разведен (разведена)	Вдовец (вдова)
Главой семьи/пары является мужчина, он принимает основные решения	16	18	13	21	16	13	8	13	15	15
Главой семьи/пары является женщина, она принимает основные решения	1	0	1	1	1	1	0	0	1	1
И мужчина, и женщина являются равноправными членами семьи/пары и совместно принимают основные решения	82	79	85	76	83	85	91	87	83	81
Затрудняюсь ответить	1	3	1	2	0	1	1	0	1	3

**Как вы считаете, кто должен быть главой семьи и принимать важные для нее решения?**

(закрытый вопрос, один ответ, %, июль 2017)

Опубликовано на сайте ВЦИОМ, URL: <https://wciom.ru/index.php?id=236&uid=2275>

	2005	2008	2017
Старший в семье мужчина (если его нет, старшая в семье женщина)	38	32	20
Тот, кто является основным кормильцем, добытчиком денег в семье	10	12	7
Тот, кто лучше ориентируется в современной ситуации и может принять эффективное для семьи решение	16	14	11
Главы семьи вообще не должно быть – важные решения должны приниматься совместно всеми, а мелкие – в соответствии с существующим разделением обязанностей	35	38	60
Затрудняюсь ответить	1	4	2



**Как Вы считаете, кто должен быть главой семьи и принимать важные для неё решения?**

(закрытый вопрос, один ответ)

Опубликовано на сайте ВЦИОМ, URL: <https://wciom.ru/index.php?id=236&uid=3026>

	2005	2008	2008	
			Мужчины	Женщины
<b>А.</b>				
Женщина в семье должна отвечать за мелкие ежедневные покупки, а решения о крупных тратах должен принимать мужчина	50	49	62	38
Жена имеет полное право самостоятельно делать крупные покупки, даже если деньги в семье зарабатывает муж	47	51	38	62
Нет ответа	3	0	0	0
<b>Б.</b>				
Замужняя женщина не может долго задерживаться на работе, у неё есть обязанности по дому	43	46	54	39
Карьера жены также важна, как и карьера мужа	54	54	46	61
Нет ответа	3	0	0	0
<b>В.</b>				
Деньгами в семье должен распоряжаться то, кто ведёт хозяйство	65	71	66	75
Деньгами в семье должен распоряжаться тот, кто их зарабатывает	28	28	33	24
Нет ответа	7	1	1	1
<b>Г.</b>				
Ведение домашнего хозяйства - тяжёлая работа, которую супруги должны делить поровну	67	73	66	79
Домашним хозяйством должна, главным образом, заниматься жена	32	27	34	21
Нет ответа	1	0	0	0

**Если Вы состоите в браке (в том числе гражданском), то как распределяются обязанности между супругами в Вашей семье? Чей вклад в той или сфере наибольший?**

(закрытый вопрос, ответ по каждой строке, июнь 2008)

Опубликовано на сайте ВЦИОМ, URL: <https://wciom.ru/index.php?id=236&uid=3026>

	В основном делает, решает жена	В основном делает, решает муж	Оба супруга занимаются примерно в равной степени	В браке, в том числе гражданском, не состою	Затрудняюсь ответить
Зарабатывание денег	5	34	30	26	4
Распределение средств на крупные расходы	8	12	50	24	6
Распределение средств на текущие расходы	36	3	32	24	5
Воспитание детей	22	2	44	24	8
Решение вопросов о проведении досуга, выходных, отпуска	10	3	54	25	8
Дела, связанные с домашним хозяйством	31	3	37	24	5
Поддержание отношений с родственниками	13	3	55	24	5



**А кто, по Вашему мнению, является главой вашей семьи/пары?** (закрытый вопрос, один ответ, % от женатых, проживающих вместе, встречающихся)

Опубликовано на сайте ВЦИОМ, URL: <https://wciom.ru/index.php?id=236&uid=8981>

	2009	2018
Мужчина	36	21
Женщина	12	6
Главы семьи/пары нет – важные решения принимаются совместно	34	72
Другой член семьи/пары	9	0
Затрудняюсь ответить	9	1

**Кто, по вашему мнению, является главой Вашей семьи?** (закрытый вопрос, один ответ, % от женатых/ проживающих совместно (62% по выборке), июль 2017)

Опубликовано на сайте ВЦИОМ, URL: <https://wciom.ru/index.php?id=236&uid=2275>

	Всего
Муж	29
Жена	7
Главы семьи нет – важные решения принимаются совместно	62
Другой член семьи	1
Затрудняюсь ответить	1

Как Вы думаете, кто должен в первую очередь заниматься ... — женщина, мужчина или мужчина и женщина в равной мере? (закрытый вопрос, один ответ, % от всех опрошенных, февраль 2021)

Опубликовано на сайте ВЦИОМ, URL: <https://wciom.ru/analytical-reviews/analiticheskii-obzor/o-nastojashchikh-zhenshchinakh>

	Все опрошенные	Муж.	Жен.	18-24 года	25-34 года	35-44 года	45-59 лет	60 лет и старше
<b>...выбором продуктов и приготовлением еды в семье</b>								
Скорее женщина	28	26	30	19	21	29	30	34
Скорее мужчина	2	2	2	3	1	4	1	2
Скорее мужчина и женщина в равной мере	65	67	64	77	75	65	61	59
Зависит от того, как у кого получается, как складывается карьера у каждого, и прочего	4	5	3	1	2	2	7	5
Затрудняюсь ответить	1	0	1	0	1	0	1	0
<b>...заниматься уборкой, наведением порядка в доме</b>								
Скорее женщина	36	29	42	37	37	39	34	34
Скорее мужчина	1	1	1	0	1	1	1	1
Скорее мужчина и женщина в равной мере	61	66	56	62	59	58	61	62
Зависит от того, как у кого получается, как складывается карьера у каждого, и прочего	2	2	2	1	1	1	3	2
Затрудняюсь ответить	1	2	0	0	2	1	1	1
<b>...заниматься мелким ремонтом, устранением мелких неисправностей в доме (самостоятельно или с помощью специалистов)</b>								
Скорее женщина	1	1	1	0	4	0	1	1
Скорее мужчина	78	88	70	69	73	82	79	82
Скорее мужчина и женщина в равной мере	18	8	26	30	21	16	17	14
Зависит от того, как у кого получается, как складывается карьера у каждого, и прочего	2	2	2	0	2	2	2	2
Затрудняюсь ответить	1	1	1	1	0	0	1	1

По вашему мнению, кто в семье должен отвечать за... (закрытый вопрос, один ответ, %, октябрь 2017)

Опубликовано на сайте ВЦИОМ, URL: <https://wciom.ru/index.php?id=236&uid=3612>

	Все опрошенные	Муж	Жен	18-24 года	25-34 года	35-44 года	45-59 лет	60 лет и старше
<b>...уход за детьми и их воспитание</b>								
Мужчина	1	1	0	1	1	0	0	0
Женщина	15	13	17	17	18	17	14	13
Оба в равной степени	84	85	82	80	81	83	86	86
Затрудняюсь ответить	0	1	1	2	0	0	0	1
<b>...ведение домашнего хозяйства</b>								
Мужчина	7	11	3	10	7	7	7	5
Женщина	17	14	20	19	18	15	16	19
Оба в равной степени	74	73	76	71	73	76	76	74
Затрудняюсь ответить	2	2	1	0	2	2	1	2
<b>...семейный доход</b>								
Мужчина	54	64	45	48	62	59	53	47
Женщина	1	1	1	1	1	1	1	2
Оба в равной степени	43	32	52	48	37	39	44	47
Затрудняюсь ответить	2	3	2	3	0	1	2	4

**Как Вы думаете, как в семье/паре должны распределяться следующие обязанности?**  
 (закрытый вопрос, один ответ по каждой строке, % от НЕ женатых, НЕ проживающих вместе, НЕ встречающихся, март 2018)

Опубликовано на сайте ВЦИОМ, URL: <https://wciom.ru/index.php?id=236&uid=8981>

	Мужчина	Женщина	Совместно	Другой член семьи/пары	Нет такой обязанности	Затрудняюсь ответить
Занятия с детьми, прогулка, проверка домашней работы	3	7	88	0	0	2
Организация досуга	6	6	85	0	0	3
Покупка друзьям, родственникам, коллегам подарков, поздравление их с праздниками	3	15	79	1	0	2
Покупка продуктов	7	15	76	0	0	2
Уход за домашним животным	10	10	69	0	6	5
Управление бюджетом	10	22	66	0	0	2
Мытье посуды	1	31	64	0	1	3
Оплата счетов	23	14	61	0	0	2
Уборка дома	1	39	60	0	0	0
Материальное обеспечение семьи/пары	38	2	59	0	0	1
Приготовление еды	2	38	58	0	0	2
Глажка вещей	1	42	48	0	1	8
Мелкий ремонт по дому	59	2	37	0	0	2
Стирка белья	1	59	35	0	2	3

Как в Вашей семье/паре распределяются следующие обязанности?\*( закрытый вопрос, один ответ по каждой строке, % от женатых, проживающих вместе, встречающихся)

Опубликовано на сайте ВЦИОМ, URL: <https://wciom.ru/index.php?id=236&uid=8981>

	Мужчина	Женщина	Совместно	Другой член семьи/пары	Нет такой обязанности	Затрудняюсь ответить
<b>Материальное обеспечение семьи/пары (2018)</b>	36	2	61	1	0	0
<b>Управление бюджетом (2018)</b>	12	27	59	0	1	1
<b>Организация досуга</b>						
2018	8	14	75	0	2	1
2011	6	23	57	6	8	-
<b>Покупка друзьям, родственникам, коллегам подарков, поздравление их с праздниками</b>						
2018	3	24	71	1	0	1
2011	4	31	56	5	4	-
<b>Покупка продуктов</b>						
2018	11	22	67	0	0	0
2011	6	38	50	5	1	-
<b>Мытье посуды</b>						
2018	4	41	52	0	2	1
2011	5	57	31	6	1	-
<b>Занятия с детьми, прогулка, проверка домашней работы</b>						
2018	3	22	59	0	13	3
2011	3	26	29	4	38	-
<b>Уборка дома</b>						
2018	2	50	46	1	1	0
2011	4	60	29	6	1	-
<b>Приготовление еды</b>						
2018	2	57	40	0	0	1
2011	4	65	24	6	1	-
<b>Оплата счетов</b>						
2018	33	31	34	1	1	0
2011	16	44	31	8	1	-
<b>Уход за домашним животным</b>						
2018	13	14	51	1	18	3
2011	7	22	31	7	33	-
<b>Мелкий ремонт по дому</b>						
2018	67	3	28	0	1	1
2011	56	11	21	9	3	-
<b>Глажка вещей</b>						
2018	2	63	27	1	5	2
2011	3	74	13	8	2	-
<b>Стирка белья</b>						
2018	1	72	21	0	4	2
2011	3	74	15	7	1	-

\*в 2011 г. вопрос задавался только состоящим в официальном браке

По Вашему мнению, какой вклад в общий семейный бюджет должна вносить женщина? Отметьте процент от 0 до 100, где 0 – «совсем не должна обеспечивать семью», а 100 – «должна полностью обеспечивать семью» (закрытый вопрос, один ответ, среднее значение в % по ответам всех опрошенных, назвавших процент, март 2018)

Опубликовано на сайте ВЦИОМ, URL: <https://wciom.ru/index.php?id=236&uid=8981>

	Все опрошенные	Мужчины	Женщины
Среднее значение в %	38	32	43

Скажите, пожалуйста, какой вклад Вы вносите в общий бюджет Вашей семьи/пары? Отметьте процент от 0 до 100, где 0 – «совсем не обеспечиваю семью», а 100 – «полностью обеспечиваю семью» (закрытый вопрос, один ответ, среднее значение в % по ответам женатых, проживающих вместе, встречающихся, назвавших процент, март 2018)

Опубликовано на сайте ВЦИОМ, URL: <https://wciom.ru/index.php?id=236&uid=8981>

	Среднее значение по ответам мужчин	Среднее значение по ответам женщин
Среднее значение в %	75	44

По Вашему мнению, как в современной семье следует распределять обязанности в следующих сферах жизни? (закрытый вопрос, один ответ, в % от всех опрошенных, сентябрь 2019)

Опубликовано на сайте ВЦИОМ, URL: <https://wciom.ru/index.php?id=236&uid=10026>

	Все	Муж	Жен	Москва и Санкт-Петербург	Города-миллионники	500-950 тыс. жителей	100–500 тыс.	50-100 тыс.	Менее 50 тыс.	ПГТ и села
<b>В выполнении хозяйственных дел по дому</b>										
Больше обязанностей возлагать на женщин	19	21	17	8	17	21	19	28	17	21
Распределять обязанности одинаково	71	64	77	80	71	73	71	59	75	68
Больше обязанностей возлагать на мужчин	6	9	3	5	6	2	4	7	6	8
Затрудняюсь ответить	4	6	3	7	6	4	6	6	2	3
<b>В воспитании детей</b>										
Больше обязанностей возлагать на женщин	13	15	12	9	12	11	14	16	15	15
Распределять обязанности одинаково	82	78	85	85	81	85	81	78	80	81
Больше обязанностей возлагать на мужчин	4	5	2	4	4	3	3	5	3	3
Затрудняюсь ответить	1	2	1	2	3	1	2	1	2	1
<b>В финансовом обеспечении</b>										
Больше обязанностей возлагать на женщин	2	1	2	0	1	2	1	2	1	3
Распределять обязанности одинаково	36	28	43	52	41	36	32	28	35	31
Больше обязанностей возлагать на мужчин	59	66	52	41	55	58	63	66	63	62
Затрудняюсь ответить	3	5	3	7	3	4	4	4	1	4

б) Мужчины и женщины: качества

Что Вы больше всего цените.... (закрытый вопрос, не более трех ответов, февраль 2010)

Опубликовано на сайте ВЦИОМ, URL: <https://wciom.ru/index.php?id=236&uid=2051>

	...в мужчинах? (% от женщин)	... в женщинах? (% от мужчин)
Ум	64	33
Внешнюю привлекательность	10	44
Порядочность	61	30
Хозяйственность	40	49
Темперамент	9	7
Умение сопротивляться невзгодам	17	5
Душевную близость	11	19
Сексапильность	2	14
Легкий характер	4	11
Заботливость	27	29
Независимость	7	2
Верность	27	33
Затрудняюсь ответить	2	2

Что Вам больше всего нравится в мужчинах?

(открытый вопрос для женщин, до 3 ответов, названо не менее чем 2% респондентов, февраль 2020)

Опубликовано на сайте ВЦИОМ, URL: <https://wciom.ru/index.php?id=236&uid=10160>

	Всего
Честность	22
Надежность / защитник	19
Ответственность	16
Порядочность	16
Доброта	14
Ум, интеллект	12
Верность, преданность	10
Трудолюбие, работоспособность	9
Чувство юмора / веселый	9
Внимательность к женщинам, заботливость	9
Поддержка, забота / помощь	7
Уважение	7
Мужественность	6
Уверенность в себе	5
Отношение к семье / семейный / забота о семье / любовь к детям	4
Характер / харизма	3
Красота, внешний вид	3
Щедрость	3
Отсутствие вредных привычек	3
Успешность, обеспеченность	3
Понимание	3
Смелость / решительность	3
Целеустремленность / инициативность	3
Дружелюбие, открытость / общительность	3
Доверие	2
Любовь	2
Стабильность	2
Самостоятельность	2
Хозяйственность	2
Вежливость, воспитанность	2
Спокойствие	2
Другое	5
Затрудняюсь ответить	8

**Что Вы больше всего цените в МУЖЧИНАХ?** (закрытый вопрос, до пяти ответов)  
 Опубликовано на сайте ВЦИОМ, URL: <https://wciom.ru/index.php?id=236&uid=3038>

	2001	2008	2008	
			Мужчины	Женщины
Порядочность	55	68	64	72
Ум	59	66	66	67
Хозяйственность	37	41	34	47
Верность	31	41	28	53
Заботливость	26	40	23	54
Умение сопротивляться невзгодам	26	29	33	25
Независимость	17	24	36	14
Способность сопереживать	9	12	7	15
Темперамент	7	10	11	9
Легкий характер	6	7	5	9
Сексапильность	2	5	3	7
Затрудняюсь ответить	2	5	6	3

**Продолжите, пожалуйста, фразу: «Настоящая женщина должна...»** (открытый вопрос, до пяти ответов, в % от всех опрошенных, представлены ответы от 2% опрошенных, февраль 2021)

Опубликовано на сайте ВЦИОМ, URL: <https://wciom.ru/analytical-reviews/analiticheskii-obzor/o-nastojashchikh-zhenshchinakh>

	Все опрошенные	Мужчины	Женщины
Беречь семейный очаг / хранить очаг / создавать уют в доме / заботиться о семье и любить семью	32	29	35
Заниматься детьми / воспитывать детей / быть хорошей матерью	21	17	25
Быть хозяйкой / вести домашнее хозяйство / заниматься бытом	17	12	21
Быть доброй / заботливой / внимательной / любящей	10	7	13
Любить, уважать мужа/своего мужчину, заботиться о нем	7	8	7
Быть опорой/поддержкой мужу / помогать мужу / быть надежной	6	7	6
Быть матерью / рожать детей	6	7	5
Быть верной/преданной	5	7	4
Быть женщиной / быть настоящей женщиной	4	5	3
Быть мудрой / умной / понимающей	4	2	5
Готовить / вкусно готовить	4	4	3
Быть красивой/привлекательной / хорошо выглядеть	3	3	3
Быть порядочной / достойной / нравственной	3	2	3
Работать / трудиться	3	0	5
Любить детей	3	2	3
Быть женственной	3	3	2
Быть ласковой / нежной	2	2	2
Ухаживать за собой / следить за собой / быть опрятной	2	1	3
Быть ответственной	2	1	3
Ничего никому не должна	3	3	2
Другое	29	29	37
Затрудняюсь ответить	15	18	12



### Что Вам больше всего нравится в женщинах?

(открытый вопрос для мужчин, до 3 ответов, названо не менее чем 2% респондентов, февраль 2020)

Опубликовано на сайте ВЦИОМ, URL: <https://wciom.ru/index.php?id=236&uid=10160>

	<b>Всего</b>
Внешность, красота	29
Ум / образованность	22
Искренность, честность	14
Доброта	11
Хозяйственность	9
Верность	6
Характер	5
Порядочность	5
Понимание	5
Женственность	5
Любовь	4
Преданность	4
Скромность	3
Готовность к материнству / любовь к детям	3
Чувство юмора	3
Душевность	2
Заботливость	2
Трудолюбие	2
Уважение	2
Доверие	2
Умение готовить	2
Нежность	2
Воспитание / вежливость	2
Уравновешенность / неконфликтность / спокойствие	2
Мудрость	1
Все нравится	3
Другое	5
Затрудняюсь ответить	19

Скажите, пожалуйста, что Вы больше всего цените в женщинах? (открытый вопрос, до пяти ответов, в % от всех опрошенных, представлены ответы от 3% опрошенных, февраль 2021)

Опубликовано на сайте ВЦИОМ, URL: <https://wciom.ru/analytical-reviews/analiticheskii-obzor/o-nastojashchikh-zhenshchinakh>

	Все опрошенные	Мужчины	Женщины
Доброта, отзывчивость, умение сочувствовать	27	23	31
Внешние данные, красота, привлекательность, сексуальность	20	29	12
Интеллект, ум, образованность	19	21	18
Доверие, честность, искренность	18	20	17
Верность, преданность	18	24	12
Хорошая мать	14	7	20
Порядочность	13	9	16
Работоспособность, трудолюбие	8	2	13
Женственность	8	7	8
Хозяйственность, домовитость, умение готовить	7	9	6
Спокойствие, уравновешенность, терпимость, покорность	6	4	7
Внимательное, заботливое, уважительное отношение	5	4	6
Любовь	4	6	3
Веселый характер, чувство юмора, общительность, открытость	4	6	3
Целеустремленность / настойчивость / твердость	3	2	5
Внутренний мир, душевные качества, характер	3	4	3
Нежность, ласка	3	3	4
Самостоятельность / независимость	3	1	5
Мудрость, рассудительность	3	2	4
Ответственность, серьезность	3	1	4
Сила, мужество	3	0	4
Ничего	0	0	1
Другое	25	19	28
Затрудняюсь ответить	12	14	11

Что Вы больше всего цените в ЖЕНЩИНАХ? (закрытый вопрос, до пяти ответов)

Опубликовано на сайте ВЦИОМ, URL: <https://wciom.ru/index.php?id=236&uid=3038>

	2001	2008	2008	
			Мужчины	Женщины
Хозяйственность	52	66	68	65
Порядочность	36	58	56	60
Ум	29	49	46	52
Заботливость	35	48	50	47
Верность	34	47	55	41
Способность сопереживать	16	23	19	26
Легкий характер	17	20	23	18
Умение сопротивляться невзгодам	21	16	10	21
Сексапильность	7	16	22	10
Темперамент	7	11	15	8
Независимость	7	11	7	15
Затрудняюсь ответить	2	3	3	4

Скажите, пожалуйста, какими качествами, на Ваш взгляд, прежде всего, должна обладать...?

(закрытый вопрос, не более пяти ответов по каждому столбцу)

Опубликовано на сайте ВЦИОМ, URL: <https://wciom.ru/index.php?id=236&uid=2035>

	Хорошая мать		Женщина-коллега		Идеальная любовница		Хорошая жена		Женщина-руководитель		Женщина-друг	
	2001	2010	2001	2010	2001	2010	2001	2010	2001	2010	2001	2010
Ум	37	37	45	46	15	16	41	47	60	60	31	35
Хорошая внешность	8	11	18	17	51	49	28	32	22	15	6	8
Порядочность	29	32	43	44	6	9	32	34	20	31	40	42
Умение заработать	11	11	12	23	2	3	9	8	28	31	1	3
Хозяйственность	56	66	5	6	1	5	47	61	9	9	3	7
Темперамент	0	3	4	6	39	30	7	10	5	6	2	4
Организованность	16	18	42	46	2	3	9	9	47	47	6	8
Умение сопротивляться невзгодам	32	39	7	14	2	4	26	25	11	16	12	16
Способность соперничать	28	35	16	16	9	11	27	28	3	9	48	49
Стремление к успеху	3	6	26	31	4	3	2	4	40	41	3	6
Сексапильность	1	2	2	2	53	49	8	10	1	2	2	2
Легкий характер	7	10	22	19	25	24	17	17	4	9	24	28
Заботливость	64	67	3	4	3	7	37	36	3	4	16	18
Независимость	2	3	12	11	6	9	3	3	29	18	7	9
Верность	13	17	6	5	11	7	54	47	2	3	40	29
Затрудняюсь ответить	2	2	7	12	18	28	3	5	10	12	8	13

Скажите, пожалуйста, какими качествами, на Ваш взгляд, прежде всего, должна обладать...?

(закрытый вопрос, не более пяти ответов по каждому столбцу, март 2010)

Опубликовано на сайте ВЦИОМ, URL: <https://wciom.ru/index.php?id=236&uid=2035>

	Хорошая мать		Женщина-коллега		Идеальная любовница		Хорошая жена		Женщина-руководитель		Женщина-друг	
	Муж	Жен	Муж	Жен	Муж	Жен	Муж	Жен	Муж	Жен	Муж	Жен
Ум	37	37	47	45	16	16	46	47	58	61	35	36
Хорошая внешность	13	9	20	14	53	45	36	28	14	15	9	7
Порядочность	34	31	37	49	11	7	36	32	31	31	37	47
Умение заработать	8	13	26	21	3	3	8	8	31	30	2	3
Хозяйственность	66	66	5	6	5	4	60	61	9	9	7	7
Темперамент	4	2	7	5	30	30	11	8	6	5	4	4
Организованность	15	20	44	48	3	2	7	11	45	49	10	7
Умение сопротивляться невзгодам	36	42	12	16	4	4	22	27	15	17	17	16
Способность соперничать	34	36	11	19	11	10	27	29	7	10	41	54
Стремление к успеху	6	6	31	31	3	3	5	3	37	44	6	6
Сексапильность	2	2	3	1	53	46	10	10	2	2	3	2
Легкий характер	11	9	19	20	26	22	17	17	10	9	26	30
Заботливость	62	71	2	5	8	6	34	38	4	4	14	21
Независимость	3	3	11	10	9	9	3	3	18	19	11	8
Верность	18	16	3	6	8	6	48	45	3	3	21	35
Затрудняюсь ответить	3	2	13	10	22	33	5	5	13	10	16	10

## 5. ЖЕНЩИНЫ В ПОЛИТИКЕ

Поговорим о женщинах в политике. Вы хотели или не хотели бы, чтобы женщины работали на важных государственных постах? (закрытый вопрос, один ответ, % от всех опрошенных)

Опубликовано на сайте ВЦИОМ, URL: <https://wciom.ru/index.php?id=236&uid=10188>

	Скорее хотел бы		Скорее не хотел бы		Затрудняюсь ответить	
	2016	2020	2016	2020	2016	2020
На посту министра здравоохранения, социального обеспечения или образования	89	69	7	20	4	11
Во главе одной из ведущих партий	66	51	26	35	8	14
На посту руководителя фракции или комитета Госдумы	59	51	30	35	11	14
На посту председателя Правительства	55	31	36	56	9	13
На посту президента России	32	21	61	68	7	11
На посту министра обороны, МВД или генерального прокурора	12	11	83	83	5	7

Поговорим о женщинах в политике. Вы хотели или не хотели бы, чтобы женщины работали на важных государственных постах? (закрытый вопрос, один ответ, %, март 2020)

Опубликовано на сайте ВЦИОМ, URL: <https://wciom.ru/index.php?id=236&uid=10188>

	Все	Муж	Жен	18-24 года	25-34 года	35-44 года	45-59 лет	60 лет и старше
<b>На посту министра здравоохранения, социального обеспечения или образования</b>								
Скорее хотел бы	69	64	72	81	61	71	68	70
Скорее не хотел бы	20	24	18	13	25	17	22	20
Затрудняюсь ответить	11	12	10	6	14	12	10	10
<b>Во главе одной из ведущих партий</b>								
Скорее хотел бы	51	45	55	70	52	47	50	47
Скорее не хотел бы	35	39	32	21	34	37	38	37
Затрудняюсь ответить	14	16	13	9	14	16	12	16
<b>На посту руководителя фракции или комитета Госдумы</b>								
Скорее хотел бы	51	46	55	62	48	47	53	51
Скорее не хотел бы	35	38	32	29	39	36	34	33
Затрудняюсь ответить	14	16	13	9	13	17	13	16
<b>На посту председателя Правительства</b>								
Скорее хотел бы	31	28	34	50	38	28	34	21
Скорее не хотел бы	56	57	55	37	48	57	55	66
Затрудняюсь ответить	13	15	11	13	14	15	11	13
<b>На посту президента России</b>								
Скорее хотел бы	21	21	21	43	23	23	20	14
Скорее не хотел бы	68	68	68	49	65	64	68	78
Затрудняюсь ответить	11	11	11	8	12	13	12	8
<b>На посту министра обороны, МВД или генерального прокурора</b>								
Скорее хотел бы	11	11	11	32	12	11	8	6
Скорее не хотел бы	83	82	83	61	79	81	88	88
Затрудняюсь ответить	6	7	6	7	9	8	4	6

Поговорим о женщинах в политике. Вы хотели или не хотели бы, чтобы женщины работали на важных государственных постах? (закрытый вопрос, один ответ, %, март 2020)  
 Опубликовано на сайте ВЦИОМ, URL: <https://wciom.ru/index.php?id=236&uid=10188>

	Все	Москва и СПб	Города-миллионники	500-950 тыс.	100-500 тыс.	Менее 100 тыс.
<b>На посту министра здравоохранения, социального обеспечения или образования</b>						
Скорее хотел бы	69	66	74	68	68	66
Скорее не хотел бы	20	20	14	18	20	23
Затрудняюсь ответить	11	14	12	14	12	11
<b>Во главе одной из ведущих партий</b>						
Скорее хотел бы	51	53	45	49	55	45
Скорее не хотел бы	35	30	39	38	33	38
Затрудняюсь ответить	14	17	16	13	12	17
<b>На посту руководителя фракции или комитета Госдумы</b>						
Скорее хотел бы	51	53	47	49	56	49
Скорее не хотел бы	35	29	39	36	29	39
Затрудняюсь ответить	14	18	14	15	15	12
<b>На посту председателя Правительства</b>						
Скорее хотел бы	31	40	25	29	34	30
Скорее не хотел бы	56	47	59	57	52	58
Затрудняюсь ответить	13	13	16	14	14	12
<b>На посту президента России</b>						
Скорее хотел бы	21	32	17	22	21	19
Скорее не хотел бы	68	54	72	64	69	70
Затрудняюсь ответить	11	14	11	14	10	11
<b>На посту министра обороны, МВД или генерального прокурора</b>						
Скорее хотел бы	11	20	7	8	10	11
Скорее не хотел бы	83	68	86	83	84	82
Затрудняюсь ответить	6	12	7	9	6	7

На Ваш взгляд, какими качествами в первую очередь должна обладать женщина-политик? (открытый вопрос, до пяти ответов, % от всех опрошенных, представлены ответы, названные не менее чем 2% опрошенных, март 2020)

Опубликовано на сайте ВЦИОМ, URL: <https://wciom.ru/index.php?id=236&uid=10188>

Ум / образованность / грамотность / компетентность / профессионализм	36
Порядочность / честность / принципиальность	29
Волевая / сильная / железный характер / жесткость / решительность / твердость	14
Близость к народу / внимание к людям / социально ориентированная	11
Справедливая	10
Ответственность	7
Доброта / хорошее отношение к людям	7
Целеустремленность	6
Здравомыслящая / рассудительность / рациональность / трезвый ум	5
Патриотизм / любовь к родине / болеть за страну	4
Работоспособность / трудолюбие	4
Неэмоциональность / меньше эмоций / сдержанность / самообладание	4
Коммуникабельность / общительность	3
Не брать взятки / не воровать / неподкупность	3
Уверенность в себе	2
Самостоятельность / способность принимать решения	2
Внешность / красота / привлекательность	2
Настойчивость / умение отстаивать позицию	2
Держать слово / выполнять обещания	2
Знать свою страну / понимать проблемы / забота о стране	2
Опыт / жизненный опыт / опыт работы	2

Сейчас я зачитаю список из известных российских женщин, а Вы выберите, пожалуйста, одну из них, которая, на Ваш взгляд, в наибольшей мере соответствовала бы названным Вами качествам  
(закрытый вопрос, один ответ, % от всех опрошенных, март 2020)

Опубликовано на сайте ВЦИОМ, URL: <https://wciom.ru/index.php?id=236&uid=10188>

	Все
Валентина Матвиенко	19
Мария Захарова	11
Эла Памфилова	5
Эльвира Набиуллина	5
Маргарита Симоньян	4
Татьяна Голикова	4
Алла Пугачева	4
Ирина Волк	3
Тина Канделаки	3
Ксения Собчак	2
Екатерина Андреева	2
Мария Шарапова	2
Этери Тутберидзе	2
Ирина Яровая	1
Татьяна Навка	1
Евгения Медведева	1
Яна Рудковская	1
Ольга Бузова	1
Залина Маршенкулова	0
Ника Водвуд	0
Нет таких женщин	10
Другие	4
Затрудняюсь ответить	15

Почему бы Вы не стали голосовать за такого кандидата? (открытый вопрос, один ответ, % от тех, кто не скорее не стал бы или точно не стал бы голосовать за выбранную женщину-кандидата, март 2020)

Опубликовано на сайте ВЦИОМ, URL: <https://wciom.ru/index.php?id=236&uid=10188>

	Все
Президентом должен быть мужчина / женщина не может руководить страной	36
Против женщин в политике / больше доверяю мужчинам / женщина не должна руководить / на этом посту должен быть мужчина	14
Возраст	8
Эмоциональность женщин / слабость / не хватает решительности	7
Нет доверия к ней / не подходит на пост / не справится	7
Женщина есть женщина / потому что женщина	7
Не женское дело	6
Недостаточно знаний / профессионализма / опыта	4
Путин лучше / меня устраивает наш президент	4
Женщина должна семьей заниматься / домом / место женщины на кухне / должна быть на вторых ролях	3
Пускай занимается своим делом / она на своем месте	2
Недостаточно знаю ее	2
Патриархат в стране / не воспринимают женщин / не привыкли	2
Нет профессионалов	2
Не политик	1
Тяжелая/ответственная работа	1
Мужчины более целеустремленные/умные	1
Другое	5
Затрудняюсь ответить	11

Представьте, что эта женщина планирует баллотироваться на выборах президента России в 2024 году. Вы бы проголосовали за нее или нет? (закрытый вопрос, один ответ, % от тех, кто назвал женщину-кандидата, соответствующую необходимым для женщины-политика качествам, март 2020)

Опубликовано на сайте ВЦИОМ, URL: <https://wciom.ru/index.php?id=236&uid=10188>

	Все
Точно да	14
Скорее да	38
Скорее нет	23
Точно нет	16
Затрудняюсь ответить	9

Как Вы относитесь к тому, что некоторые женщины сейчас занимаются политикой?

(закрытый вопрос, один ответ, % от всех опрошенных)

Опубликовано на сайте ВЦИОМ, URL: <https://wciom.ru/index.php?id=236&uid=9902>

	2016	2019	18-24 года	25-34 года	35-44 года	45-59 лет	60 лет и старше	Мужчины	Женщины
Положительно	79	78	70	73	73	84	81	73	82
Отрицательно	16	14	16	18	16	11	12	18	11
Затрудняюсь ответить	5	8	14	8	11	5	7	9	7

Вы согласны или не согласны с мнением, что женщины должны участвовать в политике наравне с мужчинами? (закрытый вопрос, один ответ, % от всех опрошенных)

Опубликовано на сайте ВЦИОМ, URL: <https://wciom.ru/index.php?id=236&uid=9902>

	2016	2019	Мужчины	Женщины
Совершенно согласен	49	38	33	41
Скорее согласен	33	43	44	43
Скорее не согласен	9	11	14	9
Совершенно не согласен	8	6	7	5
Затрудняюсь ответить	1	2	2	2

Как Вы думаете, женщин-политиков в России должно быть больше, примерно столько же или меньше, чем сейчас, или женщины в принципе не должны участвовать в политике?

(закрытый вопрос, один ответ, % от всех опрошенных)

Опубликовано на сайте ВЦИОМ, URL: <https://wciom.ru/index.php?id=236&uid=9902>

	1998	2011	2016	2017	2019
Больше, чем сейчас	45	37	37	32	32
Столько же, сколько сейчас	27	33	38	38	40
Меньше, чем сейчас	9	14	11	11	11
Женщины в принципе не должны участвовать в политике	10	9	8	8	7
Затрудняюсь ответить	9	7	6	11	9



**Какие недостатки есть у женщин-политиков по сравнению с мужчинами-политиками?** (открытый вопрос, до трех ответов, представлены ответы, названные не менее чем 1% респондентов, сентябрь 2019)

Опубликовано на сайте ВЦИОМ, URL: <https://wciom.ru/index.php?id=236&uid=9902>

Мягкость характера	9
Эмоциональность	9
Заняты не только работой / дети, семья	6
Недальновидность / необдуманность решений	3
Непрофессионализм	3
Амбиции / жадность	2
Отсутствие доверия к женщинам в обществе и авторитаризм мужчин	1
Физическая слабость	1
Другой склад ума / другая логика	1
Много говорят / некорректные высказывания	1
Не доверяю / не женское дело	1
Непостоянство и неопределенность	1
В вопросах обороны	1
Зависть / конкуренция	1
Другое	2
Нет таких	7
Затрудняюсь ответить	58

**Какие преимущества есть у женщин-политиков, которых нет у мужчин-политиков?** (открытый вопрос, до трех ответов, представлены ответы, названные не менее чем 1% респондентов, сентябрь 2019)

Опубликовано на сайте ВЦИОМ, URL: <https://wciom.ru/index.php?id=236&uid=9902>

Лучшее понимание социальных проблем / ближе к людям / хозяйственность	11
Другой образ мышления / интуиция	8
Профессионализм / ум / мудрость	7
Мягкость характера и доброта	5
Рассудительность	4
Честность	3
Меньшая конфликтность, агрессивность	3
Внешность / женственность / обаяние	3
Мать / забота о детях	3
Рациональность	2
Борьба за женщин / понимает проблемы женщин	2
Ответственность	2
Эмоциональная устойчивость	1
Высокая работоспособность	1
Аккуратность / внимательность / организованность	1
Дипломатичность / коммуникабельность	1
Нет таких	5
Другое	2
Затрудняюсь ответить	48

**Поддерживаете ли вы идею ввести квоты для гарантированного представительства женщин в органах власти?** (закрытый вопрос, один ответ, %)

Опубликовано на сайте ВЦИОМ, URL: <https://wciom.ru/index.php?id=236&uid=3620>

	2005	2007	2009	2011	2017
Безусловно, да	16	16	14	19	14
Скорее да	28	28	25	31	37
Скорее нет	29	23	27	24	23
Безусловно, нет	10	14	10	11	15
Затрудняюсь ответить	17	19	24	15	11

**В случае участия в ближайших выборах Президента России двух кандидатов – мужчины и женщины, за кого бы Вы проголосовали при прочих равных условиях (образование, возраст, опыт работы)?**

*(закрытый вопрос, один ответ, %)*

Опубликовано на сайте ВЦИОМ, URL: <https://wciom.ru/index.php?id=236&uid=3620>

	2005	2007	2011	2017	2017		2017				
					Муж	Жен	18-24 года	25-34 года	35-44 года	45-59 лет	60 лет и старше
За мужчину	44	39	44	38	39	38	41	30	40	40	41
За женщину	17	12	18	5	3	6	2	4	3	6	4
Для меня пол кандидата не имеет значения	36	42	34	54	53	54	56	63	54	49	49
Затруднились ответить	3	7	4	3	6	2	1	3	3	5	6

**Почему Вы бы НЕ поддержали кандидата-женщину?** *(открытый вопрос, не более 2-х ответов, % от тех, сказал, что проголосовал бы за мужчину, сентябрь 2017)*

Опубликовано на сайте ВЦИОМ, URL: <https://wciom.ru/index.php?id=236&uid=3620>

Не женское это дело	16
Женщины слабее	12
Женщины должны заниматься семьей, детьми	12
У женщин другой склад ума	11
Женщины более эмоциональны, субъективны	9
Не доверяю женщинам	8
Женщины более мягкие	7
Женщины на справятся	6
Всегда у власти были мужчины	5
Пока у нас нет женщин, способных управлять страной	5
Мужчины более компетентны	3
Мужская солидарность	1
Женщины сильнее теряют голову от власти	1
Другое	4
Затрудняюсь ответить	12

**Почему Вы бы поддержали кандидата-женщину?** *(открытый вопрос, не более 2-х ответов, % от тех, сказал, что проголосовал бы за женщину, сентябрь 2017)*

Опубликовано на сайте ВЦИОМ, URL: <https://wciom.ru/index.php?id=236&uid=3620>

Для разнообразия, вдруг у женщины получится лучше	24
Женщины более миролюбивы	16
Женщины более практичны, рассудительны	14
Женщины стали бы больше внимания уделять внутренней политике	7
Женщины более сочувствующие, внимательные	7
Женщины умнее	7
Женщины более хозяйственные	6
Из чувства солидарности	5
Права женщин будут лучше защищены	4
Больше доверяю женщинам	3
Женщины более справедливы	3
Женщины у власти показывают отличные результаты	2
У женщин больше жизненного опыта, компетентности	2
Женщины менее коррумпированы	2
Другое	1
Затрудняюсь ответить	10

**Согласно Конституции РФ, женщины и мужчины имеют равные права. По-Вашему, насколько это утверждение соответствует или не соответствует действительности?**

(закрытый вопрос, один ответ, %, сентябрь 2017)

Опубликовано на сайте ВЦИОМ, URL: <https://wciom.ru/index.php?id=236&uid=3620>

	Все опрошенные	Муж	Жен	18-24 года	25-34 года	35-44 года	45-59 лет	60 лет и старше
Полностью соответствует	33	35	31	29	38	34	32	29
Скорее соответствует	40	37	42	39	41	43	41	37
Скорее не соответствует	17	14	20	28	12	11	17	22
Совсем не соответствует	5	8	2	2	6	4	5	4
Затрудняюсь ответить	5	6	5	2	3	8	5	8

**Как Вы думаете, в современной России женщины имеют больше, столько же или меньше прав и возможностей, чем мужчины?** (закрытый вопрос, один ответ)

Опубликовано на сайте ВЦИОМ, URL: <https://wciom.ru/index.php?id=236&uid=2334>

	2003	2009
Женщины имеют больше прав и возможностей, чем мужчины	7	10
Женщины имеют столько же прав и возможностей, сколько мужчины	50	58
Женщины имеют меньше прав и возможностей, чем мужчины	40	29
затрудняюсь ответить	4	4

**К кому из представителей местных органов власти Вы предпочли бы обратиться для решения своих проблем?** (закрытый вопрос, один ответ)

Опубликовано на сайте ВЦИОМ, URL: <https://wciom.ru/index.php?id=236&uid=2334>

	2005	2009	2009	
			Мужчины	Женщины
К мужчине	29	20	23	18
К женщине	18	17	11	21
Для меня пол в данном случае не имеет значения	49	59	61	57
затрудняюсь ответить	4	4	5	4

**Как Вам кажется, женщин во власти сегодня много, мало или столько, сколько надо?**

(закрытый вопрос, один ответ)

Опубликовано на сайте ВЦИОМ, URL: <https://wciom.ru/index.php?id=236&uid=2334>

	2005	2009	2009, сторонники ведущих партий				
			ЕР	КПРФ	ЛДПР	СР	Правое дело + Яблоко
Мало	46	52	52	60	47	65	33
Много	8	9	9	5	10	10	8
Столько, сколько надо	36	31	31	25	39	25	58
затрудняюсь ответить	10	8	8	10	4	0	0

## 6. ЖЕНЩИНЫ В ПРОФЕССИИ

Поговорим о профессиональном лидерстве. Выберите от одного до пяти определений, кого бы Вы в первую очередь назвали лидером в той или иной профессиональной сфере. Того, кто...

(закрытый вопрос, до пяти ответов, % всех опрошенных, сентябрь 2019)

Опубликовано на сайте ВЦИОМ, URL: <https://wciom.ru/index.php?id=236&uid=10026>

	Все опрошенные	Мужчины	Женщины
Умеет вдохновлять других, повести за собой	62	52	70
Умеет организовать команду	53	50	57
Пользуется уважением среди коллег	35	34	35
Достиг высокого уровня профессионализма	32	32	32
Влияет на принятие важных решений на работе	22	21	22
Организовал свое дело, работает на себя	16	17	15
Является известным специалистом в своей сфере	14	16	13
Занимает руководящую должность	11	11	11
Имеет высокую заработную плату	3	3	3
Другое	5	6	4
Затрудняюсь ответить	1	1	1

По Вашему мнению, кто больше предрасположен к лидерству — мужчины или женщины? И почему? (полузакрытый вопрос, один ответ, в % от всех опрошенных, сентябрь 2019)

Опубликовано на сайте ВЦИОМ, URL: <https://wciom.ru/index.php?id=236&uid=10026>

Пол не имеет значения	58
Мужчины	32
Женщины	8
Затрудняюсь ответить	2

По Вашему мнению, кто больше предрасположен к лидерству — мужчины или женщины? И почему? (полузакрытый вопрос, один ответ, в % от всех опрошенных, сентябрь 2019)

Опубликовано на сайте ВЦИОМ, URL: <https://wciom.ru/index.php?id=236&uid=10026>

Женщины, потому что: Могут найти подход/ внимательны	1
Женщины, потому что: Природой заложено вести мужчину за собой/ «в огонь и воду»	1
Женщины, потому что: Целеустремленные	1
Женщины, потому что: Более ответственные	1
Женщины, потому что: Другое	1

По Вашему мнению, кто больше предрасположен к лидерству — мужчины или женщины? И почему? (полузакрытый вопрос, один ответ, в % от всех опрошенных, сентябрь 2019)

Опубликовано на сайте ВЦИОМ, URL: <https://wciom.ru/index.php?id=236&uid=10026>

Мужчины, потому что: Так принято в обществе/ патриархальное общество	7
Мужчины, потому что: Сильны характером	6
Мужчины, потому что: Карьеристы/ лидерские качества	4
Мужчины, потому что: Развита логика/ ум	2
Мужчины, потому что: Более свободны/ меньше домашних проблем	2
Мужчины, потому что: Глава семейства/ добытчик	2
Мужчины, потому что: Бесстрастны/ сдержаны/ рассудительны	2
Мужчины, потому что: Другое	1
Мужчины, потому что: Настойчивы/ напористы/ стремительны/ целеустремленные	1
Мужчины, потому что: Потому что мужчины!	1
Мужчины, потому что: Больше ответственности/ более собраны	1
Мужчины, потому что: Агрессивны/ решительны/ серьезны	1

**Как лично Вы относитесь к тому, что женщины становятся руководителями?**  
 (закрытый вопрос, один ответ, в % от всех опрошенных, сентябрь 2019)  
 Опубликовано на сайте ВЦИОМ, URL: <https://wciom.ru/index.php?id=236&uid=10026>

	Все	Муж	Жен	Москва и Санкт-Петербург	Города-миллионники	500-950 тыс. жителей	100–500 тыс.	50-100 тыс.	Менее 50 тыс.	ПГТ и села
Позитивно	47	36	58	44	45	44	44	43	55	51
Негативно	4	4	3	53	51	52	51	52	42	44
Нейтрально	49	59	39	3	4	4	4	5	3	4
Затрудняюсь ответить	0	1	0	0	0	0	1	0	0	1

**По Вашему мнению, есть ли такие сферы деятельности, руководить которыми следовало бы женщинам, а не мужчинам, или нет?** (полузакрытый вопрос, один ответ, в % от всех опрошенных)  
 Опубликовано на сайте ВЦИОМ, URL: <https://wciom.ru/index.php?id=236&uid=10026>

Есть сферы, руководить которыми следует женщинам	25
Нет таких сфер, руководить которыми следует женщинам	3
Женщин и мужчин-руководителей во всех сферах должно быть поровну	19
Пол руководителя не имеет значения	47
Затрудняюсь ответить	6

**По Вашему мнению, есть ли такие сферы деятельности, руководить которыми следовало бы женщинам, а не мужчинам, или нет?** (полузакрытый вопрос, один ответ, в % от всех опрошенных, представлены ответы, названные не менее 1% респондентов, сентябрь 2019)  
 Опубликовано на сайте ВЦИОМ, URL: <https://wciom.ru/index.php?id=236&uid=10026>

Образование/ гуманитарные отрасли	6
Медицина	5
Воспитание детей/ воспитатель, директор в детском саду/ детском доме	3
Сфера красоты/ моды (стилисты, парикмахеры, косметологи)	2
Торговля	1
Социальная сфера	1
Кулинария	1
Культура	1

**Как Вам кажется, что в первую очередь способствует тому, чтобы женщина стала руководителем при наличии достаточного профессионального опыта?**  
 (закрытый вопрос, не более двух ответов, в % от всех опрошенных, сентябрь 2019)  
 Опубликовано на сайте ВЦИОМ, URL: <https://wciom.ru/index.php?id=236&uid=10026>

	Все опрошенные	Мужчины	Женщины
Личные качества	45	45	44
Желание, личная заинтересованность	37	30	42
Поддержка окружающих	25	25	25
Одобрение со стороны работодателя	20	17	22
Положение среди коллег	18	18	18
Отсутствие семьи, детей	11	10	12
Другое	8	8	7
Затрудняюсь ответить	2	3	1

**Как Вам кажется, если при наличии достаточного профессионального опыта женщина не становится руководителем, то почему?**

(закрытый вопрос, не более двух ответов, в % от всех опрошенных, сентябрь 2019)

Опубликовано на сайте ВЦИОМ, URL: <https://wciom.ru/index.php?id=236&uid=10026>

	Все опрошенные	Мужчины	Женщины
Нежелания, отсутствия заинтересованности в этом	36	31	40
Отсутствия лидерских качеств	35	32	37
Возложенных на нее семейных обязанностей	31	29	33
Препятствий со стороны работодателя	26	25	27
Мнения окружающих, стереотипов	15	17	14
Другого	6	7	5
Затрудняюсь ответить	4	6	2

**Представьте, пожалуйста, что Ваша подруга или знакомая стоит сейчас перед выбором: карьера или семья. Что бы Вы ей посоветовали?** (закрытый вопрос, один ответ, март 2014)

Опубликовано на сайте ВЦИОМ, URL: <https://wciom.ru/index.php?id=236&uid=862>

	Все	Москва и Санкт-Петербург	Города-миллионники	Более 500 тыс. жителей	100–500 тыс.	Менее 100 тыс.	Сёла
Больше внимания сейчас уделять семье, а карьеру и личное развитие на работе отодвинуть на второй план	72	62	64	73	74	73	76
Больше внимания сейчас уделять карьере, личному развитию на работе, а семью отодвинуть на второй план	20	20	26	21	20	21	18
Затрудняюсь ответить	8	18	10	6	7	6	7

**А как решают этот вопрос у Вас в семье? Как обычно поступали Ваши родственницы – сёстры, тётушки и другие?** (закрытый вопрос, один ответ, март 2014)

Опубликовано на сайте ВЦИОМ, URL: <https://wciom.ru/index.php?id=236&uid=862>

	Все опрошенные	Мужчины	Женщины
Обычно больше времени уделяли семье	53	57	50
Старались совмещать работу и семью	28	23	31
Обычно больше времени уделяли работе	16	16	17
Затрудняюсь ответить	3	4	2

**Скажите, Вы лично согласны или не согласны со следующими суждениями?**

(закрытый вопрос, один ответ по каждому суждению, март 2014)

Опубликовано на сайте ВЦИОМ, URL: <https://wciom.ru/index.php?id=236&uid=862>

	Скорее согласен	Скорее не согласен	Затрудняюсь ответить
Рождение детей ухудшает материальное положение семьи	53	44	3
Рождение детей ограничивает свободу, возможность самореализации личности	48	47	5
Рождение детей препятствует карьерному росту родителей	45	48	7

**Как Вы думаете, имеют ли женщины одинаковые шансы с мужчинами устроиться на работу по специальности после окончания учебы или нет?** (закрытый вопрос, один ответ, %)

Опубликовано на сайте ВЦИОМ, URL: <https://wciom.ru/index.php?id=236&uid=259>

	1991*	2016
Да	23	40
Чаще да, чем нет	16	16
Чаще нет, чем да	32	18
Нет	16	18
Затрудняюсь ответить	13	8

\*В 1991 г. опрос проходил по репрезентативной всесоюзной выборке городского и сельского населения от 16 лет, объем выборки – 3264 респондента

**Справедливо или нет суждение, что женщины «невыгодные» работники, и руководство предприятия старается избавиться от них?** (закрытый вопрос, один ответ, %)

Опубликовано на сайте ВЦИОМ, URL: <https://wciom.ru/index.php?id=236&uid=259>

	1991*	2016
Скорее да	24	28
Скорее нет	48	64
Затрудняюсь ответить	28	8

\*В 1991 г. опрос проходил по репрезентативной всесоюзной выборке городского и сельского населения от 16 лет, объем выборки – 3264 респондента

**Как Вы думаете, могут ли женщины успешно заниматься предпринимательством?** (закрытый вопрос, один ответ, %)

Опубликовано на сайте ВЦИОМ, URL: <https://wciom.ru/index.php?id=236&uid=259>

	1991*	2016
Скорее да	57	93
Скорее нет	20	5
Затрудняюсь ответить	23	2

\*В 1991 г. опрос проходил по репрезентативной всесоюзной выборке городского и сельского населения от 16 лет, объем выборки – 3264 респондента



## 7. СЕМЬЯ НЕБЛАГОПОЛУЧНАЯ. СЕМЬЯ И НАСИЛИЕ

С чем из перечисленного Вам доводилось сталкиваться в отношениях с вашим нынешним супругом или любимым человеком? (закрытый вопрос, любое число ответов, февраль 2011)

Опубликовано на сайте ВЦИОМ, URL: <https://wciom.ru/index.php?id=236&uid=1747>

	Все опрошенные	Мужчины	Женщины
Злоупотребление курением, алкоголем, легкими наркотиками	11	6	15
Отсутствие подарков, комплиментов со стороны партнера	10	7	12
Низкий уровень доходов	10	7	12
Равнодушие, безразличие к Вашим проблемам	8	9	8
Отрицание Ваших идеалов, ценностей, взглядов на жизнь	7	8	7
Нежелание//неумение вести домашнее хозяйство	7	6	7
Грубость, невоспитанность	6	4	8
Нежелание работать, лень	6	5	6
Жадность, скупость	5	4	6
Неопрятность партнера, недостаточное внимание к личной гигиене	3	2	4
Измена, неразборчивость в связях	3	3	4
Постоянный флирт, кокетство с другими	3	4	3
Невежество, низкий уровень образования	2	1	2
Отличное от Вашего и не устраивающее Вас отношение к детям	2	2	2
Ни с чем из перечисленного	49	56	43
Затрудняюсь ответить	15	12	17

Есть ли среди Ваших знакомых семьи с детьми, которые Вы могли бы назвать неблагополучными, или нет? (закрытый вопрос, один ответ)

Опубликовано на сайте ВЦИОМ, URL: <https://wciom.ru/index.php?id=236&uid=9200>

	2013	2018
Да, и таких большинство	4	16
Да, но таких немного	29	29
Нет, практически нет	62	52
Затрудняюсь ответить	5	3

Почему Вы считаете их неблагополучными? (открытый вопрос, один ответ, % от тех, у кого есть знакомые неблагополучные семьи, июль 2018)

Опубликовано на сайте ВЦИОМ, URL: <https://wciom.ru/index.php?id=236&uid=9200>

	% от группы опрошенных
Низкий уровень жизни, нехватка денег на самое необходимое	47
Не работающие (высокий уровень безработицы)	17
Страдают алкогольной или наркотической зависимостью	12
Матери-одиночки, неполные семьи	4
Не следят за детьми, не воспитывают их	4
Родители и/или дети ведут асоциальный образ жизни	3
Многодетные семьи	2
Плохая государственная поддержка	1
Болезни, инвалидность	0
Другое	1
Затрудняюсь ответить	9

### Какую семью можно назвать неблагополучной?

(открытый вопрос, один ответ, % от тех, у кого НЕТ знакомых неблагополучных семей, июль 2018)

Опубликовано на сайте ВЦИОМ, URL: <https://wciom.ru/index.php?id=236&uid=9200>

	% от группы опрошенных
Страдают алкогольной или наркотической зависимостью	49
Низкий уровень жизни	19
Не следят за детьми, не воспитывают их	6
Не работающие	6
Родители и/или дети ведут асоциальный образ жизни	3
Неполные семьи	3
Многодетные семьи с низким доходом	1
Болезни, инвалидность	1
Другое	2
Затрудняюсь ответить	11

### Есть ли среди ваших знакомых семьи, в которых родители...

(закрытый вопрос, один ответ, % от всех опрошенных)

Опубликовано на сайте ВЦИОМ, URL: <https://wciom.ru/index.php?id=236&uid=9200>

	2013	2018
<b>...применяют физическую силу к детям, жестоко обращаются с ними</b>		
Да	10	3
Нет	83	94
Затрудняюсь ответить	7	3
<b>...уделяют недостаточно внимания воспитанию, развитию детей, пренебрегают их нуждами</b>		
Да	24	16
Нет	70	81
Затрудняюсь ответить	6	3
<b>...пьют, уходят в запой</b>		
Да	24	16
Нет	72	83
Затрудняюсь ответить	4	1
<b>...употребляют наркотики</b>		
Да	6	2
Нет	88	95
Затрудняюсь ответить	6	3
<b>...занимаются криминальной, асоциальной деятельностью (кражи, проституция и т.д.)</b>		
Да	4	2
Нет	89	96
Затрудняюсь ответить	7	2

**Что, по Вашему мнению, сегодня необходимо предпринять, чтобы помочь неблагополучным семьям, сократить их количество в нашей стране?** (открытый вопрос, один ответ, % от всех опрошенных, июль 2018)

Опубликовано на сайте ВЦИОМ, URL: <https://wciom.ru/index.php?id=236&uid=9200>

	Всего
Бороться с безработицей	24
Повышать уровень зарплат, пенсий, уровень жизни людей	11
Увеличить пособия, оказывать материальную помощь, помогать в приобретении жилья	8
Усилить контроль органов опеки	7
Бороться с алкоголизмом и наркоманией, бесплатно лечить	4
Заниматься воспитанием молодежи, коррекцией моральных принципов взрослого населения	4
Бороться с тунеядством	3
Государство должно уделять таким семьям больше внимания	3
Бороться с коррупцией, воровством бюджетных денег	1
Сделать образование доступным, бесплатные кружки, секции	1
Контролировать рождаемость в неблагополучных семьях	1
Забирать детей из неблагополучных семей	1
Другое	3
Затрудняюсь ответить	29

**Отношения в семьях складываются по-разному и порой даже среди родственников вспыхивают конфликты. Доходит иногда и до побоев. Бывали ли в лично знакомых Вам семьях случаи побоев или таких случаев не было?** (закрытый вопрос, не более 2-х ответов, %, январь 2017)

Опубликовано на сайте ВЦИОМ, URL: <https://wciom.ru/index.php?id=236&uid=512>

	Все опрошенные	очень хорошее / хорошее	среднее	плохое / очень плохое
Такие случаи бывали в знакомых мне семьях	33	27	32	41
Такие случаи бывали в моей семье	10	8	10	13
Ни в моей, ни в знакомых мне семьях таких случаев не было	61	68	62	50
Затрудняюсь ответить	1	1	1	1
Отказ от ответа	0	0	0	1

**Одни люди считают, что любое физическое насилие в семье принципиально недопустимо. Другие говорят, что при определенных обстоятельствах шлепнуть или даже ударить жену, мужа, ребенка бывает допустимым.**

**С каким из этих утверждений Вы в большей степени согласны?**

(закрытый вопрос, один ответ, %, январь 2017)

Опубликовано на сайте ВЦИОМ, URL: <https://wciom.ru/index.php?id=236&uid=512>

	Все	18-24 года	25-34 года	35-44 года	45-59 лет	60 лет и старше
Любое физическое насилие в семье недопустимо	79	84	80	79	77	78
При определенных обстоятельствах ударить жену, мужа, ребенка бывает допустимо	19	16	18	19	20	21
Затрудняюсь ответить	2	0	2	2	3	1

**По Вашему мнению, государство должно наказывать за побои в семье или нет? Если государство должно наказывать за побои, то каким образом?** (закрытый вопрос, один ответ, %, январь 2017)

Опубликовано на сайте ВЦИОМ, URL: <https://wciom.ru/index.php?id=236&uid=512>

	Все опрошенные	Мужчины	Женщины
Исправительные общественные работы	25	21	29
Арест на 15 суток	16	14	18
Штраф	13	14	12
Реальный тюремный срок	10	8	12
Условный тюремный срок	6	5	6
Государство не должно наказывать за побои	6	10	3
Другое	15	17	13
Затрудняюсь ответить	9	11	7

**Сейчас побои в семье считаются в России уголовным преступлением. Но обсуждается предложение считать побои в семье, если они нанесены впервые, не уголовным преступлением, а административным, и наказывать за них более мягко. Как Вы относитесь к этому предложению?**

(закрытый вопрос, один ответ, %, январь 2017)

Опубликовано на сайте ВЦИОМ, URL: <https://wciom.ru/index.php?id=236&uid=512>

	Все опрошенные	18-24 года	25-34 года	35-44 года	45-59 лет	60 лет и старше
Полностью поддерживаю	25	18	21	24	26	32
Скорее поддерживаю	34	45	37	33	36	27
Скорее не поддерживаю	16	21	21	14	14	15
Полностью не поддерживаю	17	15	18	21	16	17
Затрудняюсь ответить	8	1	3	8	8	9

**Как Вы считаете, если такое предложение станет законом, семейного насилия в России станет больше или меньше?** (закрытый вопрос, один ответ, %, январь 2017)

Опубликовано на сайте ВЦИОМ, URL: <https://wciom.ru/index.php?id=236&uid=512>

	Все опрошенные	Муж	Жен	18-24 года	25-34 года	35-44 года	45-59 лет	60 лет и старше
Однозначно больше	6	6	6	8	6	5	7	4
Скорее больше	7	6	7	10	8	5	7	6
Скорее меньше	28	24	32	42	28	25	27	26
Однозначно меньше	13	11	15	8	12	12	14	16
Ничего не изменится	40	46	34	32	41	45	40	38
Затрудняюсь ответить	6	7	6	0	5	8	5	10

**Как Вы считаете, женщинам в России приходится часто или редко сталкиваться со следующими ситуациями?**

(закрытый вопрос, один ответ по каждой строке, % от всех опрошенных, декабрь 2018)

Опубликовано на сайте ВЦИОМ, URL: <https://wciom.ru/index.php?id=236&uid=9478>

	Очень редко, такого практически не случается	Скорее редко	Скорее часто	Очень часто	Затрудняюсь ответить
С неприличными комментариями, ремарками, грубыми шутками	12	31	34	15	8
С оскорбительным отношением	14	32	34	13	7
С ущемлением прав	17	37	25	11	10
С нежелательными попытками склонить к сексуальным отношениям	18	37	20	4	21
С насилием сексуального характера	17	39	21	4	19
С физическим насилием (не сексуального характера)	17	39	25	7	12

**Как Вы считаете, в каких ситуациях/ местах для женщин выше опасность стать жертвой насилия или попыток насилия (не обязательно сексуального характера)?**

(закрытый вопрос, до 2-х ответов, % от всех опрошенных, декабрь 2018)  
 Опубликовано на сайте ВЦИОМ, URL: <https://wciom.ru/index.php?id=236&uid=9478>

	Все опрошенные	Мужчины	Женщины
В малолюдных, тихих местах	49	50	48
В семье	38	25	49
В Интернете	21	25	18
На работе	11	11	11
На месте учебы (в вузе, колледже и др.)	8	9	8
В клубах, на дискотеках, в барах	4	5	3
Где угодно	3	2	3
В метро, в общественном транспорте	2	1	2
Крупные мероприятия, концерты	2	2	1
На митингах, демонстрациях	1	1	1
В парках, лесополосах	1	1	1
В торговых центрах, магазинах	1	0	1
На улице	1	1	1
Другое	5	5	5
Затрудняюсь ответить	10	12	8

**Как Вы считаете, проблема насилия в отношении женщин – это скорее важная или скорее не важная проблема для нашей страны?** (закрытый вопрос, один ответ, % от всех опрошенных, декабрь 2018)  
 Опубликовано на сайте ВЦИОМ, URL: <https://wciom.ru/index.php?id=236&uid=9478>

	Все опрошенные	Муж	Жен	18-24 года	25-34 года	35-44 года	45-59 лет	60 лет и старше
Скорее важная проблема	73	65	79	83	82	69	69	70
Скорее неважная проблема	18	24	14	16	12	20	22	19
Не задумывался об этом, не знал о такой проблеме	5	5	5	1	4	7	5	6
Затрудняюсь ответить	4	6	2	0	2	4	4	5

**Недавно в социальной сети в Интернете получила известность акция под названием «Я не боюсь сказать», направленная против насилия над людьми разного пола, возраста, социального положения. Вы лично знаете об этом или слышите сейчас впервые?** (закрытый вопрос, один ответ, %, июль 2016)  
 Опубликовано на сайте ВЦИОМ, URL: <https://wciom.ru/index.php?id=236&uid=372>

	Все опрошенные	18-24 года	25-34 года	35-44 года	45-59 лет	60 лет и старше
Знаю об этом хорошо	4	5	4	5	5	3
Что-то слышал, но подробностей не знаю	13	9	10	15	12	19
Слышу об этом в первый раз	81	85	86	79	81	76
Затрудняюсь ответить	2	1	0	1	2	2

**Скажите, пожалуйста, с каким суждением вы в большей степени согласны?** (закрытый вопрос, один ответ, %, июль 2016)  
 Опубликовано на сайте ВЦИОМ, URL: <https://wciom.ru/index.php?id=236&uid=372>

	Все	Муж	Жен	18-24 года	25-34 года	35-44 года	45-59 лет	60 лет и старше
Людам, испытавшим насилие лучше говорить об этом публично, это помогает бороться с проблемой насилия в обществе	48	45	50	46	51	47	49	44
Людам, испытавшим насилие лучше об этом не распространяться, обсуждение этой темы не поможет решить проблему насилия	39	40	38	40	35	38	38	43
Затрудняюсь ответить	13	15	12	14	14	15	13	13

**Скажите, а Вам или Вашим близким – родным, друзьям – доводилось или не доводилось когда-либо сталкиваться с проявлениями насилия (не обязательно сексуального характера) в свой адрес?**

(закрытый вопрос, один ответ, %, июль 2016)

Опубликовано на сайте ВЦИОМ, URL: <https://wciom.ru/index.php?id=236&uid=372>

	Все	Москва и СПб	Города-миллионники	Более 500 тыс. жителей	100–500 тыс.	Менее 100 тыс.	Сёла
Нет, не доводилось	73	70	71	66	73	74	78
Доводилось сталкиваться лично	10	11	13	19	10	10	6
Доводилось сталкиваться близким, друзьям	8	8	8	10	7	8	7
Не хотел бы отвечать на этот вопрос	6	10	3	3	8	5	7
Затрудняюсь ответить	3	1	5	2	2	3	2

**В этой связи Вы или Ваши родные, друзья обращались за помощью или нет? Если да, то к кому обращались?**

(закрытый вопрос, не более -ми7 ответов, % от тех, кто сталкивался с насилием или чьи родные, друзья сталкивались с насилием, июль 2016)

Опубликовано на сайте ВЦИОМ, URL: <https://wciom.ru/index.php?id=236&uid=372>

	Всего
В правоохранительные органы	37
К своей семье, родственникам	18
В медицинское учреждение	11
К психологу	4
В церковь, к священнику	3
В службу помощи жертвам насилия («горячая помощь»)	3
Другое (запишите, что именно)	4
Никуда не обращались	39
Затрудняюсь ответить	2

**Как Вы считаете, человеку, пострадавшему от насилия следует или не следует обращаться за помощью? Если да, то к кому в первую очередь следует обратиться за помощью?** (закрытый вопрос, один ответ, %, июль 2016)

Опубликовано на сайте ВЦИОМ, URL: <https://wciom.ru/index.php?id=236&uid=372>

	Всего
Правоохранительные органы	54
В медицинское учреждение	12
К своей семье, родственникам	11
К психологу	8
В службу помощи жертвам насилия («горячая помощь»)	3
В церковь, к священнику	2
Другое (запишите, что именно)	2
Не следует обращаться за помощью	2
Затрудняюсь ответить	6

Согласны ли Вы или нет с перечисленными ниже русскими пословицами и поговорками, описывающими отношения в семье? (закрытый вопрос, один ответ по каждой позиции, июль 2011)  
 Опубликовано на сайте ВЦИОМ, URL: <https://wciom.ru/index.php?id=236&uid=1631>

	Скорее согласен, это действительно так	Скорее не согласен, это совершенно не так	Затрудняюсь ответить
Муж и жена - одна сатана	80	15	5
Детей наказывай стыдом, а не кнутом	78	15	6
Худой мир лучше доброй ссоры	70	23	7
Милые бранятся - только тешатся	65	27	7
Муж голова, а жена шея, куда хочет туда вертит	63	29	8
Невестой прелестна, а женой кочерга	24	62	13
Бьет - значит любит	8	88	4



## 8. ПОИСК ПАРЫ, ЛЮБОВЬ

Как Вы считаете, где лучше всего знакомиться, искать вторую половинку? (закрытый вопрос, не более 3-х ответов, %)

Опубликовано на сайте ВЦИОМ, URL: <https://wciom.ru/index.php?id=236&uid=10160> - за 2013-2020 гг.;  
<https://wciom.ru/index.php?id=236&uid=1587> - за 2011 г.

	2011 Украина**	Россия			
		2011	2013	2017	2020
В кругу общих друзей	60	62	63	43	48
На работе/учебе	47	42	49	26	30
В клубах по интересам/секциях/курсах (танца, фотографии, иностранных языков и т.д.)	14	14	15	18	15
На улице	11	14	15	14	15
На концерте/в театре	9	7	9	16	13
В интернете	9	11	13	9	12
В спортклубах, фитнес-центрах	7	7	9	11	8
В библиотеке	4	3	2	8	8
В барах/дискотеках/ресторанах	12	10	11	8	6
Везде*, в любом месте				9	4
В транспорте*			5	4	3
В кинотеатрах*				2	1
Другое	1	3	4	3	1
Затрудняюсь ответить	13	8	7	12	13

\* Данные варианты ответов в 2011 и 2013 гг. не предлагались.

\*\* На Украине общенациональное исследование проведено компанией Research & Branding Group 16-26 июня 2011 г. Опрошено 2076 респондентов в 24-х областях Украины и АР Крым.

### Где Вы познакомились со своей супругой/ супругом (партнером)?

(закрытый вопрос, один ответ, % от тех, кто женат/замужем, живут вместе, но не состоят в браке, встречаются более одного года, но не живут вместе)

Опубликовано на сайте ВЦИОМ, URL: <https://wciom.ru/index.php?id=236&uid=9303>

	2013	2017	2018	2018							Муж	Жен
				18-24 года	25-34 года	35-44 года	45-59 лет	60 лет и старше				
В компании друзей/ знакомых	35	37	30	27	32	33	30	25	25	25	35	
На работе*	26	28	20	13	18	20	19	25	19	19	21	
В вузе, колледже, школе			13	17	12	12	15	11	13	13	13	
На улице/ в парке	11	9	11	18	9	9	12	11	13	8	8	
На концерте/ фестивале, др.	3	1	6	2	3	5	9	9	8	5	5	
В интернете: на сайте знакомств, в социальных сетях	3	5	5	16	12	4	2	1	6	5	5	
В общественном месте: магазине транспорте, поликлинике, библиотеке	3	2	4	0	5	3	5	4	4	4	4	
В кафе/ ресторане/ баре	5	5	3	2	3	4	2	1	2	3	3	
Были знакомы с детства, жили рядом*			2	0	0	3	2	3	2	2	2	
На образовательных курсах/ тренингах личностного развития*			0	0	0	1	0	0	0	0	1	
В спортивном клубе/ бассейне и других местах для занятий спортом	1	1	0	0	0	1	0	0	1	0	0	
В библиотеке**	1	1										
В клубах по интересам, секциях, курсах (танца, фото, ин.языков, т.д.)**	3	4										
Другое	5	7	4	5	3	4	2	8	5	3	3	
Затрудняюсь ответить	3	0	2	0	3	1	2	2	2	2	0	

\* в 2013 и 2017 г. "на работе, учебе"

\*\* в 2018 г. позиции не предлагались

Сейчас у Вас есть «вторая половина» или нет? Если есть, то где Вы познакомились со своей второй половиной? (закрытый вопрос, до трех ответов, % от всех опрошенных, февраль 2020)

Опубликовано на сайте ВЦИОМ, URL: <https://wciom.ru/index.php?id=236&uid=10160>

В кругу общих друзей	27
На работе/учебе	24
На улице	7
В барах/дискотеках/ресторанах	4
В интернете	5
В клубах по интересам/секциях/курсах (танца, фотографии, иностранных языков и т.д.)	2
В транспорте	1
На концерте/в театре	1
В спортклубах, фитнес-центрах	1
В библиотеке	1
На отдыхе (из другого)	1
Жили рядом (из другого)	1
Нет второй половины/нигде, еще не встретил ее/его	25
Другое	1
Затрудняюсь ответить	1

Скажите, пожалуйста, как давно Вы состоите в отношениях со своей второй половиной?

(открытый вопрос, один ответ, % всех опрошенных, февраль 2020)

Опубликовано на сайте ВЦИОМ, URL: <https://wciom.ru/index.php?id=236&uid=10160>

	Все опрошенные	18-24 года	25-34 года	35-44 года	45-59 лет	60 лет и старше
Меньше одного года (например, несколько месяцев или др.)	4	21	6	2	2	0
Один год или больше лет	94	79	90	98	97	95
Другое	0	0	1	0	0	0
Затрудняюсь ответить	2	0	3	1	1	5
Среднее	21	4	8	13	25	39

Обычно в теплое время года люди больше общаются и заводят новые знакомства. Скажите, может быть, в это лето у Вас случались романтические увлечения, любовь или ничего такого в это лето не произошло?

(закрытый вопрос, один ответ, в % от всех опрошенных, август 2021)

Опубликовано на сайте ВЦИОМ, URL: <https://wciom.ru/analytical-reviews/analiticheskii-obzor/konchaetsja-letu>

	Все опрошенные	18-24 года	25-34 года	35-44 года	45-59 лет	60 лет и старше
Случались романтические увлечения, любовь	6	18	9	6	4	2
Ничего такого не произошло	93	81	90	92	94	97
Затрудняюсь ответить	1	0	0	1	1	1
Отказ от ответа	0	0	0	1	0	0

Вам лично доводилось или нет прибегать к следующим способам устроить личную жизнь? (закрытый вопрос, один ответ, % от всех опрошенных)

Опубликовано на сайте ВЦИОМ, URL: <https://wciom.ru/index.php?id=236&uid=9278>

	2013	2015	2018
<b>Помощь друзей, родственников*</b>			
Был личный опыт	-*	35	22
Не было личного опыта	-*	65	78
<b>Знакомство и общение в Интернете, социальных сетях, на сайтах знакомств и т.д.</b>			
Был личный опыт	27	22	19
Не было личного опыта	73	78	81
<b>Помощь свахи</b>			
Был личный опыт	11	3	4
Не было личного опыта	89	97	96
<b>Помощь брачного агентства</b>			
Был личный опыт	6	3	1
Не было личного опыта	94	97	99

\*В 2013 г. данный вариант не предлагался

Как бы Вы оценили эффективность, результативность этих способов устроить личную жизнь? Если Вы к ним никогда не прибегали, то предположите, как Вам кажется, насколько они эффективные

(закрытый вопрос, один ответ, % от всех опрошенных)

Опубликовано на сайте ВЦИОМ, URL: <https://wciom.ru/index.php?id=236&uid=9278>

	2013	2015	2018	2018	
				Был личный опыт	Не было личного опыта
<b>Помощь друзей, родственников *</b>					
Эффективный способ	-*	58	63	81	58
Неэффективный способ	-*	24	27	16	30
Затрудняюсь ответить	-*	18	10	3	12
<b>Знакомство и общение в Интернете, социальных сетях, на сайтах знакомств и т.д.</b>					
Эффективный способ	25	31	34	58	29
Неэффективный способ	47	50	51	37	57
Затрудняюсь ответить	28	19	15	5	17
<b>Помощь свахи</b>					
Эффективный способ	23	18	21	45	20
Неэффективный способ	54	55	58	45	59
Затрудняюсь ответить	23	27	21	10	21
<b>Помощь брачного агентства</b>					
Эффективный способ	16	16	19	38	19
Неэффективный способ	57	56	59	53	59
Затрудняюсь ответить	27	28	22	9	22

\*В 2013 г. данный вариант не предлагался

Как Вы считаете, легко ли сегодня найти себе пару, свою вторую половину?

(закрытый вопрос, один ответ, февраль 2010)

Опубликовано на сайте ВЦИОМ, URL: <https://wciom.ru/index.php?id=236&uid=2051>

	Всего опрошенных	Мужчины	Женщины
Абсолютно легко	3	5	2
Скорее легко	15	20	11
Скорее сложно	45	44	46
Крайне сложно	25	19	30
затрудняюсь ответить	12	12	11

А кому в наше время легче найти себе пару - мужчине или женщине?

(закрытый вопрос, один ответ, февраль 2010)

Опубликовано на сайте ВЦИОМ, URL: <https://wciom.ru/index.php?id=236&uid=2051>

	Всего опрошенных	Мужчины	Женщины
Скорее мужчине	33	28	38
Скорее женщине	17	18	16
Нет никакой разницы, это не зависит от пола	44	48	41
затрудняюсь ответить	6	6	5

**Как вы думаете, а почему люди чувствуют себя одиноко?**

(закрытый вопрос, не более трех ответов, февраль 2010)

Опубликовано на сайте ВЦИОМ, URL: <https://wciom.ru/index.php?id=236&uid=2051>

	Все	18-24	25-34	35-44	45-59	60 и старше
Разлука, потеря близких	64	63	59	64	63	72
Распространение Интернета и других технических средств общения, подменяющих живое общение	14	20	16	13	12	11
Завышенные ожидания, требования к друзьям, второй половине	19	22	19	25	20	13
Невозможность найти надежного и верного партнера по жизни	27	30	30	29	25	21
Ориентация на зарабатывание денег и карьеру, обесценивание живого общения, дружеских отношений	21	20	23	24	22	18
Психологические особенности характера: замкнутость, нелюдимость и пр.	40	43	45	37	39	37
Отсутствие свободного времени, нехватка времени на общение, построение отношений	17	16	18	23	16	15
Другое	2	1	2	3	2	3
затрудняюсь ответить	3	4	2	2	5	3

**Каждому в жизни иногда бывает одиноко. А если говорить в целом, Вы одиноки или нет?**

(закрытый вопрос, один ответ, февраль 2010)

Опубликовано на сайте ВЦИОМ, URL: <https://wciom.ru/index.php?id=236&uid=2051>

	Все	18-24	25-34	35-44	45-59	60 и старше
Абсолютно одинок	3	1	1	2	3	7
Скорее одинок	10	7	9	9	10	16
Скорее не одинок	36	34	31	38	38	36
Точно не одинок	48	56	57	49	44	38
затрудняюсь ответить	3	2	3	2	5	3

**Влюблены ли Вы сейчас в кого-нибудь? (закрытый вопрос, один ответ)**

Опубликовано на сайте ВЦИОМ, URL: <https://wciom.ru/index.php?id=236&uid=2357>

	2003	2008	2009	Женат/ замужем	Гражданский брак	Не женат, не замужем
Да	53	54	45	51	49	36
Нет	41	35	48	41	42	60
затрудняюсь ответить	6	11	7	9	9	4

**Как Вы думаете, что правит миром? (закрытый вопрос, один ответ)**

Опубликовано на сайте ВЦИОМ, URL: <https://wciom.ru/index.php?id=236&uid=2357>

	1992	2007	2009
Деньги	39	54	39
Высшая сила	17	10	18
Разум	17	12	16
Любовь	4	11	15
Случай	5	4	3
Грубая сила	4	4	2
Голод	1	1	0
затрудняюсь ответить	13	4	6

**Верите ли Вы в любовь с первого взгляда?** (закрытый вопрос, один ответ, февраль 2009)

Опубликовано на сайте ВЦИОМ, URL: <https://wciom.ru/index.php?id=236&uid=2357>

	Всего опрошенных	Женат/замужем	Гражданский брак	Не женат, не замужем
Да	59	60	45	59
Нет	32	32	45	32
Затрудняюсь ответить	9	9	10	9

**Ходите ли Вы на свидания?** (закрытый вопрос, один ответ, февраль 2009)

Опубликовано на сайте ВЦИОМ, URL: <https://wciom.ru/index.php?id=236&uid=2357>

	Всего опрошенных	18-24	25-34	35-44	45-59	60 и старше
Да	23	67	35	15	9	5
Нет	77	33	64	85	90	94
Затрудняюсь ответить	1	0	1	0	1	2

**Где чаще всего проходят Ваши свидания?**

(открытый вопрос, не более трех ответов, от тех, кто ходит на свидания, февраль 2009)

Опубликовано на сайте ВЦИОМ, URL: <https://wciom.ru/index.php?id=236&uid=2357>

В кафе	40
В кино	20
Дома	19
На улице	18
В парке	9
В клубе	8
На природе	6
В гостях	5
В ресторане	5
В баре	4
В театре, музее	3
В машине	2
Другое	4
затрудняюсь ответить	9

**В каком возрасте Вы впервые влюбились?** (открытый вопрос, один ответ, февраль 2009)

Опубликовано на сайте ВЦИОМ, URL: <https://wciom.ru/index.php?id=236&uid=2357>

	Всего опрошенных	Мужчины	Женщины
до 7 лет	3	4	3
7-12 лет	9	10	9
13-16 лет	38	37	39
17-19 лет	21	17	24
20 и более лет	10	11	9
затрудняюсь ответить	18	21	16

**Вы женились или вышли замуж за свою «первую любовь»?** (закрытый вопрос, один ответ, февраль 2009)

Опубликовано на сайте ВЦИОМ, URL: <https://wciom.ru/index.php?id=236&uid=2357>

	Всего опрошенных	Мужчины	Женщины
Да	23	21	24
Нет, женился / вышла замуж за другого / другую	59	56	61
Пока не женат / не замужем	17	21	13
затрудняюсь ответить	2	2	1

**На Ваш взгляд, мужчинам или женщинам более присуща влюбчивость?** (закрытый вопрос, один ответ)  
 Опубликовано на сайте ВЦИОМ, URL: <https://wciom.ru/index.php?id=236&uid=2976>

	2001	2008	2008	
			Мужчины	Женщины
Более свойственна мужчинам	25	13	13	12
Более свойственна женщинам	26	34	31	38
И тем, и другим в равной степени	44	45	48	42
Затрудняюсь ответить	5	8	8	8

**Была ли в Вашей жизни настоящая большая любовь? Если да, то сколько раз это с Вами случилось?**  
 (закрытый вопрос, один ответ)

Опубликовано на сайте ВЦИОМ, URL: <https://wciom.ru/index.php?id=236&uid=2976>

	2002	2008	2008, возраст, лет				
			18-24	25-34	35-44	45-59	60 и старше
1 раз	47	43	38	44	38	46	45
2	9	17	16	23	17	14	15
3	1	8	7	10	10	7	6
4	1	2	3	2	2	3	1
5	-	2	1	1	3	1	1
6	-	0	0	0	0	0	0
7	0	1	1	0	1	1	1
8	0	0	0	0	0	0	0
9	1	0	0	1	0	0	1
10 раз и более	0	0	0	0	1	0	0
Очень часто	7	4	6	5	4	3	3
Не было	13	6	15	2	4	5	5
Затрудняюсь ответить	21	17	13	12	20	20	22



## 9. РАЗВОДЫ

С каким из приведенных ниже мнений Вы бы согласились? (закрытый вопрос, один ответ, в % от всех опрошенных, август 2021)

Опубликовано на сайте ВЦИОМ, URL: <https://wciom.ru/analytical-reviews/analiticheskii-obzor/ot-braka-do-razvoda-1990-2021>

	1990*	2007	2013	2015	2019	2021
Нельзя разводиться ни в коем случае, надо сохранить брак любой ценой	13	12	10	11	10	9
Можно разводиться только тогда, когда семья уже фактически распалась	39	36	28	27	30	27
Можно разводиться в любом случае, хуже от этого не будет	5	9	11	8	3	5
Все зависит от конкретного случая	36	40	48	50	56	57
Затрудняюсь ответить	7	3	3	4	1	2

\*В 1990 г. массовый опрос проходил по репрезентативной всероссийской выборке городского и сельского населения от 16 лет, объем выборки – 1200 человек.

Какое из следующих суждений описывает Ваше отношение к разводам? (% от опрошенных ДФО, один ответ, сентябрь 2020)\*

Опубликовано на сайте ВЦИОМ, URL: <https://wciom.ru/analytical-reviews/analiticheskii-obzor/podderzhka-semei-na-dalнем-vostoke>

	Считаю для себя и членов своей семьи развод недопустимым ни при каких обстоятельствах	Считаю развод допустимым, если отношения между супругами не складываются	Затрудняюсь ответить
Республика Бурятия	16	82	2
Республика Саха (Якутия)	14	83	3
Забайкальский край	12	87	1
Камчатский край	11	86	3
Приморский край	12	85	3
Хабаровский край	11	86	3
Амурская область	11	88	1
Магаданская область	13	85	2
Сахалинская область	11	87	2
Чукотский АО	15	83	2
Еврейская АО	19	78	3

\*В опросе приняли участие 10000 россиян в возрасте от 18 лет, проживающие в Амурской области, Еврейской автономной области, Камчатском крае, Магаданской области, Приморском крае, Республике Саха (Якутия), Сахалинской области, Хабаровском крае, Чукотском автономном округе, Республике Бурятия, Забайкальском крае. Метод опроса – телефонный опрос по формализованной анкете.

Какое из следующих суждений описывает Ваше отношение к разводам? (% от опрошенных ДФО, один ответ, сентябрь 2020)\*

Опубликовано на сайте ВЦИОМ, URL: <https://wciom.ru/analytical-reviews/analiticheskii-obzor/podderzhka-semei-na-dalнем-vostoke>

	2017	2018	2019	2020
Считаю для себя и членов своей семьи развод недопустимым ни при каких обстоятельствах	13	16	15	13
Считаю развод допустимым, если отношения между супругами не складываются	82	78	81	85
Затрудняюсь ответить	5	6	4	2

\*В опросе приняли участие 10000 россиян в возрасте от 18 лет, проживающие в Амурской области, Еврейской автономной области, Камчатском крае, Магаданской области, Приморском крае, Республике Саха (Якутия), Сахалинской области, Хабаровском крае, Чукотском автономном округе, Республике Бурятия, Забайкальском крае. Метод опроса – телефонный опрос по формализованной анкете.

**Как Вы считаете, кому лучше оставлять детей после развода: матери или отцу?** (закрытый вопрос, один ответ, % от всех опрошенных, июль 2021)

Опубликовано на сайте ВЦИОМ, URL: <https://wciom.ru/analytical-reviews/analiticheskii-obzor/ot-braka-do-razvoda-1990-2021>

	1990 *	2007	2015	2019	2021
Матери воспитывают детей лучше, чем отцы	17	38	38	20	22
Отцы воспитывают детей лучше, чем матери	1	2	3	2	2
Это зависит от конкретных людей	43	43	43	58	58
Ни мать, ни отец не могут хорошо воспитать ребенка в одиночку	33	14	13	15	14
Затрудняюсь ответить	6	3	3	5	4

\* В 1990 г. массовый опрос проходил по репрезентативной всероссийской выборке городского и сельского населения от 16 лет, объем выборки – 1200 человек.

**Представьте себе пару, которая решила развестись. На Ваш взгляд, что может им помешать это сделать?** (закрытый вопрос, до семи ответов, % от всех опрошенных, июль 2021)

Опубликовано на сайте ВЦИОМ, URL: <https://wciom.ru/analytical-reviews/analiticheskii-obzor/ot-braka-do-razvoda-1990-2021>

	1990 *,**	2007 **	2015	2019	2021
Непреодолимых препятствий нет, всегда можно развестись	29	23	28	36	39
Невозможность «поделить» детей между родителями	25	33	32	34	31
Материальная зависимость, несамостоятельность одного из супругов	7	24	26	25	21
Сложности с разделом жилья, имущества	10	32	26	19	16
Этнические или религиозные обычаи	4	10	18	15	15
Несогласие на развод одного из супругов	8	20	19	10	10
Осуждение близких родственников, друзей	5	8	13	10	8
Неприятная, тяжелая процедура развода	10	12	12	8	6
Другое (запишите)	1	2	2	5	5
Затрудняюсь ответить	21	7	8	8	7

\* В 1990 г. массовый опрос проходил по репрезентативной всероссийской выборке городского и сельского населения от 16 лет, объем выборки – 1200 человек.

\*\* В 1990 и 2007 гг. был задан вопрос: «Что, по Вашему мнению, чаще всего препятствует разводам?»

Что, по Вашему мнению, чаще всего вынуждает людей к разводам? (открытый вопрос, до трех ответов, в % от всех опрошенных, представлены ответы, набравшие от 3%, июль 2021)

Опубликовано на сайте ВЦИОМ, URL: <https://wciom.ru/analytical-reviews/analiticheskii-obzor/ot-braka-do-razvoda-1990-2021>

	Все опрошенные
Нет денег/безденежье/бедность/низкий доход семьи/недостаточное материальное благополучие	33
Непонимание друг друга	15
Измена/неверность одного из партнеров	14
Бытовые проблемы/быт	10
Алкоголизм/пьянство/наркомания	8
Несовместимость характеров	8
Неуважение к друг другу/нетерпимость к друг другу	6
Нет своей жилплощади/жилищные проблемы/квартирный вопрос	5
Безответственность/инфантильность /эмоциональная незрелость	4
Отсутствие института брака/искажение ценностей семьи/нет понимания ролей в семейной жизни	4
Несовпадение интересов, взглядов/разные жизненные ценности	4
Нет работы/не могут найти работу/безработица	4
Не идут на уступки/нежелание идти на компромисс/гордость/эгоизм	4
Нестабильность в стране/нет поддержки от государства	3
Ссоры/ конфликты/ ругань	3
Эгоизм/каждый сам по себе	3
Недоверие в семье/нечестность/неискренность/обман/ревность	3
Любовь закончилась/отсутствие чувств/равнодушие	3
Другое	20
Затрудняюсь ответить	13

**Что, по Вашему мнению, чаще всего вынуждает людей к разводам?**

(открытый вопрос, любое число ответов, %, июль 2019)

Опубликовано на сайте ВЦИОМ, URL: <https://wciom.ru/index.php?id=236&uid=9793>

	2013	2015	2019
Бедность, отсутствие работы, невозможность прокормить семью	21	25	46
Измена / ревность одного из супругов	24	14	22
Неумение идти на компромиссы / отсутствие взаимопонимания / эгоизм, не готовы преодолевать трудности	19	13	21
Несовпадение характеров, разные взгляды на жизнь	8	12	15
Алкоголизм, наркомания одного из супругов	16	7	12
Разногласия из-за бытовых вопросов	7	7	8
Квартирный вопрос, отсутствие собственного жилья	3	6	6
Безработица, отсутствие работы	0	0	5
Конфликты, разногласия	0	0	4
Легкомысленное отношение к браку, безответственность / невнимание к семейным ценностям	3	1	4
Браки по расчету / нет любви / фиктивные браки	0	<1	4
Недоверие друг к другу / подозрения	3	1	3
Различные цели, интересы	0	0	3
Жизненные трудности, отсутствие стабильности	0	0	3
Неравные браки / ранние браки, браки заключенные слишком быстро	1	1	3
Рукоприкладство, насилие в семье	1	1	3
Невозможность иметь детей	1	<1	3
Неоправданные ожидания, разочарование	0	0	2
Неуважение к супругу	0	0	2
Обман, нечестность, предательство	0	0	2
Другие вредные привычки	0	0	2
Не подготовлены к семейной жизни	0	0	2
Вседозволенность, распушенность, отсутствие моральных ценностей	0	0	2
Вмешательство третьих лиц (родители и пр.)	1	<1	1
Различия в социальном статусе супругов / разный социальный уровень	1	0	1
Отсутствие знаний психологии	0	0	1
Излишняя эмансипация женщин	0	0	1
Глупость	0	0	1
Не готовы к воспитанию детей	0	0	1
Болезнь одного из супругов	0	0	<1
Лень	0	0	<1
Чувства остывают	5	5	0
Так складываются обстоятельства, у каждого развода – своя причина	4	2	0
Неудовлетворенность в сексуальной жизни	1	<1	0
Ничто не вынуждает, в разводах виноваты сами супруги	1	2	0
Другое	1	3	4
Затрудняюсь ответить	17	25	11

### В чем Вы видите отрицательные стороны семейной жизни?

(закрытый вопрос, любое число ответов, декабрь 2014)

Опубликовано на сайте ВЦИОМ, URL: <https://wciom.ru/index.php?id=236&uid=6>

	1989*	2014
В семейной жизни слишком большое значение имеет быт - кастрюли, пеленки, магазины и т.д.	40	22
Нужно слишком много работать, чтобы обеспечить материальное благополучие семьи	42	22
Семейная жизнь налагает чрезмерную ответственность за благополучие других	15	19
Семья ограничивает личную свободу	21	18
В семейной жизни слишком много однообразия: одни и те же лица, изо дня в день одни и те же обязанности	17	16
Семейная жизнь мешает профессиональному росту	8	10
В семье неизбежны обман, предательство, конфликты	13	10
В семье много тревог и огорчений доставляют дети	17	8
Живя в семье, невозможно сохранить любовь	3	3
Другое	3	6
Затрудняюсь ответить	17	28

\*В 1989 г. массовый опрос проходил по репрезентативной всероссийской выборке городского и сельского населения от 16 лет, объем выборки – 1474 респондента

а) Отношение к изменам

**Как Вы думаете, всегда ли предосудительно, если человек, состоящий в браке, имеет сексуальную связь помимо брака?\*** (закрытый вопрос, один ответ, %)

Опубликовано на сайте ВЦИОМ, URL:

2021 г.: <https://wciom.ru/analytical-reviews/analiticheskii-obzor/ot-braka-do-razvoda-1990-2021>  
1991-2019 гг.: <https://wciom.ru/index.php?id=236&uid=8939>

	1991**	2016	2018	2021
Это всегда предосудительно	35	48	52	53
Это почти всегда предосудительно	32	23	12	14
Это предосудительно только в некоторых случаях	16	10	14	15
В этом нет ничего предосудительного	9	10	12	10
Другое	1	3	0	-
Затрудняюсь ответить	7	6	10	8

\* в 1991, 2016 гг. вопрос звучал «Бывает, что человек, состоящий в браке, вступает в интимные отношения с кем-то кроме мужа или жены. Как, по вашему мнению, это достойно осуждения или в этом нет ничего предосудительного?», варианты ответов «Всегда достойно осуждения», «Чаще достойно осуждения», «Чаще нет ничего предосудительного», «Вообще нет ничего предосудительного».

\*\*В 1991 г. опрос проходил по репрезентативной всесоюзной выборке городского и сельского населения от 16 лет, объем выборки – 2964 респондента.

**Что бы Вы сказали о мужчине, который изменяет своей супруге?** (закрытый вопрос, один ответ, декабрь 2014)

Опубликовано на сайте ВЦИОМ, URL: <https://wciom.ru/index.php?id=236&uid=609>

	1989*	2014
Не следует осуждать этого мужчину	6	9
В жизни бывают разные ситуации, и о каждом конкретном случае надо судить отдельно	56	47
Этот мужчина заслуживает осуждения	38	39
Затрудняюсь ответить	0	5

\* В 1989 г. массовый опрос проходил по репрезентативной всероссийской выборке городского и сельского населения от 16 лет, объем выборки – 1474 респондента.

**Что бы Вы сказали о женщине, которая изменяет своему супругу?** (закрытый вопрос, один ответ)

Опубликовано на сайте ВЦИОМ, URL: <https://wciom.ru/index.php?id=236&uid=609>

	1989*	2014
Не следует осуждать эту женщину	5	7
В жизни бывают разные ситуации, и о каждом конкретном случае надо судить отдельно	50	45
Эта женщина заслуживает осуждения	45	43
Затрудняюсь ответить	0	5

\* В 1989 г. массовый опрос проходил по репрезентативной всероссийской выборке городского и сельского населения от 16 лет, объем выборки – 1474 респондента.

**Кто из супругов, на Ваш взгляд, чаще бывает виноват в разводах?** (закрытый вопрос, один ответ)

Опубликовано на сайте ВЦИОМ, URL: <https://wciom.ru/index.php?id=236&uid=1015>

	1990	2007	2013
Никто, виноваты обстоятельства	8	16	12
Мужчины (мужья)	12	13	12
Женщины (жены)	5	7	8
И те, и другие одинаково	63	62	64
Затрудняюсь ответить	12	3	4

**Кто из супругов, на Ваш взгляд, чаще бывает виноват в разводах?**

(закрытый вопрос, один ответ, июль 2013)

Опубликовано на сайте ВЦИОМ, URL: <https://wciom.ru/index.php?id=236&uid=1015>

	Все	Муж	Жен	Холост/ не замужем	Женат/ замужем (в т. ч. в гражданском браке)	Состояли в официальном браке один раз	Состояли в официальном браке два и больше раз	Ни разу не состояли в официальном браке
Никто, виноваты обстоятельства	12	15	10	13	12	11	11	16
Мужчины (мужья)	12	6	18	16	10	12	16	11
Женщины (жены)	8	12	4	8	8	8	10	7
И те, и другие одинаково	64	61	65	58	66	66	60	60
Затрудняюсь ответить	4	6	3	5	4	4	3	6



## 10. РОМАНЫ НА РАБОТЕ

Скажите, а есть (были) ли в Вашем трудовом коллективе люди, которых связывают (ли) романтические отношения, «служебный роман»? (закрытый вопрос, один ответ, % от тех, кто работает, февраль 2012)

Опубликовано на сайте ВЦИОМ, URL: <https://wciom.ru/index.php?id=236&uid=1460>

	Все опрошенные	Квалиф. рабочий	Неквалиф. рабочий	Служащие без в/о	Специалист с в/о в коммер. секторе	Специалист с в/о - бюджетник	Военнослужащий в армии, органах внутренних дел	Бизнесмен, предприниматель	Гос. или муницип. служащий
Да, у меня сейчас развиваются (были) романтические отношения с коллегой	4	3	2	1	4	2	-	11	13
Да, я лично знаю коллег, которых связывают (ли) романтические отношения	22	15	16	25	22	25	36	17	26
Возможно, такие люди у нас в коллективе и есть (были), но лично мне об этом не известно	28	26	22	26	39	29	43	34	9
Нет, в нашем коллективе нет сотрудников, которых связывает «служебный роман»	47	56	60	47	35	44	21	37	52

**С каким мнением о «служебных романах» Вы в большей степени согласны?**

(закрытый вопрос, один ответ по каждой паре суждений, % от всех опрошенных, февраль 2012)

Опубликовано на сайте ВЦИОМ, URL: <https://wciom.ru/index.php?id=236&uid=1460>

	Все	Да, у меня сейчас развиваются (были) романтические отношения с коллегой	Да, я лично знаю коллег, которых связывают (ли) романтические отношения	Возможно, такие есть (были), но лично мне об этом не известно	В нашем коллективе нет сотрудников, которых связывает «служебный роман»	Не работаю
Служебный роман - это, как правило, кратковременные отношения, которые не заканчиваются ничем серьезным	46	43	43	51	48	43
Служебный роман вполне может стать началом серьезных отношений, привести к созданию семьи	37	52	54	38	32	31
Затрудняюсь ответить	17	5	4	11	20	26
Служебные романы способствуют улучшению атмосферы в коллективе, повышают работоспособность	24	55	37	26	17	20
Служебные романы только вредят рабочему процессу, расхолаживают сотрудников	49	36	41	50	53	47
Затрудняюсь ответить	28	9	21	24	30	33
Романтические отношения между коллегами - это неправильно. Люди, работающие в одном коллективе, не должны выходить за рамки служебных отношений	31	32	22	30	33	32
Если мужчину и женщину связывают чувства друг к другу, неважно коллеги они или нет. Ничего предосудительного в отношениях между коллегами нет	53	64	71	60	48	44
Затрудняюсь ответить	17	5	7	10	19	24
После окончания служебного романа между коллегами, их отношения будут безнадежно испорчены, и эффективно взаимодействовать они уже не смогут	39	36	35	42	41	39
Даже если служебный роман закончен, коллеги вполне могут и дальше эффективно работать вместе	36	57	51	34	34	31
Затрудняюсь ответить	25	7	15	24	25	31
Если «служебные романы» будут запрещены правилами поведения моей компании, учреждения, я поддерживаю этот запрет	27	16	22	27	34	24
Если «служебные романы» будут запрещены правилами поведения моей компании, я выскажусь против такого запрета	29	66	47	31	22	22
Затрудняюсь ответить	44	18	31	42	44	54

## 11. ВСТУПЛЕНИЕ В БРАК

Презентация по теме (2021): <https://wciom.ru/presentation/prezentacii/ustarevshie-obryady-i-nowye-zaprosy-kak-v-rossii-menjaetsja-praktika-brakosochetaniya>

**Поговорим о семье, браке и одиночестве. Как Вы считаете, что из перечисленного предпочтительнее в наши дни?** (закрытый вопрос, один ответ, % от всех опрошенных, июль 2021)

Опубликовано на сайте ВЦИОМ, URL: <https://wciom.ru/analytical-reviews/analiticheskii-obzor/brak-sovmestnaja-zhizn-brachnyi-voznrast-v-poiskakh-optimalnoi-modeli>

	1989*	2014	2017	2019	2021
Вступить в брак и жить в семье	89	79	78	77	71
Жить в семье, но официально не регистрировать брак**	-	-	12	11	10
Вступить в фиктивный брак, но жить одному**	-	-	1	1	2
В брак не вступать и жить одному (одной)	4	12	5	7	11
Затрудняюсь ответить	7	9	4	4	6

\*В 1989 г. массовый опрос проходил по репрезентативной всероссийской выборке городского и сельского населения от 16 лет, объем выборки – 1474 респондента.

\*\*В 1989 и 2014 гг. данные варианты ответов не предлагались.

**Как Вы считаете, что из перечисленного предпочтительнее в наши дни?** (закрытый вопрос, один ответ, % от всех опрошенных, июль 2021)

Опубликовано на сайте ВЦИОМ, URL: <https://wciom.ru/analytical-reviews/analiticheskii-obzor/brak-sovmestnaja-zhizn-brachnyi-voznrast-v-poiskakh-optimalnoi-modeli>

	Все опрошенные	18-24 года	25-34 года	35-44 года	45-59 лет	60 лет и старше
Вступить в брак и жить в семье	71	60	67	66	71	79
Жить в семье, но официально не регистрировать брак	10	14	13	14	8	6
Вступить в фиктивный брак, но жить одному	2	0	4	2	1	1
В брак не вступать и жить одному (одной)	11	16	11	12	12	7
Затрудняюсь ответить	6	10	5	6	8	7

**Как Вы считаете, какой возраст для мужчины самый подходящий, чтобы жениться?** (открытый вопрос, один ответ, указан средний возраст в годах по ответам тех, кто назвал определенную цифру, июль 2021)

Опубликовано на сайте ВЦИОМ, URL: <https://wciom.ru/analytical-reviews/analiticheskii-obzor/brak-sovmestnaja-zhizn-brachnyi-voznrast-v-poiskakh-optimalnoi-modeli>

	2017 (77% от выборки)	2019 (94% от выборки)	2021 (90% от выборки)
Средний возраст для женщин (в годах)	27	27	28
	2017 (81% от выборки)	2019 (94% от выборки)	2021 (91% от выборки)
Средний возраст для мужчин (в годах)	23	24	24

**В какой мере Вы согласны или не согласны со следующими суждениями?**  
 (закрытый вопрос, один ответ по каждой строке, % от всех опрошенных, январь 2018)  
 Опубликовано на сайте ВЦИОМ, URL: <https://wciom.ru/index.php?id=236&uid=8923>

	НЕ согласен	Согласен	Затрудняюсь ответить
Это нормально, когда два человека живут вместе, не намереваясь вступить в официальный брак	45	46	9
Если люди хотят иметь детей, они должны вступить в официальный брак	23	71	6

**В какой мере Вы согласны или не согласны со следующими суждениями?**  
 (закрытый вопрос, один ответ, %, январь 2018)  
 Опубликовано на сайте ВЦИОМ, URL: <https://wciom.ru/index.php?id=236&uid=8923>

	Все опрошенные	Муж.	Жен.	18-24 года	25-34 года	35-44 года	45-59 лет	60 лет и старше
<b>Это нормально, когда два человека живут вместе, не намереваясь вступить в официальный брак</b>								
НЕ согласен	45	38	52	38	37	38	51	55
Согласен	46	52	41	58	56	56	38	35
Затрудняюсь ответить	9	10	7	4	7	6	11	10
<b>Если люди хотят иметь детей, они должны вступить в официальный брак</b>								
НЕ согласен	23	25	20	29	31	30	20	12
Согласен	71	67	75	69	63	64	75	80
Затрудняюсь ответить	6	8	5	2	6	6	5	8

**Как Вы считаете, являются или не являются браком следующие отношения**  
 (закрытый вопрос, один ответ по каждой строке, % от всех опрошенных, январь 2018)  
 Опубликовано на сайте ВЦИОМ, URL: <https://wciom.ru/index.php?id=236&uid=8923>

	Являются браком	Не являются браком	Затрудняюсь ответить
Отношения между мужчиной и женщиной, долгое время проживающими вместе, но не зарегистрированными как официальная семья в органах ЗАГСа	37	56	7
Отношения между мужчиной и женщиной, имеющими детей, но не зарегистрированными как официальная семья в органах ЗАГСа	42	48	10

**Вы скорее поддерживаете или не поддерживаете инициативу о приравнивании незарегистрированных отношений к официальному браку?** (закрытый вопрос, один ответ, %, январь 2018)  
 Опубликовано на сайте ВЦИОМ, URL: <https://wciom.ru/index.php?id=236&uid=8923>

	Все	Муж.	Жен.	18-24 года	25-34 года	35-44 года	45-59 лет	60 лет и старше	Состоят в официальном браке	Не состоят в официальном браке
Скорее поддерживаю	38	36	39	39	36	38	42	35	34	45
Скорее не поддерживаю	50	53	47	47	52	52	47	50	54	43
Затрудняюсь ответить	12	11	14	14	12	10	11	15	12	12

**Как Вы относитесь к мужчинам и женщинам, которые живут одной семьей, но официально не регистрируют свои отношения** (закрытый вопрос, один ответ, декабрь 2014)  
 Опубликовано на сайте ВЦИОМ, URL: <https://wciom.ru/index.php?id=236&uid=609>

	1989*	2014
Считаю это недопустимым	18	16
Есть случаи, когда это допустимо	31	34
Это вполне допустимо	41	47
Затрудняюсь ответить	10	3

\* В 1989 г. массовый опрос проходил по репрезентативной всероссийской выборке городского и сельского населения от 16 лет, объем выборки – 1474 респондента

**Почему Вы поддерживаете эту инициативу**

**(о приравнивании незарегистрированных отношений к официальному браку)?**

(открытый вопрос, не более 3-х ответов, % от тех, кто поддерживает инициативу, январь 2018)

Опубликовано на сайте ВЦИОМ, URL: <https://wciom.ru/index.php?id=236&uid=8923>

	<b>% от опрошенных</b>
Не имеет значения, есть регистрация или нет, если люди считают себя семьей	20
Большинство живут так/это норма/сами так живем	12
Дети должны жить в полноценной семье	10
Пара сама должна решать/за традиционный брак	8
Долгое сожительство - уже семья	8
Люди должны жить в браке	6
Отсутствие бюрократии при регистрации (заявления/штампы и пр.)	5
Должно быть общее хозяйство/бюджет/стабильность	4
Женщина должна быть юридически защищена	4
Равноправие при разводе/раздел имущества	4
Дает определенные ответственность, права и обязанности перед друг другом	3
Экономия денег на свадьбе/разводе	2
Так легче, чем при официальном браке	2
Защита пары от непредвиденных обстоятельств	1
Личная выгода одного из супругов	1
Быстро женятся и быстро разводятся	1
Некие обстоятельства не позволяют пойти в ЗАГС	1
Другое	2
Затрудняюсь ответить	22

**Почему Вы НЕ поддерживаете эту инициативу**

**(о приравнивании незарегистрированных отношений к официальному браку)?**

(открытый вопрос, не более 3-х ответов, % от тех, кто поддерживает инициативу, январь 2018)

Опубликовано на сайте ВЦИОМ, URL: <https://wciom.ru/index.php?id=236&uid=8923>

	<b>% от опрошенных</b>
Брак должен быть законным/официальным!	36
Дети должны рождаться в полноценной семье	11
Брак - равные права и обязанности супругов, ответственность за семью	10
Личный выбор каждого: брак или сожительство	8
Сожительство - это не брак	6
Сожительство - не по церковным законам	4
Равноправие при разводе/раздел имущества	4
Женщина и ребенок должны быть юридически защищены	4
Эта инициатива мне не понятна, отношусь к ней с недоверием	3
Это обесценит понятие семьи, будет способствовать полигамии	3
Отсутствие штампа - бюрократические проблемы в дальнейшем	2
При сожительстве нет уверенности в завтрашнем дне	2
Защита пары от непредвиденных обстоятельств	2
Если люди решили официально расписаться - значит уверены в своей половинке	2
Без регистрации человека ничего не держит в паре	2
Продолжительность сожительства недоказуема/инициатива нереализуема	1
Брак в какой-то мере сдерживает от развода	1
При сожительстве женщине лучше рассчитывать только на себя	1
Другое	3
Затрудняюсь ответить	17

**Для чего, с Вашей точки зрения, люди прежде всего вступают в брак, заводят семью?**

(закрытый вопрос, любое число ответов, декабрь 2014)

Опубликовано на сайте ВЦИОМ, URL: <https://wciom.ru/index.php?id=236&uid=6>

	<b>1989*</b>	<b>2014</b>
Чтобы были дети, продолжился род	56	60
Чтобы рядом был человек, который тебя поймет и поддержит в любой жизненной ситуации	42	43
Чтобы был уютный дом, благоустроенный быт	25	38
Чтобы чувствовать себя нужным кому-то, чтобы иметь возможность о ком-то заботиться	36	36
Чтобы не расставаться с любимым человеком	20	31
Чтобы не быть одиноким	26	28
Иметь семью и детей - нравственный долг человека	25	23
Чтобы иметь постоянного сексуального партнера	6	20
Принято вступать в брак, так поступают все, хотя не всем удается создать хорошую семью	6	17
Другое	0	1
Затрудняюсь ответить	2	2

\*В 1989 г. массовый опрос проходил по репрезентативной всероссийской выборке городского и сельского населения от 16 лет, объем выборки – 1474 респондента

а) Добрачные отношения

Как Вы думаете, всегда ли предосудительно, если человек вступает в сексуальные отношения до вступления в брак? (закрытый вопрос, один ответ, % от всех опрошенных, июль 2021)

Опубликовано на сайте ВЦИОМ, URL: <https://wciom.ru/analytical-reviews/analiticheskii-obzor/ot-braka-do-razvoda-1990-2021>

	Все опрошенные
Это всегда предосудительно	13
Это почти всегда предосудительно	5
Это предосудительно только в некоторых случаях	16
В этом нет ничего предосудительного	60
Затрудняюсь ответить	6

Бывает, что мужчина и женщина вступают в интимные отношения до брака. Как, по Вашему мнению, это достойно осуждения или в этом нет ничего предосудительного? (закрытый вопрос, один ответ, %, июль 2019)

Опубликовано на сайте ВЦИОМ, URL: <https://wciom.ru/index.php?id=236&uid=243>

	1991*	2016
Всегда достойно осуждения	12	11
Чаше достойно осуждения	14	8
Чаше нет ничего предосудительного	33	24
Вообще нет ничего предосудительного	34	50
Другое	1	2
Затрудняюсь ответить	6	5

\*В 1991 г. опрос проходил по репрезентативной всесоюзной выборке городского и сельского населения от 16 лет, объем выборки – 2964 респондента

Как Вы относитесь к возможности сексуальных отношений молодых людей до вступления в брак? (закрытый вопрос, один ответ, %, декабрь 2014)

Опубликовано на сайте ВЦИОМ, URL: <https://wciom.ru/index.php?id=236&uid=63>

	1989*	2014	2014				
			18-24 года	25-34 года	35-44 года	45-59 лет	60 лет и старше
<b>1. Для юношей</b>							
Добрачные сексуальные отношения недопустимы	29	21	8	11	13	22	42
Допустимы только с будущей женой	29	26	24	23	23	28	29
Допустимы с любой женщиной	11	27	38	36	34	24	10
Не только допустимы, но и полезны, необходимы	11	13	17	20	16	10	6
Затрудняюсь ответить	21	13	12	10	13	15	13
<b>2. Для девушек</b>							
Добрачные сексуальные отношения недопустимы	37	26	16	15	19	27	47
Допустимы только с будущим мужем	34	32	37	30	32	33	31
Допустимы с любым партнером	6	20	27	30	26	17	6
Не только допустимы, но и полезны, необходимы	5	9	12	13	10	7	5
Затрудняюсь ответить	18	13	8	12	12	16	11

\*В 1989 г. массовый опрос проходил по репрезентативной всероссийской выборке городского и сельского населения от 16 лет, объем выборки – 1075 человека.



**Если Вы считаете добрачные сексуальные отношения допустимыми, то какой возраст вступления в них кажется вам приемлемым?** (закрытый вопрос, один ответ, % от тех, кто считает добрачные сексуальные отношения допустимыми, декабрь 2014)

Опубликовано на сайте ВЦИОМ, URL: <https://wciom.ru/index.php?id=236&uid=63>

	1989*	2014
13 лет	0	1
14-15 лет	1	2
16-17 лет	12	17
18-19	48	49
20 лет и старше	25	23
Затрудняюсь ответить	14	8

\*В 1989 г. массовый опрос проходил по репрезентативной всероссийской выборке городского и сельского населения от 16 лет, объем выборки – 1075 человека.

**Как бы Вы определили степень распространенности добрачных сексуальных отношений среди молодежи?** (закрытый вопрос, один ответ, %, декабрь 2014)

Опубликовано на сайте ВЦИОМ, URL: <https://wciom.ru/index.php?id=236&uid=63>

	1989*	2014
Добрачные сексуальные отношения очень редки	3	3
Они достаточно часты, но не имеют массового характера	33	29
Они распространены в массовом масштабе	41	59
Затрудняюсь ответить	23	9

\*В 1989 г. массовый опрос проходил по репрезентативной всероссийской выборке городского и сельского населения от 16 лет, объем выборки – 1075 человека

**Как Вы думаете, что привело в последнее время к распространению добрачных сексуальных отношений среди молодежи?** (закрытый вопрос, любое число ответов, %, декабрь 2014)

Опубликовано на сайте ВЦИОМ, URL: <https://wciom.ru/index.php?id=236&uid=63>

	1989*	2014
Упадок морали в обществе в целом, отсутствие нравственного воспитания	42	52
Подражание западному образу жизни	14	34
Недостаточность полового воспитания молодежи, отсутствие у молодежи представления о последствиях ранних отношений	36	31
Более раннее физическое созревание юношей и девушек	17	29
Изменение представлений о любви, любовь связывается в основном с сексом	18	27
Стремление молодых самоопределиваться, самовыразиться, доказать свою взрослость	11	25
Отсутствие религиозного воспитания	8	24
Более свободное отношение к сексу, представление о сексе как части дружеских, приятельских отношений	13	23
Более раннее приобщение к алкоголю	12	22
Другое	2	2
Затрудняюсь ответить	7	5

\*В 1989 г. массовый опрос проходил по репрезентативной всероссийской выборке городского и сельского населения от 16 лет, объем выборки – 1075 человека

**Какие из возможных последствий добрых сексуальных отношений Вы считаете наиболее серьезными?**

(закрытый вопрос, любое число ответов, %, декабрь 2014)

Опубликовано на сайте ВЦИОМ, URL: <https://wciom.ru/index.php?id=236&uid=63>

	1989*	2014
Распространение венерических заболеваний, СПИДа	49	56
Появление большого числа брошенных детей	44	46
Рост бесплодия у женщин в результате абортов	21	40
Появление большого числа непрочных семей, созданных "по необходимости"	32	37
Трудности в получении образования, профессии из-за ранней беременности	12	27
Ухудшение отношений молодежи со старшим поколением	12	25
Наступление полового бессилия у мужчин в более раннем возрасте	7	15
Другое	1	1
Затрудняюсь ответить	4	5

*\*В 1989 г. массовый опрос проводился по репрезентативной всероссийской выборке городского и сельского населения от 16 лет, объем выборки – 1075 человека*

## 12. РЕПРОДУКТИВНЫЕ УСТАНОВКИ

По Вашему мнению, в идеале сколько детей должно быть в семье? (открытый вопрос, один ответ, % от всех опрошенных) Опубликовано на сайте ВЦИОМ, URL: <https://wciom.ru/index.php?id=236&uid=9212>

	2014	2018	2018, наличие детей		
			Есть дошкольного возраста	Есть школьного возраста	Нет
Один ребенок	10	3	2	2	3
Два	53	42	40	40	44
Три	28	43	46	46	39
Четыре	4	3	3	3	4
Пять	1	2	3	3	2
Шесть или больше	1	1	1	1	1
Ни одного	1	1	0	0	1
Затрудняюсь ответить	2	5	4	5	6

Сколько детей Вы бы хотели иметь в идеальных условиях, без учета нынешних условий жизни?

(закрытый вопрос\*, один ответ, % от всех опрошенных, декабрь 2017)

Опубликовано на сайте ВЦИОМ, URL: <https://wciom.ru/index.php?id=236&uid=8898>

	V.2005*	XII.2017
Одного	13	7
Двух	51	40
Трех	23	28
Четырех и более	7	14
Не хотел(-а) бы иметь детей	0	6
Затрудняюсь ответить	6	5

\* В 2005 г. вопрос задавался в открытой форме

С учетом Ваших реальных жизненных обстоятельств Вы планируете иметь детей в будущем или нет? Если да, то сколько детей Вы планируете в будущем (кроме детей, которые есть у Вас сейчас)?

(закрытый вопрос, один ответ, % по ответам тех, у кого сейчас есть дети, декабрь 2017)

Опубликовано на сайте ВЦИОМ, URL: <https://wciom.ru/index.php?id=236&uid=8898>

	Все опрошенные	Есть один ребенок	Есть двое детей	Есть трое детей	Есть четверо и более детей
Одного	13	19	10	10	11
Двух	4	6	2	2	7
Трех	2	2	1	2	9
Четырех и более	1	1	0	1	0
Не планирую иметь детей в будущем, кроме детей, которые есть у меня сейчас	79	70	85	84	67
Затрудняюсь ответить	1	2	2	1	6

**Как Вы думаете, для чего люди заводят детей?** (открытый вопрос, до 3-х ответов, построчно представлены ответы, названные не менее чем 1% респондентов, % от всех опрошенных, май 2018)  
 Опубликовано на сайте ВЦИОМ, URL: <https://wciom.ru/index.php?id=236&uid=9212>

	Все опрошенные	Есть дети дошкольного возраст	Есть дети школьного возраста	Нет детей
Предназначение брака, дети укрепляют семью, по любви	54	54	53	56
Это смысл жизни, чтобы любить и заботиться	21	25	25	16
Ради продолжения человеческого рода, улучшить демографическую ситуацию	14	16	16	14
Ради своего будущего, опора в старости	12	12	12	13
Это большое счастье	7	9	7	7
Передать духовное и культурное наследие, родить наследника, оставить свой след	6	6	5	7
Это заложено природой, традициями общества	6	6	6	7
Ради материнского капитала, ипотеки	5	5	5	4
Ради будущего страны, воспитать достойного человека	5	5	6	4
Для самореализации, воплотить что сами не сделали	2	2	2	1
Случайно получилось	2	3	2	2
Без детей скучно; от одиночества	2	3	2	2
Просто хотят детей; считают что время пришло	1	1	1	1
Другое	2	2	2	2
Затрудняюсь ответить	7	6	6	10

### Как Вы думаете, почему люди принимают решение не заводить детей?

(открытый вопрос, до 3-х ответов, построчно представлены ответы, названные не менее чем 1% респондентов, % от всех опрошенных, май 2018)

Опубликовано на сайте ВЦИОМ, URL: <https://wciom.ru/index.php?id=236&uid=9212>

	Все опрошенные	Есть дети дошкольного возраста	Есть дети школьного возраста	Нет детей
Недостаточно денег, дорого растить ребенка, не хочется плодить нищету	44	43	43	44
Эгоизм, дети мешают личной свободе, не хотят тратить деньги на детей	25	27	29	22
Слишком большая ответственность, неуверенность в себе, боязнь не дать должного воспитания	12	12	11	12
Недостаточно хорошее здоровье, алкоголизм, наркомания, плохая и дорогая медицина	9	8	10	10
Отсутствие собственного жилья, высокий процент ипотеки	9	9	9	7
Ориентация на работу, карьерный рост	7	7	6	7
Личный выбор, не хотят детей, живут сегодняшним днем	6	6	5	7
Не могут иметь детей	5	5	4	5
Глупые, ленивые, недалекие люди, маргиналы	5	6	6	4
Сложное состояние экономики, высокий уровень безработицы	5	4	5	4
Просто не любят детей	3	3	3	3
Не готовы стать родителями, не созрели, нет материнского инстинкта	3	3	2	3
Бедное общество, живем в трудные времена, не стабильная ситуация в стране	3	4	4	3
Нет уверенности в будущем	2	2	2	2
Не хотят вступать в брак, боятся развода, нет института семьи, не нашли вторую половинку	2	3	1	1
Не знаю почему, у всех свои причины, не понимаю таких людей	2	3	3	1
Слишком дорого стоит образование детей, не хватает дошкольных учреждений	1	1	1	1
Плохое воспитание, низкий уровень образования, детские травмы	1	1	1	1
Нет поддержки со стороны государства	1	1	1	1
Другое	3	5	3	2
Затрудняюсь ответить	13	11	13	15

**Как Вы относитесь к женщинам, рожаящим ребенка вне брака?** (закрытый вопрос, один ответ, декабрь 2014)

Опубликовано на сайте ВЦИОМ, URL: <https://wciom.ru/index.php?id=236&uid=609>

	1989*	2014
Я одобряю таких женщин	10	15
В жизни бывают разные ситуации, и о каждом конкретном случае надо судить отдельно	74	72
Я не одобряю таких женщин	16	11
Затрудняюсь ответить	0	2

\* В 1989 г. массовый опрос проходил по репрезентативной всероссийской выборке городского и сельского населения от 16 лет, объем выборки – 1474 респондента

**Что бы Вы сказали о супругах, которые могут, но не хотят иметь детей?** (закрытый вопрос, один ответ, декабрь 2014)

Опубликовано на сайте ВЦИОМ, URL: <https://wciom.ru/index.php?id=236&uid=609>

	1989*	2014
Их не следует осуждать	14	17
В жизни бывают разные ситуации, и о каждом конкретном случае надо судить отдельно	53	62
Они заслуживают осуждения	33	18
Затрудняюсь ответить	0	3

\* В 1989 г. массовый опрос проходил по репрезентативной всероссийской выборке городского и сельского населения от 16 лет, объем выборки – 1474 респондента

**Скажите, пожалуйста, появление в Вашей семье этого, последнего на данный момент ребенка было запланировано или стало для Вас неожиданностью/сюрпризом?** (закрытый вопрос, один ответ, % от тех, у кого есть несовершеннолетние дети, январь 2010)

Опубликовано на сайте ВЦИОМ, URL: <https://wciom.ru/index.php?id=236&uid=2080>

	Все опрошенные	Есть дети дошкольного возраста	Есть дети школьного возраста	Нет детей
Последний ребенок был запланирован, мы долго обсуждали этот шаг, готовились к беременности	65	65	68	52
Последний ребенок был полной неожиданностью, мы даже не думали о рождении детей, не планировали беременность	27	25	26	45
затрудняюсь ответить	8	10	6	2

**А как Вы считаете, нужно ли вообще планировать рождение ребенка или это не обязательно?** (закрытый вопрос, один ответ, январь 2010)

Опубликовано на сайте ВЦИОМ, URL: <https://wciom.ru/index.php?id=236&uid=2080>

	Все опрошенные	Последний ребенок был запланирован	Последний ребенок был полной неожиданностью
Скорее нужно	77	88	75
Скорее не нужно	13	8	17
затрудняюсь ответить	9	4	8

**А у Вас есть план относительно рождения следующего ребенка - будет ли он или нет, и если будет, то когда?** (закрытый вопрос, один ответ, январь 2010)

Опубликовано на сайте ВЦИОМ, URL: <https://wciom.ru/index.php?id=236&uid=2080>

	Все опрошенные	Последний ребенок был запланирован	Последний ребенок был неожиданностью
Да, такой план есть	11	26	14
Плана как такового нет, но в общих чертах я знаю, сколько хочу детей и когда	11	13	16
Плана нет, не задумывался о рождении детей	38	37	47
Не хочу иметь детей	24	14	13
затрудняюсь ответить	16	10	8

**Скажите, в какой степени Вы согласны со следующими суждениями**

(закрытый вопрос, один ответ по каждой строке, июль 2008)

Опубликовано на сайте ВЦИОМ, URL: <https://wciom.ru/index.php?id=236&uid=3050>

	Совершенно согласен	Скорее согласен	Скорее не согласен	Совершенно не согласен	Затрудняюсь ответить
Рождение детей ухудшает материальное положение семьи	15	33	28	19	5
рождение детей ограничивает свободу, возможность самореализации личности	11	35	31	18	5
Рождение детей препятствует карьерному росту родителей	10	34	31	16	9
Рождение детей укрепляет отношения между родителями	50	29	11	4	6

**Скажите, в какой степени Вы согласны со следующими суждениями**

(закрытый вопрос, сумма ответов «совершенно согласен» и «скорее согласен», июль 2008)

Опубликовано на сайте ВЦИОМ, URL: <https://wciom.ru/index.php?id=236&uid=3050>

	Все опрошенные	18-24	25-34	35-44	45-59	60 и старше
Рождение детей ухудшает материальное положение семьи	48	42	49	49	49	47
Рождение детей ограничивает свободу, возможность самореализации личности	46	49	47	45	45	43
Рождение детей препятствует карьерному росту родителей	44	44	43	45	46	43
Рождение детей укрепляет отношения между родителями	79	82	77	75	75	78

**Как Вы считаете, сейчас хорошее время, чтобы рожать детей, или нет?**

(закрытый вопрос, один ответ, ноябрь 2008)

Опубликовано на сайте ВЦИОМ, URL: <https://wciom.ru/index.php?id=236&uid=2478>

	Все опрошенные	Есть дети	Нет, но планируют завести	Нет, не планируют заводить детей
Хорошее	25	25	45	24
Не хорошее и не плохое	38	43	36	35
Плохое	28	28	15	29
затрудняюсь ответить	9	4	4	12



Как Вы считаете, за последние два-три года положение матерей в России (социальное обеспечение, забота о здоровье, условия для воспитания детей и т.д.) улучшилось, ухудшилось или не изменилось?

(закрытый вопрос, один ответ, ноябрь 2008)

Опубликовано на сайте ВЦИОМ, URL: <https://wciom.ru/index.php?id=236&uid=2478>

	Все опрошенные	Есть дети	Нет, но планируют завести	Нет, не планируют заводить детей
Улучшилось	40	46	43	37
Не изменилось	35	36	35	34
Ухудшилось	13	12	8	14
затрудняюсь ответить	12	6	15	15

Какие основные проблемы материнства и детства в России Вы считаете наиболее злободневными?

(открытый вопрос, не более трех ответов, ноябрь 2008)

Опубликовано на сайте ВЦИОМ, URL: <https://wciom.ru/index.php?id=236&uid=2478>

	Все опрошенные	Есть дети	Нет, но планируют завести	Нет, не планируют заводить детей
Низкий уровень жизни, высокие цены	20	23	13	20
Низкий размер детских пособий	19	21	33	17
Недостаточное число детских воспитательных учреждений	17	21	20	15
Плохое медицинское обслуживание	13	15	16	12
Жилищные проблемы	8	7	12	8
Платная медицина образование	7	9	8	6
Дорогие детские сады, лечение, детское питание	7	8	4	7
Безработица	4	4	4	4
Государство не уделяет достаточного внимания	4	5	3	3
Проблема беспризорности, много брошенных детей	3	2	4	3
Алкоголизм	1	1	0	1
Бюрократия	0.4	1	1	0
Другое	3	3	4	3
затрудняюсь ответить	27	20	20	31

Если Вы считаете, что государство должно предпринимать дополнительные меры по поддержке матерей, то какие конкретно это должны быть меры? (открытый вопрос, не более трех ответов, ноябрь 2008)

Опубликовано на сайте ВЦИОМ, URL: <https://wciom.ru/index.php?id=236&uid=2478>

	Все опрошенные	Есть дети	Нет, но планируют завести	Нет, не планируют заводить детей
Увеличение размера детских пособий	22	27	33	19
Материальная поддержка матерей	12	11	17	12
Повышение благосостояния населения, повышение уровня заработной платы	11	12	12	11
Увеличение числа детских воспитательных учреждений (яслей, детских садов, школ)	8	11	8	7
Обеспечение доступным жильем	7	4	8	8
Гарантия трудоустройства для матерей	5	4	4	5
Бесплатное образование и медицина	4	5	7	4
Повышение качества медицинского обслуживания	4	6	5	4
Бесплатные, доступные детские сады, кружки, секции	4	6	1	3
Льготы семьям с детьми	3	4	1	3
Бесплатное детское питание	2	2	0	2
Помощь матерям-одиночкам	1	1	0	1
Улучшение обслуживания матерей в родильных домах	1	1	1	1
Изменение отношения к матерям	1	2	0	1
Другое	2	2	0	2
Государство сейчас делает достаточно для поддержки матерей	13	13	15	13
Затрудняюсь ответить	25	20	17	29

а) Аборты

Какое из следующих суждений описывает Ваше отношение к абортам? (% от опрошенных ДФО, один ответ, сентябрь 2020)\*

Опубликовано на сайте ВЦИОМ, URL: <https://wciom.ru/analytical-reviews/analiticheskii-obzor/podderzhka-semei-na-dalнем-vostoke>

	2017	2018	2019	2020
Аборты недопустимы ни при каких обстоятельствах	14	15	15	13
Аборты допустимы только в случаях, если есть соответствующие медицинские показания	35	37	34	33
Если беременность является нежелательной, женщина вправе самостоятельно принимать решение, делать ли ей аборт	45	40	45	49
Затрудняюсь ответить	6	8	6	5

\*В опросе приняли участие 10000 россиян в возрасте от 18 лет, проживающие в Амурской области, Еврейской автономной области, Камчатском крае, Магаданской области, Приморском крае, Республике Саха (Якутия), Сахалинской области, Хабаровском крае, Чукотском автономном округе, Республике Бурятия, Забайкальском крае. Метод опроса – телефонный опрос по формализованной анкете.

Какое из следующих суждений описывает Ваше отношение к абортам? (% от опрошенных ДФО, один ответ, сентябрь 2020)\*

Опубликовано на сайте ВЦИОМ, URL: <https://wciom.ru/analytical-reviews/analiticheskii-obzor/podderzhka-semei-na-dalнем-vostoke>

	Аборты недопустимы ни при каких обстоятельствах	Аборты допустимы только в случаях, если есть соответствующие медицинские показания	Если беременность является нежелательной, женщина вправе самостоятельно принимать решение, делать ли ей аборт	Затрудняюсь ответить
Республика Бурятия	17	39	41	3
Республика Саха (Якутия)	15	34	47	4
Забайкальский край	16	35	47	2
Камчатский край	13	36	49	2
Приморский край	11	31	53	5
Хабаровский край	13	33	50	4
Амурская область	12	32	52	4
Магаданская область	13	37	47	3
Сахалинская область	12	32	51	5
Чукотский АО	17	34	45	4
Еврейская АО	16	32	47	5

\*В опросе приняли участие 10000 россиян в возрасте от 18 лет, проживающие в Амурской области, Еврейской автономной области, Камчатском крае, Магаданской области, Приморском крае, Республике Саха (Якутия), Сахалинской области, Хабаровском крае, Чукотском автономном округе, Республике Бурятия, Забайкальском крае. Метод опроса – телефонный опрос по формализованной анкете.

Скажите, пожалуйста, есть ли среди ваших знакомых женщины, которым приходилось искусственно прерывать беременность, делать аборт? (закрытый вопрос, один ответ, %, октябрь 2016)

Опубликовано на сайте ВЦИОМ, URL: <https://wciom.ru/index.php?id=236&uid=444>

	Женщины	Мужчины
Да, есть	57	29
Нет таких	21	53
Я сама пережила этот опыт/моя жена/девушка делала аборт	9	4
Не хотел (а) бы отвечать на этот вопрос	11	10
Затрудняюсь ответить	2	4

**Как вы думаете, почему женщины делают аборты? Назовите три главных причины**  
(открытый вопрос, не более 3-х ответов, %, октябрь 2016)

Опубликовано на сайте ВЦИОМ, URL: <https://wciom.ru/index.php?id=236&uid=444>

	Все опрошенные	Есть знакомые или сами сталкивались с проблемой прерывания беременности	Нет знакомых, которые бы сталкивались с проблемой прерывания беременности
Бедность / низкий уровень жизни	51	62	39
Нежелание иметь детей	11	13	8
Отсутствие мужа / отца ребенка	10	13	7
Безответственность / безнравственность	9	7	12
Незапланированная беременность	9	13	5
Состояние здоровья матери / ребенка	6	8	4
Возраст	5	7	4
Боязнь за будущее детей	5	6	3
Сложная жизненная ситуация	4	4	4
Незащищенность со стороны государства	4	4	3
Личные причины	2	2	2
Давление родственников	2	2	1
Неготовность стать матерью	1	1	1
Другое	1	1	1
Затрудняюсь ответить	21	9	33

**Как Вам кажется, при каких обстоятельствах у женщины должно быть право прервать беременность (сделать аборт)?** (закрытый вопрос, любое число ответов, %, октябрь 2016)

Опубликовано на сайте ВЦИОМ, URL: <https://wciom.ru/index.php?id=236&uid=444>

	2015	2016
Есть угроза жизни и здоровью женщины или по другим медицинским показаниям	57	60
Женщина подверглась сексуальному насилию	39	46
Семья в трудном материальном положении, бедная	24	37
При любых обстоятельствах, когда этого хочет женщина	34	28
Когда женщина несовершеннолетняя	20	26
У женщины уже трое и более детей	19	22
Семья неполная, отец ребенка умер или ушел от матери	14	19
Отец ребенка настаивает на аборте	6	10
Другое	2	3
Нет таких обстоятельств, аборты недопустимы	5	4
Затрудняюсь ответить	5	6

**Сейчас в случае, если женщина решила прервать беременность, в государственном медицинском учреждении это могут сделать бесплатно, за счет системы обязательного медицинского страхования. Есть предложение исключить аборты из системы обязательного медицинского страхования, перевести их исключительно на платную основу. Как Вы относитесь к этой инициативе?**

(закрытый вопрос, один ответ, %, октябрь 2016)

Опубликовано на сайте ВЦИОМ, URL: <https://wciom.ru/index.php?id=236&uid=444>

	2015	2016
Безусловно, поддерживаю	11	9
Скорее поддерживаю	14	12
Скорее не поддерживаю	19	19
Совершенно не поддерживаю	40	51
Затрудняюсь ответить	16	9

**В свое время в СССР действовал закон о запрете абортов. Как вы считаете, нужно или не нужно сейчас в России запретить аборты?** (закрытый вопрос, один ответ, %, октябрь 2016)

Опубликовано на сайте ВЦИОМ, URL: <https://wciom.ru/index.php?id=236&uid=444>

	2015	2016
Скорее нужно запретить аборты	18	18
Скорее не нужно запретить аборты	69	72
Затрудняюсь ответить	13	10

**К каким последствиям, на ваш взгляд, приведет полный запрет абортов в России?** (открытый вопрос, любое количество ответов, %, октябрь 2016)

Опубликовано на сайте ВЦИОМ, URL: <https://wciom.ru/index.php?id=236&uid=444>

	Все опрошенные
Подпольные аборты	31
Брошенные дети / беспризорность	13
Демографический рост / перенаселение	11
Рост смертности	11
Бедность	8
Будут рождаться больные дети	3
Люди станут более предусмотрительными	2
Демографический спад ("будет меньше рождаемость, потому что будут бояться забеременеть")	2
Будет причиняться вред здоровью женщины	2
К негативным	2
К протестам / митингам	1
Другое	3
Ни к каким	1
Затрудняюсь ответить	28

**Как Вы думаете, всегда ли предосудительно, если женщина делает аборт в случае, если семья имеет очень низкий доход и не может себе позволить иметь больше детей?**

(закрытый вопрос, один ответ, %, январь 2018)

Опубликовано на сайте ВЦИОМ, URL: <https://wciom.ru/index.php?id=236&uid=8939>

	Все	Муж	Жен	18-24 года	25-34 года	35-44 года	45-59 лет	60 лет и старше
Это всегда предосудительно	17	24	12	15	20	19	17	15
Это почти всегда предосудительно	9	9	9	14	13	11	6	4
Это предосудительно только в некоторых случаях	38	34	41	38	43	36	35	37
В этом нет ничего предосудительного	28	23	31	27	20	25	30	35
Затрудняюсь ответить	8	10	7	6	4	9	12	9

**Как Вы думаете, всегда ли предосудительно, если женщина делает аборт в случае, если семья имеет очень низкий доход и не может себе позволить иметь больше детей?**

(закрытый вопрос, один ответ, %, январь 2018)

Опубликовано на сайте ВЦИОМ, URL: <https://wciom.ru/index.php?id=236&uid=8939>

	Все опрошенные	Последователи православия	Последователи другой религии	Неверующие, колеблющиеся между верой и неверием
Это всегда предосудительно	17	16	31	10
Это почти всегда предосудительно	9	9	8	8
Это предосудительно только в некоторых случаях	38	40	37	31
В этом нет ничего предосудительного	28	26	17	44
Затрудняюсь ответить	8	9	7	7

b) Отцовство

Во многих странах мира в третье воскресенье июня празднуется День отца. В России официальная дата празднования Дня отца не установлена. Считаете ли Вы важным, чтобы День отца был утвержден как официальный праздник? (закрытый вопрос, один ответ, в % от всех опрошенных, июнь 2021)

Опубликовано на сайте ВЦИОМ, URL: <https://wciom.ru/analytical-reviews/analiticheskii-obzor/otcovskii-vklad-ili-snova-o-dne-otca>

	2017	2021
Однозначно да	37	24
Скорее да	25	31
Скорее нет	14	23
Однозначно нет	22	15
Затрудняюсь ответить	2	7

Во многих странах мира в третье воскресенье июня празднуется День отца. В России официальная дата празднования Дня отца не установлена. Считаете ли Вы важным, чтобы День отца был утвержден как официальный праздник? (закрытый вопрос, один ответ, в % от всех опрошенных, июнь 2021)

Опубликовано на сайте ВЦИОМ, URL: <https://wciom.ru/analytical-reviews/analiticheskii-obzor/otcovskii-vklad-ili-snova-o-dne-otca>

	Все опрошенные	Муж.	Жен.	18-24 года	25-34 года	35-44 года	45-59 лет	60 лет и старше
Однозначно да	24	22	26	43	27	23	18	23
Скорее да	31	26	36	34	35	32	30	30
Скорее нет	23	25	20	20	20	26	23	23
Однозначно нет	15	19	12	3	12	15	23	13
Затрудняюсь ответить	7	8	6	0	6	4	6	11

Почему Вы считаете важным утверждение Дня отца как официального праздника? Вы можете дать несколько ответов (открытый вопрос, до трех ответов, в % от тех, кто считает важным утверждение Дня отца как официального праздника, представлены ответы, набравшие от 2%, июнь 2021)

Опубликовано на сайте ВЦИОМ, URL: <https://wciom.ru/analytical-reviews/analiticheskii-obzor/otcovskii-vklad-ili-snova-o-dne-otca>

	В % от тех, кто считает важным утверждение Дня отца как официального праздника
День матери есть, должен быть день отца / это справедливо	25
Мало мужских праздников / праздник нужен / большинство отцов хорошие / хорошие отцы достойны	19
Отец такой же родитель, как и мать / должно быть равноправие / отец дает жизнь	16
Отец вносит вклад / играет важную роль в воспитании ребенка	12
Есть отцы-одиночки / многодетные отцы	8
Нужно повышать роль отца / статус / авторитет	7
Праздник поможет стать более ответственными	5
На отце держится семья / кормилец / зарабатывает	3
Отец – глава семьи, опора, защитник	3
Я сам отец	3
Отец нужен всем / важен в семье / пример для детей	3
Им будет приятно / почувствуют себя важными, значимыми	2
Возможно собраться семьей / увидятся детям с отцами	2
Укрепить институт семьи / отцовства	2
Другое	3
Затрудняюсь ответить	9

**Почему Вы не считаете важным утверждение Дня отца как официального праздника? Вы можете дать несколько ответов** (открытый вопрос, до трех ответов, в % от тех, кто считает неважным утверждение Дня отца как официального праздника, представлены ответы, набравшие от 2%, июнь 2021)

Опубликовано на сайте ВЦИОМ, URL: <https://wciom.ru/analytical-reviews/analiticheskii-obzor/otcovskii-vklad-ili-snova-o-dne-otca>

	<b>В % от тех, кто считает неважным утверждение Дня отца как официального праздника</b>
Нет необходимости / зачем / не вижу смысла / он не нужен	30
И так много праздников / достаточно праздников / а работать когда?	23
Большинство отцов не принимают участия в воспитании детей / бросают семьи / мало хороших отцов / не достойны праздника	15
Для мужчин есть 23 февраля и другие праздники	6
Отцовство не подвиг / мужчинам не нужен праздник / ребенок сам знает, кто его отец	6
Роль матери важнее / основная ответственность на матерях	6
Чтить отца нужно не только в день праздника / кому надо, те и так почитают отцов	5
Дня матери достаточно	4
Праздник с Запада / нетрадиционный праздник для нашей страны	3
Отвлекают людей от проблем / в стране есть дела поважнее, чем утверждение праздников / финансовая нагрузка	3
Отцовство — это обязанность, для этого праздник не нужен / должны заниматься воспитанием детей / защитой своей семьи	3
Есть день семьи / должен быть день родителей	2
Одна воспитываю детей / нет отца / выросла без отца	2
Другое	2
Затрудняюсь ответить	7

**Скажите, пожалуйста, есть ли у Вас дети?** (закрытый вопрос, до 2-х ответов, в % от всех опрошенных, июнь 2021)

Опубликовано на сайте ВЦИОМ, URL: <https://wciom.ru/analytical-reviews/analiticheskii-obzor/otcovskii-vklad-ili-snova-o-dne-otca>

	<b>Все опрошенные</b>
Есть несовершеннолетний ребенок/дети (до 18 лет)	33
Есть ребенок/дети 18 лет или старше	48
Нет детей	26
Отказ от ответа	0



**В последние годы рассматривается ряд инициатив, направленных на поддержку отцов. Как Вы считаете, если следующие меры будут приняты, то они будут или не будут способствовать укреплению семьи?**

(закрытый вопрос, один ответ по строке, % от всех опрошенных, июнь 2020)

Опубликовано на сайте ВЦИОМ, URL: <https://wciom.ru/index.php?id=236&uid=10333>

	Однозначно да	Скорее да	Скорее нет	Однозначно нет	Затрудняюсь ответить
Предоставление отцам одной недели дополнительного оплачиваемого отпуска в течение первого месяца после рождения ребенка	37	42	10	5	6
Предоставление отцам одного месяца дополнительного оплачиваемого отпуска, который можно взять в любой период до достижения ребенком трех лет	44	41	8	4	3
Введение отцовского ("семейного") капитала — дополнительной выплаты семьям при рождении третьего ребенка (при условии, что семья все годы с момента рождения первого ребенка состояла в браке)	42	41	7	3	7

**Вечная проблема «отцов и детей» вряд ли когда-либо полностью утратит свою актуальность. Но в этих взаимоотношениях происходят определенные изменения. Согласны Вы или не согласны со следующими высказываниями (если сравнивать с тем, как складывались отношения между Вами и Вашим отцом, а если у Вас еще нет своих детей — между Вашим отцом и бабушкой)?**

(закрытый вопрос, один ответ по строке, % от всех опрошенных, июнь 2020)

Опубликовано на сайте ВЦИОМ, URL: <https://wciom.ru/index.php?id=236&uid=10333>

	Все опрошенные	18-24 года	25-34 года	35-44 года	45-59 лет	60 лет и старше
Хорошо материально обеспечивает семью, возможность приобретения всего необходимого	36	38	37	38	35	33
Занимается с ребенком в свободное время развивающими играми, обучает каким-либо прикладным навыкам, передает свои знания и тому подобное	35	32	39	36	37	28
Учит ребенка, как решать конфликты, находить решения в сложных ситуациях и тому подобное	28	45	26	36	28	19
Активно вникает в образовательный процесс, помогает с выполнением домашних заданий	26	29	29	28	27	21
Прививает навыки здорового образа жизни (следит за правильным питанием, режимом дня и тому подобное)	25	16	30	31	28	18
Интересуется личной жизнью ребенка	24	37	26	31	21	16
Заботится о физическом развитии ребенка	23	21	22	25	22	25
Водит ребенка в театры, музеи, на спортивные состязания, выставки и тому подобное	20	21	23	21	20	16
Ничего из перечисленного	2	1	0	1	3	4
Другое (запишите)	4	6	4	1	5	6
Затрудняюсь ответить	10	7	8	4	8	18



Ситуации в семьях складываются по-разному, некоторые семьи распадаются, женщина с детьми вновь может выйти замуж. Одни считают, что биологический отец не должен вмешиваться в жизнь такой семьи и его вклад в воспитание ребенка должен ограничиваться выплатой алиментов. Другие считают, что для ребенка очень важно постоянно видеться со своим биологическим отцом, проводить с ним время. Какая из этих точек зрения Вам более близка? (закрытый вопрос, один ответ, % от всех опрошенных, июнь 2020)  
Опубликовано на сайте ВЦИОМ, URL: <https://wciom.ru/index.php?id=236&uid=10333>

	Все опрошенные	Воспитанные в полной семье	Воспитанные в неполной семье
1: биологический отец не должен вмешиваться в жизнь новой семьи, и его вклад в воспитание ребенка должен ограничиваться выплатой алиментов	7	6	8
2: в случае развода родителей для ребенка очень важно постоянно видеться со своим биологическим отцом, проводить с ним время	82	82	81
Затрудняюсь ответить	11	12	12

**Продолжите фразу «Плохой отец — это тот, кто...»**

(открытый вопрос, до трех ответов, представлены ответы, названные не менее чем 2% респондентов, октябрь 2019) Опубликовано на сайте ВЦИОМ, URL: <https://wciom.ru/index.php?id=236&uid=9960>

Не занимается воспитанием / не следит за детьми / безразличен	37
Не зарабатывает / не содержит семью / не работает	15
Не заботится о семье/детях	14
Бросил детей / не растит их	10
Пьет	10
Плохо/неправильно воспитывает / плохо воспитал своих детей	5
Не любит детей	4
Подает плохой пример / не показывает своим примером	3
Бьет детей	3
Не помогает	3
Плохие отношения с женой	2
Эгоист / забывает о детях	2
Другое	3
Затрудняюсь ответить	17

**Продолжите фразу «Хороший отец — это тот, кто...»**

(открытый вопрос, до трех ответов, представлены ответы, названные не менее чем 2% респондентов, октябрь 2019) Опубликовано на сайте ВЦИОМ, URL: <https://wciom.ru/index.php?id=236&uid=9960>

Заботится о семье / любит / хорошо относится	30
Занимается воспитанием детей / воспитал хорошего человека	21
Благосостояние / хорошо зарабатывает / обеспечивает / работает	20
Проводит время с детьми / занимается детьми, семьей	11
Помогает / поддерживает / советует	9
Внимателен к проблемам семьи и детей	8
Подает хороший пример	5
Дает образование / знания	3
Всё делает для детей, семьи	2
Порядок в доме / занимается домашними делами / следит за порядком в семье	2
Дает детям развитие	2
Главное для него дети, семья	2
Берет на себя ответственность за семью	2
Хорошие отношения с женой	2
Дает всё необходимое / старается для семьи	2
Защита	2
Заботится о будущем детей	2
Другое	5
Затрудняюсь ответить	12

Сейчас я зачитаю Вам ряд суждений. А Вы, пожалуйста, скажите, согласны ли Вы с ними или не согласны  
(закрытый вопрос, один ответ, % по строке, октябрь 2019)

Опубликовано на сайте ВЦИОМ, URL: <https://wciom.ru/index.php?id=236&uid=9960>

	Однозначно да	Скорее да	Скорее нет	Однозначно нет	Затрудняюсь ответить
Даже если семья распалась и у мужчины есть новая семья, он может оставаться хорошим отцом детям от первого брака	50	38	7	3	2
Мужчину, неуважительно относящегося к матери его ребенка, нельзя назвать хорошим отцом	47	18	13	19	3
Отец-одиночка может не хуже самостоятельно воспитать ребенка, чем мать-одиночка	32	38	19	7	4
Хороший отец должен быть требовательным и строгим по отношению к своему ребенку	31	46	16	4	3
Сегодня хорошим отцом можно оставаться даже постоянно проживая в другом городе	21	29	31	17	2
Сегодня отцовство стало модным	12	32	25	13	18

Сейчас я зачитаю Вам ряд суждений. А Вы, пожалуйста, скажите, согласны ли Вы с ними или не согласны:  
«Хороший отец должен быть требовательным и строгим по отношению к своему ребенку»

(закрытый вопрос, один ответ, % по строке, октябрь 2019)

Опубликовано на сайте ВЦИОМ, URL: <https://wciom.ru/index.php?id=236&uid=9960>

	Все опрошенные	Мужчины	Женщины	18-24 года	25-34 года	35-44 года	45-59 лет	60 лет и старше
Однозначно да	31	37	26	18	18	28	37	40
Скорее да	46	44	48	51	49	47	46	43
Скорее нет	16	13	19	28	27	19	11	9
Однозначно нет	4	4	4	3	4	5	3	4
Затрудняюсь ответить	3	2	3	0	2	1	3	4

Сейчас я зачитаю Вам ряд суждений. А Вы, пожалуйста, скажите, согласны ли Вы с ними или не согласны:  
«Сегодня хорошим отцом можно оставаться даже постоянно проживая в другом городе»

(закрытый вопрос, один ответ, % по строке, октябрь 2019)

Опубликовано на сайте ВЦИОМ, URL: <https://wciom.ru/index.php?id=236&uid=9960>

	Все	18-24 года	25-34 года	35-44 года	45-59 лет	60 лет и старше	Москва и СПб	Города-миллионники	500-950 тыс. жителей	100-500 тыс.	До 100 тыс.	Сёла
Однозначно да	21	19	16	22	22	23	11	16	24	17	26	25
Скорее да	29	28	24	27	29	33	26	32	27	30	28	29
Скорее нет	31	38	42	36	26	22	45	30	36	32	28	24
Однозначно нет	17	15	16	12	21	17	16	20	12	18	16	18
Затрудняюсь ответить	2	0	2	3	2	5	2	2	1	3	2	4

Сейчас я зачитаю Вам ряд суждений. А Вы, пожалуйста, скажите, согласны ли Вы с ними или не согласны:

**«Сегодня «отцовство» стало модным»**

(закрытый вопрос, один ответ, % по строке, октябрь 2019)

Опубликовано на сайте ВЦИОМ, URL: <https://wciom.ru/index.php?id=236&uid=9960>

	Все	18-24 года	25-34 года	35-44 года	45-59 лет	60 лет и старше	Москва и СПб	Города-миллионники	500-950 тыс. жителей	100-500 тыс.	До 100 тыс.	Сёла
Однозначно да	12	10	9	12	12	13	9	11	9	9	12	15
Скорее да	32	32	42	35	31	26	38	38	30	35	32	27
Скорее нет	25	36	27	26	23	23	29	27	30	26	24	22
Однозначно нет	13	14	8	12	13	16	7	9	11	13	15	15
Затрудняюсь ответить	18	8	14	15	21	22	17	15	20	17	17	21

**Вы согласны или не согласны со следующими суждениями о роли отцов в современном российском обществе?** (закрытый вопрос, один ответ, %, июнь 2019)

Опубликовано на сайте ВЦИОМ, URL: <https://wciom.ru/index.php?id=236&uid=9759>

	Однозначно согласен		Скорее согласен		Скорее не согласен		Однозначно не согласен		Затрудняюсь ответить	
	2019	2017	2019	2017	2019	2017	2019	2017	2019	2017
Какие бы отношения ни складывались у супругов после развода, мать не должна ограничивать общение детей с отцом	67	67	23	21	4	4	4	5	2	2
Отец может не хуже матери ухаживать за маленьким ребенком, вести домашнее хозяйство	30	34	40	38	19	16	9	10	2	2
Сегодня СМИ не воспитывают у молодежи ответственное отношение к отцовству	27	35	35	25	20	20	11	12	7	8
Важнее, чтобы отец хорошо материально обеспечивал детей, (а не занимался их воспитанием)	18	24	30	24	30	30	17	16	5	6
Сегодня отношения между детьми и отцами стали более доверительными, чем это было пятьдесят лет назад	16	18	31	26	29	30	14	16	10	10
Вполне нормально, когда после рождения ребенка мать выходит на работу, а отец ухаживает за новорожденным	12	16	28	26	29	26	29	30	2	2

Есть ли среди Вашего окружения какие-либо из перечисленных типов семей, в которых основные функции по воспитанию детей выполняет отец? (закрытый вопрос, до четырех ответов, % от всех опрошенных, июнь 2019)

Опубликовано на сайте ВЦИОМ, URL: <https://wciom.ru/index.php?id=236&uid=9759>

	2019	2017
Да, это полная семья (есть оба родителя), в которой женщина в основном занята зарабатыванием денег, а отец – воспитанием детей и ведением домашнего хозяйства	10	11
Да, это семья, в которых мужчина самостоятельно (или при участии своих родственников) воспитывает своих детей	12	14
Да, это семья, в которой мать и отец в равной степени участвуют в зарабатывании денег, но воспитанием занимается в основном отец	18	19
Нет, у меня нет таких знакомых семей	65	59
Другое	2	3
Затрудняюсь ответить	3	3

Представьте, что у Вас родился ребенок. Скажите, пожалуйста, Вы допускаете или не допускаете для себя возможность взять отпуск по уходу за ребенком вместо Вашей жены?

(закрытый вопрос, один ответ, % от мужчин до 59 лет включительно, июнь 2019)

Опубликовано на сайте ВЦИОМ, URL: <https://wciom.ru/index.php?id=236&uid=9759>

Скорее допускаю	42
Скорее не допускаю	55
Затрудняюсь ответить	3

Представьте, что у Вас родился ребенок. Вы допускаете или не допускаете для себя возможность того, что отпуск по уходу за ребенком вместо Вас возьмет ваш муж?

(закрытый вопрос, один ответ, % от женщин до 54 лет включительно, июнь 2019)

Опубликовано на сайте ВЦИОМ, URL: <https://wciom.ru/index.php?id=236&uid=9759>

Скорее допускаю	36
Скорее не допускаю	63
Затрудняюсь ответить	1

На Ваш взгляд, какие положительные качества в ребенке формируются в первую очередь в результате отцовского воспитания? (открытый вопрос, до двух ответов)

Опубликовано на сайте ВЦИОМ, URL: <https://wciom.ru/index.php?id=236&uid=9759>

	2019	2017
Уважение к женщине	33	41
Ответственность, умение держать слово	27	30
Мужество, отвага	24	32
Трудолюбие	20	16
Целеустремленность	13	11
Уверенность в себе	13	8
Сила воли	12	7
Организованность, дисциплинированность	12	10
Щедрость, доброта	10	10
Креативность, творческий взгляд на решение проблем	3	2
Милосердие	3	3
Социальная активность	2	2
Честность, порядочность (из другого)	1	0
Никакие	1	1
Другое	5	7
Затрудняюсь ответить	5	5

В чем Вы видите основное значение таких праздников как День матери, День отца, День семьи, любви и верности? (закрытый вопрос, не более 2-х ответов, июнь 2017)

Опубликовано на сайте ВЦИОМ, URL: <https://wciom.ru/index.php?id=236&uid=1670>

	Все	Муж	Жен	18-24 года	25-34 года	35-44 года	45-59 лет	60 лет и старше
В эти дни люди задумываются о семейных ценностях, о том, как важны друг другу	44	37	49	53	56	37	43	36
Это прекрасный повод совместно провести время всей семьей	39	40	39	49	42	39	39	32
В эти дни люди имеют возможность выразить благодарность своим близким за их заботу	36	32	39	44	41	35	35	30
Не считаю, что эти праздники играют какое-то значение в жизни семьи	14	18	11	8	7	14	14	21
Другое	3	4	3	2	3	6	3	3
Затрудняюсь ответить	3	4	2	1	1	2	4	4

**В чем Вы видите основное значение таких праздников как День матери, День отца, День семьи, любви и верности?** (закрытый вопрос, не более 2-х ответов, июнь 2017)

Опубликовано на сайте ВЦИОМ, URL: <https://wciom.ru/index.php?id=236&uid=1670>

	Все	Есть дети	Нет детей	Выросли в полной семье	Выросли в неполной семье, воспитывала мать	Выросли в неполной семье, воспитывал отец
В эти дни люди задумываются о семейных ценностях, о том, как важны друг другу	44	42	52	44	47	60
Это прекрасный повод совместно провести время всей семьей	39	38	42	41	35	56
В эти дни люди имеют возможность выразить благодарность своим близким за их заботу	36	35	37	36	33	17
Не считаю, что эти праздники играют какое-то значение в жизни семьи	14	15	10	14	12	10
Другое	3	3	3	3	5	0
Затрудняюсь ответить	3	3	2	3	2	0

Во многих странах мира в третье воскресенье июня празднуется День отца. В России официальная дата празднования Дня отца не установлена. Считаете ли Вы важным, чтобы День отца был утвержден как официальный праздник? (закрытый вопрос, один ответ, июнь, 2017)

Опубликовано на сайте ВЦИОМ, URL: <https://wciom.ru/index.php?id=236&uid=1670>

	Все	Муж	Жен	18-24 года	25-34 года	35-44 года	45-59 лет	60 лет и старше
Да	37	33	40	58	40	28	30	41
Скорее да	25	22	27	20	28	28	28	18
Скорее нет	14	15	13	6	14	15	19	11
Нет	22	25	19	16	16	26	22	26
Затрудняюсь ответить	2	5	1	0	2	3	1	4

Во многих странах мира в третье воскресенье июня празднуется День отца. В России официальная дата празднования Дня отца не установлена. Считаете ли Вы важным, чтобы День отца был утвержден как официальный праздник? (закрытый вопрос, один ответ, июнь, 2017)

Опубликовано на сайте ВЦИОМ, URL: <https://wciom.ru/index.php?id=236&uid=1670>

	Все	Есть дети	Нет детей	Выросли в полной семье	Выросли в неполной семье, воспитывала мать	Выросли в неполной семье, воспитывал отец
Да	37	35	44	37	35	47
Скорее да	25	23	31	25	25	38
Скорее нет	14	14	12	15	11	0
Нет	22	24	12	21	26	15
Затрудняюсь ответить	2	4	1	2	3	0

Выберите из следующих пар суждений то, с которым Вы согласны в большей степени (закрытый вопрос, один ответ, октябрь-ноябрь 2009)

Опубликовано на сайте ВЦИОМ, URL: <https://wciom.ru/index.php?id=236&uid=2121>

	2008	2009
В семье без отца мальчик не может развиваться нормально	55	46
Женщина способна воспитать сына и без отца	38	45
Затрудняюсь ответить	7	9
Дети должны бояться отца	20	17
Дети не должны бояться отца	75	78
Затрудняюсь ответить	6	5

с) Материнство

**Как Вы считаете, сейчас хорошее время, чтобы рожать детей, или нет?**

(закрытый вопрос, один ответ, %, ноябрь 2017)

Опубликовано на сайте ВЦИОМ, URL: <https://wciom.ru/index.php?id=236&uid=8801>

	2008	2017
Хорошее	25	42
Не хорошее и не плохое	38	35
Плохое	28	17
Затрудняюсь ответить	9	6

**Как Вы считаете, за последние два-три года положение матерей в России (социальное обеспечение, забота о здоровье, условия для воспитания детей и т.д.) улучшилось, ухудшилось или не изменилось?**

(закрытый вопрос, один ответ, %, ноябрь 2017)

Опубликовано на сайте ВЦИОМ, URL: <https://wciom.ru/index.php?id=236&uid=8801>

	2008	2017
Улучшилось	40	38
Не изменилось	35	38
Ухудшилось	13	18
Затрудняюсь ответить	12	6

**Какие основные проблемы материнства и детства в России Вы считаете наиболее злободневными?**

(открытый вопрос, не более 3-х ответов, %, ноябрь, 2017)

Опубликовано на сайте ВЦИОМ, URL: <https://wciom.ru/index.php?id=236&uid=8801>

	Всего
Низкий размер детских пособий	24
Недостаточное число детских воспитательных учреждений	21
Низкий уровень жизни, высокие цены	15
Низкий уровень медицинского обслуживания, недостаток врачей	14
Низкий уровень образования	6
Платная медицина, образование	6
Жилищные проблемы	5
Отсутствие/недостаточность льгот (детям-инвалидам, матерям-одиночкам, многодетным семьям)	4
Дорогие детские сады, лечение, детское питание	4
Государство не уделяет достаточного внимания	3
Проблемы трудоустройства, лишение работы из-за беременности/рождения ребенка	2
Проблема беспризорности, много брошенных детей	2
Безответственность родителей, низкий уровень воспитания в семье	2
Отсутствие досуговых центров, кружков	2
Недостаточная длительность декретного отпуска	2
Алкоголизм	2
Безработица	1
Из-за необходимости работать, матери мало времени уделяют детям	1
Дороговизна досуговых центров, кружков	1
Неадекватная работа органов опеки, лишают родительских прав за подзатыльники	1
Низкий уровень рождаемости, нежелание молодого поколения рожать	1
Неконтролируемое рождение детей в неблагополучных, неполных семьях	1
Рождается большое количество больных детей	1
Низкое качество детского питания	1
Нет контроля за выплатами алиментов	1
Бюрократия	1
Нет стабильности, социальных гарантий	1
Другое	5
Затрудняюсь ответить	28



**На Ваш взгляд, как изменилось материальное положение вашей семьи после рождения ребенка?** (закрытый вопрос, один ответ, % от тех, у кого есть несовершеннолетние дети, ноябрь 2017)

Опубликовано на сайте ВЦИОМ, URL: <https://wciom.ru/index.php?id=236&uid=8801>

	Все опрошенные	Москва и Санкт-Петербург	Города-миллионники	Более 500 тыс. жителей	100–500 тыс.	Менее 100 тыс.	Сёла
Значительно улучшилось	8	2	11	6	6	6	11
Скорее улучшилось	11	14	12	5	8	13	11
Не изменилось	43	24	44	48	47	38	48
Скорее ухудшилось	19	31	13	25	24	20	11
Значительно ухудшилось	16	20	18	15	13	19	13
Затрудняюсь ответить	3	9	2	1	2	4	6

**Как Вы считаете, следующие возможности и льготы улучшили бы, ухудшили или не изменили положение матерей, находящихся в декретном отпуске?**

(закрытый вопрос, один ответ по каждой строке, %, ноябрь 2017)

Опубликовано на сайте ВЦИОМ, URL: <https://wciom.ru/index.php?id=236&uid=8801>

	Скорее улучшили	Не изменили	Скорее ухудшили	Затрудняюсь ответить
Место в детском саду, организованном на деньги предприятия, компании	72	13	4	11
Гибкий график работы	69	14	8	9
Возможность работать удаленно (из дома)	61	17	12	10
Средства для найма няни – для женщин, продолжающих работать	54	17	11	18

**Скажите, при нахождении в декретном отпуске Вы, Ваши близкие и знакомые пользовались или не пользовались следующими возможностями и льготами на месте работы за последний год?**

(закрытый вопрос, один ответ по каждой строке, %, ноябрь 2017)

Опубликовано на сайте ВЦИОМ, URL: <https://wciom.ru/index.php?id=236&uid=8801>

	Пользовался лично/пользовалась моя супруга	Не пользовался лично, но слышал от друзей, знакомых	Не пользовался и не слышал о таких возможностях	Затрудняюсь ответить
Гибкий график работы	7	31	59	3
Место в детском саду, организованном на деньги предприятия, компании	6	18	72	4
Возможность работать удаленно (из дома)	4	23	68	5
Средства для найма няни – для женщин, продолжающих работать	1	23	73	3



## 13. СЕКСУАЛЬНЫЕ ОТНОШЕНИЯ

Скажите, пожалуйста, чем для Вас является секс? (закрытый вопрос, возможно несколько ответов, в % от всех опрошенных, май 2021)\*

Опубликовано на сайте ВЦИОМ, URL: <https://wciom.ru/analytical-reviews/analiticheskii-obzor/ljubov-posle-50>

	Все опрошенные	18-24 года	25-34 года	35-44 года	45-54 лет	55+
Возможность получить яркие положительные эмоции и удовольствие	53	61	52	54	52	46
Способ выразить любовь близкому человеку	41	41	44	43	41	30
Физиологическая потребность	32	32	37	36	24	25
Возможность продолжения рода, рождения детей	14	12	16	17	12	11
Супружеский долг, обязанность	4	5	5	4	3	1
Секс мне неприятен	4	5	2	3	3	5
Секс ничего не значит для меня	0	0	0	0	1	0
Другое	4	7	3	4	3	8
Затрудняюсь ответить	53	61	52	54	52	46

\*В опросе приняли участие 1000 россиян в возрасте от 18 лет. Метод опроса – количественный интернет-опрос omnibusного типа. Выборка репрезентирует РУНЕТ аудиторию в возрасте 18 лет и старше в городах с населением 100 тысяч и более. Ошибка выборки для данного опроса не подсчитывается, так как выборка не случайная.

Что вам в основном приносят следующие аспекты вашей жизни? Сексуальная жизнь (закрытый вопрос, один ответ, март-апрель 2021)

Опубликовано на сайте ВЦИОМ, URL: <https://wciom.ru/index.php?id=236&uid=1374>

	1999	2012	2012						
			Муж.	Жен.	Холост / не замужем	Женат / замужем	Живем вместе, но официально не в браке	Живем порознь, но не разведены	Вдовец (вдова)
Счастье	6	18	21	16	20	19	24	14	4
Удовлетворенность	36	40	47	34	44	44	55	16	11
Неудовлетворенность	10	4	4	5	5	4	6	7	5
Несчастье, разочарование	2	0	0	1	0	0	0	2	0
Не вызывает никаких особых эмоций	20	14	10	18	8	13	8	24	29
Затрудняюсь ответить	26	23	19	27	23	19	8	37	52

Есть ли секс после 50 лет? (закрытый вопрос, один ответ, в % от всех опрошенных, май 2021)\*

Опубликовано на сайте ВЦИОМ, URL: <https://wciom.ru/analytical-reviews/analiticheskii-obzor/ljubov-posle-50>

	Все опрошенные	18-24 года	25-34 года	35-44 года	45-54 лет	55+
Секса после 50 лет быть не может	2	2	3	1	0	1
Секс может быть и после 50 лет	90	82	88	92	95	94
Затрудняюсь ответить	8	16	9	7	5	5

\*В опросе приняли участие 1000 россиян в возрасте от 18 лет. Метод опроса – количественный интернет-опрос omnibusного типа. Выборка репрезентирует РУНЕТ аудиторию в возрасте 18 лет и старше в городах с населением 100 тысяч и более. Ошибка выборки для данного опроса не подсчитывается, так как выборка не случайная.

По Вашему мнению, в Вашем возрасте как часто стоит заниматься сексом? (закрытый вопрос, один ответ, в % от всех опрошенных, май 2021)\*

Опубликовано на сайте ВЦИОМ, URL: <https://wciom.ru/analytical-reviews/analiticheskii-obzor/ljubov-posle-50>

	Все опрошенные	18-24 года	25-34 года	35-44 года	45-54 лет	55+
Совсем не стоит заниматься	1	3	0	0	1	5
Раз в полгода и реже	1	1	0	0	1	2
Примерно раз в месяц	3	5	1	1	5	6
Примерно раз в неделю	21	13	11	18	34	42
Несколько раз в неделю	47	48	54	54	43	27
Каждый день	19	23	29	21	8	3
Не хочу / не буду отвечать на этот вопрос, отказ от ответа / затрудняюсь ответить	8	7	5	6	8	15

\*В опросе приняли участие 1000 россиян в возрасте от 18 лет. Метод опроса – количественный интернет-опрос omnibusного типа. Выборка репрезентирует РУНЕТ аудиторию в возрасте 18 лет и старше в городах с населением 100 тысяч и более. Ошибка выборки для данного опроса не подсчитывается, так как выборка не случайная.

а) Контрацепция

Оцените, пожалуйста, насколько Вы осведомлены о современных методах контрацепции и особенностях их применения для мужчин/женщин (закрытый вопрос, один ответ, сентябрь 2017)  
Опубликовано на сайте ВЦИОМ, URL: <https://wciom.ru/index.php?id=236&uid=3592>

	Все	Муж	Жен	18-24 года	25-34 года	35-44 года	45-59 года
Я достаточно осведомлен (а) в вопросах контрацепции	62	59	65	70	69	63	48
Я знаю об этом в общих чертах, но знаний скорее недостаточно	29	30	28	25	25	29	36
Я практически ничего не знаю об этом	8	9	7	5	5	7	14
Не хотел бы отвечать	1	2	0	0	1	1	2

**Задача Дня контрацепции** – обратить внимание на проблему незапланированной беременности и повысить уровень информированности населения. Как Вы считаете, сейчас в целом достаточно или недостаточно информации о способах и методах контрацепции?

(закрытый вопрос, один ответ, сентябрь 2017)

публиковано на сайте ВЦИОМ, URL: <https://wciom.ru/index.php?id=236&uid=3592>

	Все опрошенные	Москва и Санкт-Петербург	Города - миллионники	500-950 тыс.	100-500 тыс.	До 100 тыс.	Село
Да, вполне достаточно	41	31	47	38	42	40	42
Скорее достаточно	33	32	31	29	30	32	39
Скорее недостаточно	13	14	14	13	15	15	8
Нет, не достаточно	10	21	4	15	10	9	6
Затрудняюсь ответить	3	2	4	5	3	4	5

**В обществе существуют разные точки зрения по поводу того, кто в паре должен в первую очередь заботиться о контрацепции: мужчина, женщина или оба в равной степени. А как считаете Вы?**

(закрытый вопрос, один ответ, сентябрь 2017)

Опубликовано на сайте ВЦИОМ, URL: <https://wciom.ru/index.php?id=236&uid=3592>

	Все	Муж	Жен	Материальное положение		
				Очень хорошее, хорошее	Среднее	Очень плохое, плохое
Скорее мужчина	8	11	5	10	7	7
Скорее женщина	9	5	13	11	7	13
Оба в равной степени	82	83	81	76	85	78
Затрудняюсь ответить	1	1	1	3	1	2

**Скажите, пожалуйста, Вы лично или Ваш партнер/партнерша применяете или не применяете контрацепцию как способ защиты от нежелательной беременности?**

(закрытый вопрос, один ответ, сентябрь 2017)

Опубликовано на сайте ВЦИОМ, URL: <https://wciom.ru/index.php?id=236&uid=3592>

	Все опрошенные	Москва и Санкт-Петербург	Города - миллионники	500-950 тыс.	100-500 тыс.	До 100 тыс.	Село
Да, применяю	54	71	48	58	56	55	42
Нет, не применяю	43	26	46	40	41	41	52
Не хотел бы отвечать	3	3	6	2	3	4	6

**Скажите, пожалуйста, Вы лично или Ваш партнер/партнерша применяете или не применяете контрацепцию как способ защиты от нежелательной беременности?**

(закрытый вопрос, один ответ, сентябрь 2017)

Опубликовано на сайте ВЦИОМ, URL: <https://wciom.ru/index.php?id=236&uid=3592>

	Все	Холост/ не замужем	Женат (замужем)	Живем вместе, но официально не состоим в браке	Живем порознь, но не разведены	Разведен (разведена)	Вдовец (вдова)
Да, применяю	54	70	51	52	73	34	44
Нет, не применяю	43	19	47	47	18	66	56
Не хотел бы отвечать	3	11	2	1	9	0	0

**Если Вы/Ваш партнер/партнёрша не применяете контрацепцию, то почему? Вы можете дать от 1 до 2 ответов** (закрытый вопрос, до двух ответов, сентябрь 2017)

Опубликовано на сайте ВЦИОМ, URL: <https://wciom.ru/index.php?id=236&uid=3592>

	Всего
В данный момент я/ мой партнер планируем беременность	20
В настоящий момент не веду половую жизнь	15
Считаю использование контрацепции вредным для здоровья	9
Возраст уже не детородный	9
Бесплодие	6
Не могу выбрать подходящий метод	5
По религиозным соображениям	4
Доверяю своему партнеру, контролирую себя	4
Считаю, что это обязанностью партнера	3
Мы не планируем беременность, но и не против нее	2
Не нравится	2
Отказ ответа	4
Другое	4
Затрудняюсь ответить	14

**Представьте ситуацию, что Вам необходимо выбрать метод контрацепции. Какой из перечисленных методов Вы скорее всего выберете? Вы можете дать любое число ответов**

(закрытый вопрос, любое число ответов, сентябрь 2017)

Опубликовано на сайте ВЦИОМ, URL: <https://wciom.ru/index.php?id=236&uid=3592>

	Всего
Барьерные методы - презерватив	52
Гормональные препараты (таблетки, кольцо, пластырь)	21
Прерванный половой акт	12
Календарный метод - высчитывание предположительной даты овуляции	10
Таблетки 72-часов экстренной контрацепции после полового акта	9
Спираль	5
Отказ ответа	2
Никакой из перечисленных	10
Другое	1
Затрудняюсь ответить	2

## 14. УСЫНОВЛЕНИЕ

Есть ли среди Ваших знакомых и родственников люди, усыновившие детей, или нет? (закрытый вопрос, один ответ, %, январь 2015)

Опубликовано на сайте ВЦИОМ, URL: <https://wciom.ru/index.php?id=236&uid=83>

	2005	2013	2014	2015
Да	21	23	19	17
Нет	72	71	63	67
Ничего об этом не знаю, возможно, и есть	7	5	17	14
Затрудняюсь ответить	1	1	1	2

Хотели бы Вы сами (члены Вашей семьи) усыновить ребенка или нет? (закрытый вопрос, один ответ, %, январь 2015)

Опубликовано на сайте ВЦИОМ, URL: <https://wciom.ru/index.php?id=236&uid=83>

	2005	2010	2013	2014	2015
Мы уже усыновили ребенка (детей)	0	0	1	1	1
Да, я (мы) хотели бы усыновить ребенка (детей)	4	4	4	2	5
Мы не исключаем для себя такую возможность, подумаем об этом через некоторое время	6	5	9	5	7
Да, но у нас в семье есть разногласия по этому вопросу	3	3	3	4	2
Нет, мы не собираемся этого делать	82	84	78	85	79
Затрудняюсь ответить	5	4	5	3	6

При каких условиях Вы могли бы усыновить ребенка (детей)? (открытый вопрос, любое число ответов, %, январь 2015)

Опубликовано на сайте ВЦИОМ, URL: <https://wciom.ru/index.php?id=236&uid=83>

	2005	2013	2015
Улучшение материального положения	31	15	11
Если бы не было своих детей	14	10	9
Если бы был моложе	5	7	7
Наличие хороших жилищных условий	7	8	7
Если бы были это были дети родственников или близких друзей	5	3	4
Было бы была моральная готовность, желание, свободное время	4	2	2
Государственная поддержка, хорошие пособия	4	8	2
Если бы здоровье позволяло ("было бы здоровье и сила", "здоровье нет", "при хорошем здоровье", "Хорошее здоровье")	2	1	1
Вначале выйти замуж, жениться, нужна полная семья	1	1	1
Если упростят процедуру усыновления, возможность усыновлять в неполных семьях	0	0	1
С согласия членов семьи	1	1	1
Если ребенок здоровый, с хорошими генами	1	1	0
Есть свои дети / не планирую	0	2	1
Ни при каких, не хочу	15	13	11
Другое	1	1	1
Затрудняюсь ответить	28	37	49

**Назовите причины, по которым Вы не можете усыновить детей?** (открытый вопрос, до 3-х ответов, % от тех, кто не допускает для себя возможность усыновления, январь 2015)

Опубликовано на сайте ВЦИОМ, URL: <https://wciom.ru/index.php?id=236&uid=1187>

	2005	2013
Не позволяет возраст	19	30
Не позволяет материальное положение	30	22
Есть свой ребенок	13	15
Жилищные условия	6	7
Не хочу, не вижу смысла	8	4
Нет желания воспитывать чужих детей	6	4
Большая ответственность, не готовы морально	3	4
Мне еще рано думать над таким вопросом, родить бы своих	1	4
Здоровье не позволяет	4	3
Нестабильная обстановка в стране	3	2
Опасение, что ребенок окажется нездоровым или с плохой генетикой	2	2
Нет своей семьи	2	2
Нет согласия со стороны родных	1	1
Сложность усыновления	0	0
Другое	1	1
Затрудняюсь ответить, не думал об этом	22	18

**С какими, на Ваш взгляд, трудностями чаще всего приходится сталкиваться при усыновлении ребенка?**

(закрытый вопрос, не более 2-х ответов, %, январь 2015)

Опубликовано на сайте ВЦИОМ, URL: <https://wciom.ru/index.php?id=236&uid=83>

	2005	2015
Низкий уровень среднедушевого дохода усыновителей	42	32
Отсутствует необходимая жилплощадь	27	32
Волокита в государственных и муниципальных органах, занимающихся проблемами усыновления	24	27
Возможные наследственные болезни детей, взятых из домов ребенка	13	15
Коррупция в государственных и муниципальных органах, занимающихся проблемами усыновления	8	11
Наличие большого количества своих детей	3	6
Плохое состояние здоровья самих усыновителей	3	5
Возможные претензии «настоящих» родителей	3	5
Другое	1	2
Считаю, что особых трудностей при усыновлении детей в России нет, это зависит только от желания усыновить ребенка	9	9
Затрудняюсь ответить	19	12

**С каким из высказываний об усыновлении Вы согласны, а с каким - нет?**  
 (закрытый вопрос, один ответ по каждой строке, %, июль 2015)  
 Опубликовано на сайте ВЦИОМ, URL: <https://wciom.ru/index.php?id=236&uid=83>

	Скорее согласен	Скорее не согласен	Затрудняюсь ответить
<b>Усыновлять лучше ребенка, которому не исполнилось трех лет</b>			
2015	69	21	10
2010	75	17	8
<b>Ребенку не надо рассказывать о том, что он приемный, по крайней мере, до совершеннолетия</b>			
2015	59	28	12
2010	61	28	12
<b>У приемного ребенка не должно быть кровных родственников, лучше всего усыновлять круглого сироту</b>			
2015	46	39	15
2010	46	37	17
<b>У детей из детских домов плохая наследственность, гены, предрасположенность к алкоголизму, криминальному поведению и пр.</b>			
2015	41	44	15
2010	43	42	16
<b>Желающих усыновить ребенка в России очень мало</b>			
2015	41	39	20
2010	44	36	20
<b>Многие российские семьи усыновляют детей только из корыстных побуждений, стремления улучшить свое материальное положение</b>			
2015	34	46	21
2010	42	36	22
<b>Родители, у которых есть собственные дети, никогда не будут любить приемного ребенка так, как родного</b>			
2015	25	58	17
2010	28	56	16

**Хотели бы Вы сами (члены Вашей семьи) усыновить ребенка?** (закрытый вопрос, один ответ)  
 Опубликовано на сайте ВЦИОМ, URL: <https://wciom.ru/index.php?id=236&uid=1961>

	2005	2010
Мы уже усыновили ребенка (детей)	1	1
Да, я (мы) хотели бы усыновить ребенка(детей)	4	4
Может быть, я (мы) подумаем об этом через некоторое время	6	5
У нас в семье есть разногласия по этому вопросу	3	3
Нет, мы не собираемся этого делать	81	83
Затрудняюсь ответить	5	4

**Как Вы считаете, случаи жестокого, безответственного отношения к российским детям чаще происходят в семьях иностранных или российских усыновителей?** (закрытый вопрос, один ответ, май 2010)

Опубликовано на сайте ВЦИОМ, URL: <https://wciom.ru/index.php?id=236&uid=1961>

	Все опрошенные	Образование начальное или ниже, неполное среднее образование	Среднее образование (школа или ПТУ)	Среднее специальное образование (техникум)	Незаконченное высшее (не менее 3-х курсов ВУЗа), высшее
Чаще в семьях иностранных усыновителей	16	22	17	16	13
Чаще в семьях российских усыновителей	13	11	10	15	17
Это с равной частотой происходит в семьях и иностранных, и российских усыновителей	57	45	60	55	62
Затрудняюсь ответить	13	22	13	15	9

**С каким из высказываний об усыновлении Вы согласны, а с каким - нет?**

(закрытый вопрос, один ответ по каждой строке, май 2010)

Опубликовано на сайте ВЦИОМ, URL: <https://wciom.ru/index.php?id=236&uid=1961>

	Скорее согласен	Скорее не согласен	Затрудняюсь ответить
Усыновлять лучше ребенка, которому не исполнилось трех лет	75	17	8
Ребенку не надо рассказывать о том, что он приемный, по крайней мере, до совершеннолетия	61	28	12
У детей из детских домов плохая наследственность, гены, предрасположенность к алкоголизму, криминальному поведению и пр.	43	42	16
У приемного ребенка не должно быть кровных родственников, лучше всего усыновлять круглого сироту	46	37	17
Родители, у которых есть собственные дети, никогда не будут любить приемного ребенка так, как родного	28	56	16
Желающих усыновить ребенка в России очень мало	44	36	20
Многие российские семьи усыновляют детей только из корыстных побуждений, стремления улучшить свое материальное положение	42	36	22



а) Бэби-боксы

**Вы знаете, или не знаете о том, что в России при роддомах и детских домах существуют специально оборудованные места для анонимного отказа от ребенка и передачи его на попечительство государственным службам, так называемые «бэби-боксы»?** (закрытый вопрос, один ответ, %, ноябрь 2016) Опубликовано на сайте ВЦИОМ, URL: <https://wciom.ru/index.php?id=236&uid=452>

	Все опрошенные	Муж	Жен	18-24 года	25-34 года	35-44 года	45-59 лет	60 лет и старше
Знаю об этом хорошо	33	26	38	25	28	35	35	36
Что-то слышал, но подробностей не знаю	40	40	41	41	40	38	42	40
Слышу об этом в первый раз	26	33	20	34	31	27	21	23
Затрудняюсь ответить	1	1	1	0	1	0	2	1

**Как вы считаете нужны или не нужны такие бэби-боксы?** (закрытый вопрос, один ответ, ноябрь 2016) Опубликовано на сайте ВЦИОМ, URL: <https://wciom.ru/index.php?id=236&uid=452>

	Все опрошенные	Мужчины	Женщины	18-24 года	25-34 года	35-44 года	45-59 лет	60 лет и старше
Скорее нужны	75	68	80	71	72	77	76	73
Скорее не нужны	14	17	12	17	16	11	12	15
Затрудняюсь ответить	11	15	8	12	12	12	12	12

**Сейчас обсуждается законопроект о запрете бэби-боксов. Как Вы относитесь к нему?** (закрытый вопрос, один ответ, %, ноябрь 2016) Опубликовано на сайте ВЦИОМ, URL: <https://wciom.ru/index.php?id=236&uid=452>

	Все опрошенные	Муж	Жен	18-24 года	25-34 года	35-44 года	45-59 лет	60 лет и старше
Безусловно, поддерживаю	6	8	5	9	6	6	6	5
Скорее поддерживаю	9	10	7	10	10	7	8	10
Скорее не поддерживаю	24	25	24	18	23	30	28	18
Совершенно не поддерживаю	49	41	55	45	49	48	48	53
Затрудняюсь ответить	12	15	10	18	12	9	11	14

**Как Вы считаете, к каким последствиям приведет запрет бэби-боксов в России?** (открытый вопрос, любое количество ответов, %, ноябрь 2016) Опубликовано на сайте ВЦИОМ, URL: <https://wciom.ru/index.php?id=236&uid=452>

Увеличится число брошенных детей, беспризорников	42
Рост числа убийств детей	7
Рост детской смертности	6
К негативным последствиям	3
Подпольные аборты	3
К бедности	2
Рост криминала	1
Ответственный подход к рождению ребенка	1
Рост количества детских домов	1
Рост населения	1
К положительным последствиям	1
Другое	1
Ни к каким	2
Затрудняюсь ответить	37

Скажите, с какой из точек зрения Вы скорее согласны? (закрытый вопрос, один ответ, % ноябрь 2016)  
 Опубликовано на сайте ВЦИОМ, URL: <https://wciom.ru/index.php?id=236&uid=452>

	Все опрошенные	Бэби-боксы скорее нужны	Бэби-боксы скорее не нужны
Люди отказываются и оставляют своих новорожденных детей в бэби-боксах из-за безответственности и халатности	25	23	40
Люди отказываются и оставляют своих новорожденных детей в бэби-боксах когда они поставлены в тяжелую жизненную ситуацию и у них нет возможности самостоятельно растить ребенка	64	70	49
Затрудняюсь ответить	11	7	11

## 15. ВСПОМОГАТЕЛЬНЫЕ РЕПРОДУКТИВНЫЕ ТЕХНОЛОГИИ

а) ЭКО

**Вы знаете, что-то слышали или впервые слышите об искусственном оплодотворении?** (закрытый вопрос, не более 2-х ответов, % от всех опрошенных, июль 2018)

Опубликовано на сайте ВЦИОМ, URL: <https://wciom.ru/analytical-reviews/analiticheskii-obzor/eko-eto-normalno->

	Все опрошенные	Муж.	Жен.	18-24 года	25-34 года	35-44 года	45-59 лет	60 лет и старше
Я прибегаю к этому методу	1	1	1	0	1	2	2	0
Есть друзья / знакомые, которые пользовались этим методом	17	12	20	10	16	27	16	11
Слышал о том, что есть такая возможность	79	82	77	85	80	69	80	84
Впервые слышу об этом	3	5	2	5	3	2	2	5

**Некоторые семьи, которые по состоянию здоровья не могут иметь собственных детей, прибегают к искусственному оплодотворению. Как Вы считаете, допустимо или недопустимо рождение ребенка путем искусственного оплодотворения?** (закрытый вопрос, один ответ, % от всех опрошенных, июль 2018)

Опубликовано на сайте ВЦИОМ, URL: <https://wciom.ru/analytical-reviews/analiticheskii-obzor/eko-eto-normalno->

	Все опрошенные	Муж.	Жен.	18-24 года	25-34 года	35-44 года	45-59 лет	60 лет и старше
Скорее допустимо	88	86	90	91	91	90	88	83
Скорее недопустимо	8	10	7	6	8	6	8	12
Затрудняюсь ответить	4	4	3	3	1	4	4	5

**Некоторые семьи, которые по состоянию здоровья не могут иметь собственных детей, прибегают к искусственному оплодотворению. Как Вы считаете, допустимо или недопустимо рождение ребенка путем искусственного оплодотворения?** (закрытый вопрос, один ответ, % от всех опрошенных, июль 2018)

Опубликовано на сайте ВЦИОМ, URL: <https://wciom.ru/analytical-reviews/analiticheskii-obzor/eko-eto-normalno->

	Всего	Православные	Мусульмане	Католики	Протестанты	Буддисты	Верующие, но не принадлежащие к какой-либо конкретной конфессии	Неверующие	Колембось между верой и неверием	Затрудняюсь ответить
Скорее допустимо	88	87	89	92	95	90	88	87	97	72
Скорее недопустимо	8	9	4	8	5	10	8	10	1	21
Затрудняюсь ответить	4	4	7	0	0	0	4	3	2	7

Почему Вы считаете, что рождение ребенка путем искусственного оплодотворения недопустимо? (открытый вопрос, не более 3-х ответов, % от тех, кто считает ЭКО недопустимым методом зачатия ребенка, июль 2018)

Опубликовано на сайте ВЦИОМ, URL: <https://wciom.ru/analytical-reviews/analiticheskii-obzor/eko-eto-normalno->

	% от тех, кто считает ЭКО недопустимым	Православные	Мусульмане	Католики	Протестанты	Буддисты	Верующие, но не принадлежащие к какой-либо конкретной	Неверующие	Колемлюсь между верой и неверием	Затрудняюсь ответить
Это противоестественно /нельзя вмешиваться в природу	26	28	0	0	100	0	42	0	0	55
По религиозным соображениям	24	27	49	0	0	0	37	0	0	16
Много детей в детдомах / лучше взять ребенка из детского дома	12	9	0	0	0	0	17	40	0	0
Болезни у ребенка / неполноценные дети рождаются	12	16	0	100	0	0	0	0	0	0
Должен быть свой ребенок	8	6	33	0	0	0	28	12	0	0
По морально-нравственным соображениям	4	5	0	0	0	0	0	0	0	0
Несчастливая семья	4	5	0	0	0	0	0	0	0	0
Дорого	2	2	0	0	0	0	0	9	0	0
Выживает сильнейший / это для неполноценных	2	2	0	0	0	0	0	7	0	0
Часть эмбрионов погибает	2	3	0	0	0	0	0	0	0	0
Люди должны общаться	1	1	0	0	0	0	0	0	0	0
Другое	2	2	17	0	0	0	0	0	0	0
Затрудняюсь ответить	18	14	0	0	0	100	21	32	100	29

**Почему Вы считаете, что рождение ребенка путем искусственного оплодотворения недопустимо?** (открытый вопрос, не более 3-х ответов, % от тех, кто считает ЭКО недопустимым методом зачатия ребенка, июль 2018)

Опубликовано на сайте ВЦИОМ, URL: <https://wciom.ru/analytical-reviews/analiticheskii-obzor/eko-eto-normalno->

	% от тех, кто считает ЭКО недопустимым методом зачатия ребенка	Муж.	Жен.	18-24 года	25-34 года	35-44 года	45-59 лет	60 лет и старше
Это противоестественно / нельзя вмешиваться в природу	26	31	19	37	33	27	24	21
По религиозным соображениям	24	16	33	0	4	24	25	37
Много детей в детдомах / лучше взять ребенка из детского дома	12	11	12	0	9	9	20	10
Болезни у ребенка / неполноценные дети рождаются	12	7	19	7	13	8	7	19
Должен быть свой ребенок	8	12	3	53	14	5	2	3
По морально-нравственным соображениям	4	4	4	0	13	9	0	0
Несчастливая семья	4	4	3	0	0	0	2	9
Дорого	2	2	3	0	0	0	4	4
Выживает сильнейший / это для неполноценных	2	3	1	16	0	0	0	4
Часть эмбрионов погибает	2	1	4	0	0	5	6	0
Люди должны общаться	1	2	0	19	0	0	0	0
Другое	2	2	2	0	4	0	2	3
Затрудняюсь ответить	18	19	16	21	23	14	19	16

**С каким утверждением Вы в больше степени согласны?** (закрытый вопрос, один ответ, % от всех опрошенных, июль 2018)

Опубликовано на сайте ВЦИОМ, URL: <https://wciom.ru/analytical-reviews/analiticheskii-obzor/eko-eto-normalno->

	Все опрошенные	18-24 года	25-34 года	35-44 года	45-59 лет	60 лет и старше
В результате искусственного оплодотворения часто рождаются дети с плохим здоровьем/с нарушениями в развитии	5	7	5	3	5	6
Дети, рожденные в результате искусственного оплодотворения, в целом не отличаются от других детей	68	71	74	76	69	53
В результате искусственного оплодотворения часто рождаются уникальные и очень талантливые дети	7	9	7	4	6	9
Затрудняюсь ответить	20	13	14	17	20	32
В результате искусственного оплодотворения высока вероятность рождения двойни/ тройни	41	21	40	50	45	37
Вероятность рождения двойни/ тройни в результате искусственного оплодотворения не выше, чем обычно	36	59	42	32	34	30
Затрудняюсь ответить	23	20	18	18	21	33
Процедура искусственного оплодотворения доступна большинству желающих	19	26	23	17	18	17
Процедура искусственного оплодотворения недоступна большинству желающих	61	56	61	67	62	57
Затрудняюсь ответить	20	18	16	16	20	26

b) Суррогатное материнство

Скажите, пожалуйста, слышали ли Вы о суррогатном материнстве? Если да, то как бы Вы оценили свою информированность о процедуре суррогатного материнства? (закрытый вопрос, один ответ, в % от всех опрошенных, сентябрь 2021)

Опубликовано на сайте ВЦИОМ, URL: <https://wciom.ru/analytical-reviews/analiticheskii-obzor/surrogatnoe-materinstvo-za-i-protiv>

	Все опрошенные	Муж.	Жен.	18-24 года	25-34 года	35-44 года	45-59 лет	60 лет и старше
Хорошо знаю	20	19	21	18	13	22	24	20
Знаю в общих чертах	67	63	71	63	70	67	67	67
Слышал только термин, но не знаю, что он означает	7	10	5	16	7	6	6	6
Сейчас впервые слышу о суррогатном материнстве	4	7	2	2	9	4	1	4
Затрудняюсь ответить	2	1	1	1	1	1	2	3

Суррогатное материнство – это процедура, когда женщина добровольно соглашается выносить и родить ребёнка, который будет затем отдан на воспитание другим людям – его генетическим родителям. На Ваш взгляд, в зависимости от ситуации допустимо или недопустимо пользоваться услугами суррогатной матери? (закрытый вопрос, один ответ, в % от всех опрошенных, сентябрь 2021)

Опубликовано на сайте ВЦИОМ, URL: <https://wciom.ru/analytical-reviews/analiticheskii-obzor/surrogatnoe-materinstvo-za-i-protiv>

	2013	2021	2021						
			Муж.	Жен.	18-24 года	25-34 года	35-44 года	45-59 лет	60 лет и старше
Совершенно недопустимо ни при каких обстоятельствах	19	13	14	13	10	6	15	16	15
Допустимо только в сложной ситуации, когда люди не имеют возможности сами родить детей	60	70	66	73	55	70	67	73	73
Это вполне нормально и допустимо в любой ситуации	16	14	17	12	35	20	16	9	8
Затрудняюсь ответить	5	3	3	2	0	5	1	3	3

На Ваш взгляд, допустимо или недопустимо пользоваться услугами суррогатной матери? (закрытый вопрос, один ответ, декабрь 2013)

Опубликовано на сайте ВЦИОМ, URL: <https://wciom.ru/index.php?id=236&uid=917>

	Все	Образование			
		Начальное или ниже, неполное среднее образование	Среднее (школа, ПТУ)	Среднее специальное (техникум)	Незаконченное высшее (не менее 3-х курсов ВУЗа), высшее
Совершенно недопустимо ни при каких обстоятельствах	19	30	19	20	15
Допустимо только в сложной ситуации, когда люди не имеют возможности сами родить детей	60	48	61	58	63
Это вполне нормально и допустимо в любой ситуации	16	13	15	15	18
Затрудняюсь ответить	5	9	5	7	4

Как Вам кажется, по каким основным причинам люди решают рожать детей с помощью суррогатной матери? Выберите, пожалуйста, три главные причины. Я буду зачитывать, а Вы говорите, если ответ подходит

(закрытый вопрос, до трех ответов, в % от всех опрошенных, сентябрь 2021)

Опубликовано на сайте ВЦИОМ, URL: <https://wciom.ru/analytical-reviews/analiticheskii-obzor/surrogatnoe-materinstvo-za-i-protiv>

	Все опрошенные
Заболевания, патологии, при которых не рекомендуются или невозможны беременность и роды	78
Возрастные ограничения супруги к вынашиванию и рождению ребенка	29
Неудачный опыт зачатия или вынашивания ребенка в прошлом	23
Потеря супруги	11
Нежелание женщины прерывать карьеру, выпасть из активной жизни	10
Нежелание портить фигуру вынашиванием и родами	7
Нежелание испытывать дискомфорт, недомогание во время беременности	5
Боязнь беременности и родов	4
Другое	6
Затрудняюсь ответить	6

**Как Вам кажется, следующие утверждения о практике суррогатного материнства в нашей стране являются правдой или мифом?** (закрытый вопрос, один ответ, % от тех, кто слышал о суррогатном материнстве, сентябрь 2021)

Опубликовано на сайте ВЦИОМ, URL: <https://wciom.ru/analytical-reviews/analiticheskii-obzor/surrogatnoe-materinstvo-za-i-protiv>

	Это правда	Это миф	Затрудняюсь ответить, не знаю об этом
При суррогатном материнстве оплодотворение происходит искусственно, без сексуальных контактов и вне тела суррогатной матери	79	6	15
Суррогатная мать может быть генетической матерью вынашиваемого ребенка	46	31	23
Российский закон дает суррогатной матери приоритетное право забрать ребенка после рождения	36	31	33
Женщина, у которой нет медицинских противопоказаний к вынашиванию и рождению ребенка, тоже может прибегнуть к помощи суррогатной матери	66	15	19
Суррогатными матерями становятся девушки, которые никогда не были беременны и не рожали детей	14	65	21

**В одних странах разрешено суррогатное материнство на коммерческой основе, когда выплачивают вознаграждение за вынашивание и рождение ребенка. В других странах суррогатное материнство разрешается только на безвозмездной основе. В некоторых странах допустимы оба варианта, а есть государства, в которых суррогатное материнство полностью запрещено. Какая точка зрения Вам ближе?**

**Суррогатное материнство на уровне законодательства:** (закрытый вопрос, один ответ, в % от всех опрошенных, сентябрь 2021)

Опубликовано на сайте ВЦИОМ, URL: <https://wciom.ru/analytical-reviews/analiticheskii-obzor/surrogatnoe-materinstvo-za-i-protiv>

	Все опрошенные	18-24 года	25-34 года	35-44 года	45-59 лет	60 лет и старше
Следует разрешать только за денежное вознаграждение	18	18	18	19	19	17
Следует разрешать только на безвозмездной основе	9	7	6	6	10	11
Следует разрешать на любой основе	42	54	52	42	40	35
В принципе не следует разрешать	18	15	10	21	18	22
Затрудняюсь ответить	13	6	14	12	13	15

**Одни люди считают, что суррогатным матерям надо ставить памятник, поскольку они помогают другим людям обрести своих детей. Другие полагают, что суррогатное материнство противоречит человеческой природе и морали. А как считаете Вы?** (закрытый вопрос, один ответ, декабрь 2013)

Опубликовано на сайте ВЦИОМ, URL: <https://wciom.ru/index.php?id=236&uid=917>

	Все опрошенные	18-24 года	25-34 года	35-44 года	45-59 лет	60 лет и старше
Суррогатные матери делают нужное и полезное дело	51	59	59	55	47	40
Суррогатное материнство – вещь морально недопустимая	26	23	21	22	28	36
Затрудняюсь ответить	23	18	20	23	25	24

**Попробуйте представить себя в ситуации, когда Вы не можете иметь своих детей, но хотели бы их завести.**

**Как бы Вы поступили?** (закрытый вопрос, один ответ, декабрь 2013)

Опубликовано на сайте ВЦИОМ, URL: <https://wciom.ru/index.php?id=236&uid=917>

	Все опрошенные	Доход				
		Низкий	Ниже среднего	Средний	Выше среднего	Высокий
Я бы взял ребенка из детдома	45	48	50	47	40	41
Я бы предпочел прибегнуть к услугам суррогатной матери, чтобы у ребенка были мои гены	25	21	24	25	32	30
Затрудняюсь ответить	30	30	26	28	28	29



## 16. ВОСПИТАНИЕ ДЕТЕЙ

Припомните, пожалуйста, какие из перечисленных ниже методов воспитания использовали, наряду с другими, ВАШИ РОДИТЕЛИ? (закрытый вопрос, один ответ по строке, % от всех опрошенных) /  
А какие из перечисленных ниже методов воспитания Вы используете (использовали раньше) по отношению к ВАШИМ ДЕТЯМ?

(закрытый вопрос, один ответ по строке, % от тех, у кого есть дети, - 82%, май 2017)

Опубликовано на сайте ВЦИОМ, URL: <https://wciom.ru/index.php?id=236&uid=1440>

		по отношению к респондентам			применяют (ли) сами		
		Такое случилось	Такого не было	Затрудняюсь ответить	Такое случается (лось)	Такого не было	Затрудняюсь ответить
Наставления, нравоучения	2017	78	19	3	80	19	1
	2012	91	8	1	88	10	2
Ограничение просмотра телевизора/прослушивания музыки/прогулок	2017	43	55	2	45	54	1
	2012	46	51	3	44	54	2
Ограничение пользования компьютером/компьютерными играми*	2017	0	0	0	43	54	3
	2012	0	0	0	32	64	4
Постановка в угол в качестве наказания	2017	49	49	2	29	70	1
	2012	56	42	2	43	54	3
Телесные наказания в виде шлепков, щелчков, подзатыльников	2017	37	62	1	27	73	0
	2012	47	51	2	33	64	3
Лишение карманных денег	2017	15	82	3	13	84	3
	2012	26	70	4	23	73	4
Наказание ремнем	2017	33	66	1	12	88	0
	2012	34	63	3	17	81	2

\* по вопросу «Припомните, пожалуйста, какие из перечисленных ниже методов воспитания использовали, наряду с другими, Ваши родители?» этот метод для оценки не предлагался

А какие из перечисленных ниже методов воспитания Вы используете (использовали раньше) по отношению к Вашим детям? (закрытый вопрос, один ответ по каждой позиции, % от тех, у кого есть несовершеннолетние дети, июнь 2012)

Опубликовано на сайте ВЦИОМ, URL: <https://wciom.ru/index.php?id=236&uid=1388>

	Все опрошенные	Те, к кому в детстве применяли подобный метод воспитания	Те, к кому в детстве не применяли подобный метод воспитания
<b>1. Наставления, нравоучения</b>			
Такое случается(лось)	88	92	47
Такого не было	10	6	52
Затрудняюсь ответить	2	2	1
<b>2. Постановка в угол в качестве наказания</b>			
Такое случается(лось)	43	64	18
Такого не было	54	34	80
Затрудняюсь ответить	2	2	2
<b>3. Телесные наказания в виде шлепков, щелчков, подзатыльников</b>			
Такое случается(лось)	33	52	17
Такого не было	64	45	82
Затрудняюсь ответить	3	3	2
<b>4. Наказание ремнем</b>			
Такое случается(лось)	17	37	6
Такого не было	81	61	92
Затрудняюсь ответить	3	2	2
<b>5. Лишение карманных денег</b>			
Такое случается(лось)	23	51	15
Такого не было	73	43	83
Затрудняюсь ответить	4	6	2
<b>6. Ограничение просмотра телевизора/прогулок</b>			
Такое случается(лось)	44	65	26
Такого не было	54	32	72
Затрудняюсь ответить	2	2	2
<b>7. Ограничение пользования компьютером, компьютерными играми</b>			
Такое случается(лось)	32	0	0
Такого не было	64	0	0
Затрудняюсь ответить	4	0	0

**За что Вы прежде всего благодарны вашим родителям?** (закрытый вопрос, любое число ответов, %, декабрь 2014)

Опубликовано на сайте ВЦИОМ, URL: <https://wciom.ru/index.php?id=236&uid=44>

	1989*	2014
Саму жизнь	49	64
Жизненный пример	38	46
Воспитание, культуру	28	45
Душевную поддержку	33	31
Черты характера	24	28
Профессию, образование	14	25
Материальную помощь	19	24
Покой, защищенность	3	18
Круг друзей и близких	3	13
Свободу	9	11
Приобщение к вере в Бога	2	10
Деловые связи, знакомства	1	7
Другое	0	2
Мне не за что их благодарить	2	0
Я не знаю, не помню своих родителей	2	1
Затрудняюсь ответить	5	2

\* В 1989 г. массовый опрос проходил по репрезентативной всероссийской выборке городского и сельского населения от 16 лет, объем выборки – 1250 респондентов

**Отметьте среди перечисленных те качества, которые Вы лично считаете наиболее важными и которые стоит воспитывать в детях?** (закрытый вопрос, любое число ответов, %, декабрь 2014)

Опубликовано на сайте ВЦИОМ, URL: <https://wciom.ru/index.php?id=236&uid=44>

	1989*	2014
Уважать родителей	66	60
Быть честными, порядочными	73	58
Стремиться к знаниям	53	55
Любить свой дом, родину	45	50
Стараться понять другого	47	42
Не забывать своих корней	12	36
Уметь быть счастливыми	15	34
Быть экономными	25	32
Быть всегда самими собой	34	31
Открыто говорить, что думают	23	26
Не упускать своего	6	21
Во всем стремиться к новому	7	21
Стремиться занять видное положение	3	19
Работать для общего блага	11	18
Помнить о воздаянии за грехи	2	18
Уметь довольствоваться малым	5	13
Не выделяться	8	13
Быть хитрей, не давать себя провести	4	13
Уметь ударить первыми	2	8
Другие	1	1
Затрудняюсь ответить	3	2

\* В 1989 г. массовый опрос проходил по репрезентативной всероссийской выборке городского и сельского населения от 16 лет, объем выборки – 1250 респондентов

**Говорили ли с Вами ваши родители, старшие в семье о чем-либо из перечисленного ниже?**  
(закрытый вопрос, любое число ответов, %, декабрь 2014)

Опубликовано на сайте ВЦИОМ, URL: <https://wciom.ru/index.php?id=236&uid=44>

	1989*	2014
О руководстве страной, ее вождях	29	24
О Боге, вере, церкви	15	21
О первых полетах в космос	13	20
О реальном положении в экономике страны	19	20
О репрессиях, тюрьмах, ссылках	24	18
Об освоении целины	9	15
О смерти	11	12
Об эмиграции, о выезде из страны	6	9
Об интимных отношениях, сексе	4	9
О сообщениях зарубежных СМИ	5	8
О самоубийстве	3	5
О чем-то из этого говорили, но я не придавал этому значения	20	15
Ни о чем из этого родители, старшие со мной не говорили	22	25
Я вырос (выросла) без родителей	3	1
Затрудняюсь ответить**	0	9

\*В 1989 г. массовый опрос проходил по репрезентативной всероссийской выборке городского и сельского населения от 16 лет, объем выборки – 1250 респондентов

\*\*в 1989 г. данный вариант ответа не предлагался

**О чем из перечисленного Вы сами говорите (или собираетесь говорить) с детьми, внуками, младшими в семье?** (закрытый вопрос, любое число ответов, % от тех, у кого есть дети, декабрь 2014)

Опубликовано на сайте ВЦИОМ, URL: <https://wciom.ru/index.php?id=236&uid=44>

	1989*	2014
О реальном положении в экономике страны	37	28
О Боге, вере, церкви	10	26
О руководстве страной, ее вождях	29	24
О первых полетах в космос	16	18
О смерти	6	13
Об интимных отношениях, сексе	16	13
О репрессиях, тюрьмах, ссылках	17	11
О сообщениях зарубежных СМИ	6	10
Об эмиграции, о выезде из страны	6	10
Об освоении целины	6	9
О самоубийстве	3	7
Ничего из этого с детьми не обсуждаю	26	33
Затрудняюсь ответить**	0	15

\*В 1989 г. массовый опрос проходил по репрезентативной всероссийской выборке городского и сельского населения от 16 лет, объем выборки – 1250 респондентов

\*\*в 1989 г. данный вариант ответа не предлагался.

**Как Вы считаете, какое из следующих высказываний наиболее точно описывает нынешние отношения «отцов» и «детей»?** (закрытый вопрос, один ответ, % от всех опрошенных, 2018)

Опубликовано на сайте ВЦИОМ, URL: <https://wciom.ru/index.php?id=236&uid=9181>

	2004	2014	2018	18-24 года	25-34 года	35-44 года	45-59 лет	60 лет и старше
Не могут понять друг друга, у них разный опыт жизни	42	29	36	49	35	35	36	34
Могут понять друг друга, поскольку живут в одной стране	29	31	28	18	26	29	31	27
Хорошо понимают друг друга, нет оснований для противоречий	16	25	17	21	21	19	13	14
Проблемы «отцов» и «детей» вообще не существует	8	9	9	7	7	10	9	10
Затрудняюсь ответить	5	6	10	5	11	7	11	15

**С каким из высказываний относительно ситуации в нашем обществе Вы согласны, а с каким – нет?**

(закрытый вопрос, один ответ по каждой строке, % от всех опрошенных, 2018)

Опубликовано на сайте ВЦИОМ, URL: <https://wciom.ru/index.php?id=236&uid=9181>

	Скорее согласен		Скорее не согласен		Затрудняюсь ответить	
	2012	2018	2012	2018	2012	2018
В нашей стране нет особых проблем в отношениях между поколениями	44	47	49	47	7	6
Люди средних лет (старшее поколение) действуют сегодня исключительно исходя из своих собственных интересов, не учитывая интересы детей, молодежи, пожилых людей	37	31	51	63	12	6
Молодежи в нашей стране достается незаслуженно много	21	23	69	68	10	9
Пожилые люди в нашей стране не получают того, что заслужили	78	87	16	10	6	3

**С каким из следующих утверждений Вы в большей степени согласны?**

(закрытый вопрос, один ответ, % от всех опрошенных, 2018)

Опубликовано на сайте ВЦИОМ, URL: <https://wciom.ru/index.php?id=236&uid=9181>

	2014	2018
Детям стоит продолжать образ жизни своих родителей, идти по их стопам	24	12
Детям стоит оказаться от образа жизни родителей и искать свой путь в жизни	70	75
Затрудняюсь ответить	6	13

**С каким из следующих утверждений Вы в большей степени согласны?**

(закрытый вопрос, один ответ, % от всех опрошенных, 2018 г.)

Опубликовано на сайте ВЦИОМ, URL: <https://wciom.ru/index.php?id=236&uid=9181>

	Все опрошенные	18-24 года	25-34 года	35-44 года	45-59 лет	60 лет и старше
Молодые юноши и девушки сейчас часто продолжают образ жизни своих родителей, идут по их стопам	10	13	6	11	9	12
Молодые юноши и девушки сейчас часто отказываются от образа жизни родителей и ищут свой путь в жизни	83	85	89	79	85	80
Затрудняюсь ответить	7	2	5	10	6	8

**Какие у Вас отношения с Вашими родителями?** (закрытый вопрос, один ответ, июль 2014)

Опубликовано на сайте ВЦИОМ, URL: <https://wciom.ru/index.php?id=236&uid=768>

	Все	Образование начальное или ниже, неполное среднее образование	Среднее образование (школа или ПТУ)	Среднее специальное образование (техникум)	Незаконченное высшее (не менее 3-х курсов ВУЗа), высшее
Самые близкие	30	16	26	29	38
Дружеские	22	12	23	22	23
Довольно теплые	17	11	15	20	18
Прохладные	3	4	2	4	3
Напряженные	1	0	1	1	1
Враждебные	0	0	0	0	0
Нет живых родителей	24	55	31	22	15
Затрудняюсь ответить	2	1	1	2	2

**Какие у Вас отношения с Вашими детьми/внуками?** (закрытый вопрос, один ответ, июль 2014)

Опубликовано на сайте ВЦИОМ, URL: <https://wciom.ru/index.php?id=236&uid=768>

	Все	Образование начальное или ниже, неполное среднее образование	Среднее образование (школа или ПТУ)	Среднее специальное образование (техникум)	Незаконченное высшее (не менее 3-х курсов ВУЗа), высшее
Самые близкие	39	33	36	39	43
Дружеские	21	22	21	24	19
Довольно теплые	12	14	12	14	10
Прохладные	2	1	2	3	2
Напряженные	2	3	2	2	1
Враждебные	0	0	0	0	0
Нет детей	21	27	25	17	23
Затрудняюсь ответить	2	0	3	2	2

**Как Вы считаете, кто, прежде всего, должен воспитывать детей?** (закрытый вопрос, один ответ, 2009)

Опубликовано на сайте ВЦИОМ, URL: <https://wciom.ru/index.php?id=236&uid=2266>

	2008	2009
Оба родителя	72	72
Родители и бабушки с дедушками	13	12
Прежде всего, мать	6	4
Прежде всего, отец	3	2
Семья и школа	5	9
Семья и профессиональные няни, воспитатели	0	1
затрудняюсь ответить	2	1

**Что Вы лично считаете главным в воспитании детей?** (закрытый вопрос, один ответ, 2009)

Опубликовано на сайте ВЦИОМ, URL: <https://wciom.ru/index.php?id=236&uid=2266>

	2006	2008	2009
Дать хорошее образование	53	47	53
Приобщение к здоровому образу жизни	52	38	39
Патриотизм, любовь к Родине	30	18	17
Воспитание честности и доброты	28	33	34
Воспитание мужества, стойкости умения постоять за себя	25	28	24
Обучение профессии, которая всегда дает кусок хлеба	20	22	21
Прививать самодисциплину, трудолюбие, организованность	16	24	20
Развитие умственных способностей	12	14	13
Сформировать деловые способности, «деловую хватку»	7	11	9
Научить приспосабливаться к обстоятельствам	6	9	9
Приобщение к демократическим ценностям	6	3	3
Воспитание терпимости	6	8	7
Воспитать искреннюю веру в бога	6	6	8
Формирование гражданской позиции, убеждений	4	3	4
затрудняюсь ответить	1	4	2

**Сколько примерно времени Вы уделяете своим несовершеннолетним детям (часов в сутки)**

(открытый вопрос, один ответ; % тех, у кого в семье есть несовершеннолетние дети, июль 2008)

Опубликовано на сайте ВЦИОМ, URL: <https://wciom.ru/index.php?id=236&uid=3050>

	Всего опрошенных	Мужчины	Женщины
Менее 1 часа	2	3	1
1	4	8	1
2	11	16	7
3	12	15	10
4	8	9	7
5	10	8	13
Более 6 часов в сутки	34	17	48
Затрудняюсь ответить	19	24	13

**Как часто Вы занимаетесь со своими несовершеннолетними детьми в свободное время, играете с ними?**

(% тех, у кого в семье есть несовершеннолетние дети, июль 2008)

Опубликовано на сайте ВЦИОМ, URL: <https://wciom.ru/index.php?id=236&uid=3050>

	Всего опрошенных	Мужчины	Женщины
Ежедневно / почти ежедневно	70	65	74
2-3 раза в неделю	15	18	12
1 раз в неделю	5	7	3
1-3 раза в месяц	2	2	1
Несколько раз в год	0	0	0
Никогда / практически никогда	2	1	2
Затрудняюсь ответить	6	7	8



**Как Вы думаете, кто из Ваших родителей в большей мере повлиял на Ваше воспитание?**

(закрытый вопрос, один ответ, июнь 2008)

Опубликовано на сайте ВЦИОМ, URL: <https://wciom.ru/index.php?id=236&uid=2973>

	Всего опрошенных	Москва и Санкт-Петербург	Более 500 тыс. жителей в населенном пункте	100-500 тыс. в населенном пункте	Менее 100 тыс. в населенном пункте	Сёла
Отец	9	2	8	12	7	11
Мать	34	40	32	33	35	33
Оба в равной мере	53	54	55	50	55	51
Никто из них, другой человек	3	5	4	4	2	3
Затрудняюсь ответить	1	0	1	1	1	2

**Кто в Вашей семье занимается воспитанием детей?**

(закрытый вопрос, один ответ, июнь 2008)

Опубликовано на сайте ВЦИОМ, URL: <https://wciom.ru/index.php?id=236&uid=2973>

	Всего опрошенных	Есть только несовершеннолетние дети или и несовершеннолетние, и взрослые	Есть только взрослые дети	Нет детей
Вся семья, включая бабушек и дедушек	17	21	16	12
И отец, и мать в равной степени	34	41	37	20
В основном мать детей	26	33	29	15
В основном отец детей	2	2	2	1
Старшие братья и сестры	0	0	-	1
Специально нанимаем воспитателя, няню	0	0	-	-
Никто	11	1	9	26
Затрудняюсь ответить	10	2	7	25

**Кто в Вашей семье занимается воспитанием детей?**

(закрытый вопрос, один ответ, июнь 2008)

Опубликовано на сайте ВЦИОМ, URL: <https://wciom.ru/index.php?id=236&uid=2973>

	Всего опрошенных	На воспитание респондента больше всего повлияли		
		Отец	Мать	Оба в равной мере
Вся семья, включая бабушек и дедушек	17	13	18	24
И отец, и мать в равной степени	34	35	37	46
В основном мать детей	26	38	41	27
В основном отец детей	2	10	1	1
Старшие братья и сестры	0	-	1	-
Специально нанимаем воспитателя, няню	0	-	-	0
Никто	11	2	1	1
Затрудняюсь ответить	10	2	1	1

а) Дети – защита прав

**Поговорим о детях. Какие проблемы детей в современном обществе, по Вашему мнению, сегодня являются важнейшими?** (закрытый вопрос, не более 2-х ответов, % от всех опрошенных, май 2018)

Опубликовано на сайте ВЦИОМ, URL: <https://wciom.ru/index.php?id=236&uid=9136>

	2009	2011	2016	2018
Алкоголизм, наркомания среди детей и подростков	45	47	39	37
Низкий уровень жизни российских семей, имеющих детей	20	27	23	34
Проблемы воспитания детей в дошкольных и школьных учреждениях	10	14	13	22
Проблемы проведения досуга детьми	18	14	14	14
Эгоистичность нынешнего общества, нежелание иметь и воспитывать детей	4	6	9	9
Плохие жизненные условия детей-сирот в специализированных детских учреждениях	5	9	9	9
Детская и подростковая преступность	38	31	15	8
Усыновление российских детей иностранными гражданами	3	4	7	7
Беспризорники и безнадзорные дети	21	18	11	6
Насилие в отношении детей в российских семьях	11	13	12	6
Самоубийства, попытки самоубийства**			13	6
Усыновление ребенка российскими гражданами	5	4	4	2
Другое	1	1	5	10
Затрудняюсь ответить	3	2	4	5

\* В 2009, 2011 гг. вопрос звучал «Какие проблемы детей в современном обществе, по Вашему мнению, должны сегодня находиться в фокусе общественного внимания?»;

\*\* в 2009, 2011 гг. данный вариант ответа не предлагался

**По Вашему мнению, кто в нашей стране в большей степени защищает интересы детей?**

(открытый вопрос, не более 3-х ответов, % от всех опрошенных, май 2018)

Опубликовано на сайте ВЦИОМ, URL: <https://wciom.ru/index.php?id=236&uid=9136>

	Всего
Родители, семья, бабушки, дедушки, опекуны и пр.	44
Дошкольные и школьные учреждения (сады, школы и пр.)	9
Государство и закон	8
Путин В.В.	5
Органы опеки и попечительства	4
Организация по защите прав ребенка, соцзащита	4
Омбудсмен по правам ребенка	2
Астахов Павел	2
Все: люди, простые граждане	2
МВД, полиция, правоохранительные органы	2
Негосударственные благотворительные общества и фонды, волонтеры	1
Общественные организации	1
Министерство образования	1
Местные власти, Администрация города	1
Кузнецова Анна	1
Другое	5
Никто	4
Затрудняюсь ответить	30

**А кто в нашей стране должен в первую очередь защищать интересы детей? Вы можете назвать органы власти, политиков, конкретных государственных или общественных деятелей**

(открытый вопрос, не более 3-х ответов, % от всех опрошенных)

Опубликовано на сайте ВЦИОМ, URL: <https://wciom.ru/index.php?id=236&uid=9136>

	Всего
Государственная власть, законы РФ	32
Родители, бабушки, дедушки и прочие родственники	21
Дошкольные и школьные учреждения (учителя, воспитатели и пр.)	10
Органы опеки и попечительства	10
Региональная администрация/органы местного самоуправления	7
Министерство образования	7
Лично Президент РФ	7
Министерство и органы социального развития и защиты	7
МВД. Полиция, правоохранительные органы	6
Все взрослые вместе	4
Омбудсмен по правам ребенка	4
Правительственные организации по защите прав детей и молодежи	4
Общественные деятели, организации, профсоюзы	3
Министерство здравоохранения	2
Инспекция по делам несовершеннолетних	2
Астахов Павел	1
Другое	6
Затрудняюсь ответить	23

**Оцените, пожалуйста, насколько полно (хорошо) в нашем городе/селе реализуются права детей на...**

(закрытый вопрос, один ответ по каждой позиции, май 2011)

Опубликовано на сайте ВЦИОМ, URL: <https://wciom.ru/index.php?id=236&uid=1665>

	Реализуются в полной мере	Реализуются лишь отчасти	Не реализуются совсем	Затрудняюсь ответить
Посещение школы и учебу	57	28	4	10
Свободное выражение своих мыслей	40	35	9	17
Собственное мнение	40	35	9	16
Медицинское обслуживание	23	53	17	8
Отдых и досуг	14	54	23	9
Посещение детского сада	14	55	19	13
Защиту от насилия и жестокого обращения	11	49	25	15
Защиту от информации, наносящей вред их здоровью, нравственному развитию	8	38	41	13

## б) Дети и школьное образование

**Скажите, пожалуйста, есть ли у Вас дети/внуки - школьники?** (закрытый вопрос, один ответ, в % от всех опрошенных, сентябрь 2021)

Опубликовано на сайте ВЦИОМ, URL: <https://wciom.ru/analytical-reviews/analiticheskii-obzor/rossiiskaja-shkola-sovremennye-vyzovy>

	Все опрошенные
Есть	57
Нет	43
Отказ от ответа	0

**Поговорим о школе, в которой учится Ваш ребенок. На Ваш взгляд, в целом она современная или не современная?** (закрытый вопрос, один ответ, в % от тех, у кого есть дети или внуки-школьники, сентябрь 2021)

Опубликовано на сайте ВЦИОМ, URL: <https://wciom.ru/analytical-reviews/analiticheskii-obzor/rossiiskaja-shkola-sovremennye-vyzovy>

	% от тех, у кого есть дети или внуки-школьники
Однозначно современная	19
Скорее современная	44
Скорее не современная	17
Однозначно не современная	9
Затрудняюсь ответить	11

**В современной школе все чаще используют цифровые технологии — электронные учебники, дневники и журналы, цифровое учебное оборудование. Как по-Вашему, использование цифровых технологий в обучении школьников влияет или не влияет на качество обучения?** (закрытый вопрос, один ответ, в % от тех, у кого есть дети или внуки-школьники, сентябрь 2021)

Опубликовано на сайте ВЦИОМ, URL: <https://wciom.ru/analytical-reviews/analiticheskii-obzor/rossiiskaja-shkola-sovremennye-vyzovy>

	% от тех, у кого есть дети или внуки-школьники
Влияет скорее положительно	46
Влияет скорее отрицательно	26
Никак не влияет	12
Затрудняюсь ответить	16

**По Вашему мнению, в современной школе использовать цифровые технологии (электронные учебники, электронные дневники и журналы, цифровое учебное оборудование) в обучении нужно больше, меньше или так же, как и сейчас? Или, может быть, в школе цифровые технологии в обучении вообще не нужно использовать?** (закрытый вопрос, один ответ, в % от тех, у кого есть дети или внуки-школьники, сентябрь 2021)

Опубликовано на сайте ВЦИОМ, URL: <https://wciom.ru/analytical-reviews/analiticheskii-obzor/rossiiskaja-shkola-sovremennye-vyzovy>

	% от тех, у кого есть дети или внуки-школьники
Скорее больше	31
Скорее меньше	16
Также, как и сейчас	27
Вообще не использовать	12
Затрудняюсь ответить	14

Оцените, пожалуйста, возраст учебников, которыми в школе пользуются Ваши дети (закрытый вопрос, один ответ, в % от тех, у кого есть дети или внуки-школьники, сентябрь 2021)

Опубликовано на сайте ВЦИОМ, URL: <https://wciom.ru/analytical-reviews/analiticheskii-obzor/rossiiskaja-shkola-sovremennye-vyzovy>

	% от тех, у кого есть дети или внуки-школьники
Все учебники новые или практически новые	23
Большинство учебников новые	34
Половина учебников новые	15
Большинство учебников старые	9
Все учебники старые	4
Затрудняюсь ответить / не могу оценить	15

Вы знаете, что-то слышали о школьных портфолио или нет? (закрытый вопрос, один ответ, в % от тех, у кого в семье есть школьники – 51%, июнь 2021)

Опубликовано на сайте ВЦИОМ, URL: <https://wciom.ru/analytical-reviews/analiticheskii-obzor/shkolnoe-portfolio-chto-dumajut-roditeli>

	Те, у кого в семье есть школьники – 51%	18-24 года	25-34 года	35-44 года	45-59 лет	60 лет и старше
Знаю, слышал об этом	50	47	61	57	53	49
Слышу сейчас впервые	50	53	39	43	46	50
Затрудняюсь ответить	0	0	0	0	1	1

Скажите, как Вы в целом относитесь к идее создать федеральный цифровой сервис, чтобы хранить в электронном виде портфолио каждого школьника страны начиная с четвертого класса? (закрытый вопрос, один ответ, в % от тех, у кого в семье есть школьники – 51%, июнь 2021)

Опубликовано на сайте ВЦИОМ, URL: <https://wciom.ru/analytical-reviews/analiticheskii-obzor/shkolnoe-portfolio-chto-dumajut-roditeli>

	Те, у кого в семье есть школьники – 51%
Безусловно положительно	20
Скорее положительно	40
Скорее отрицательно	17
Безусловно отрицательно	14
Затрудняюсь ответить	9

Скажите, какие Вы видите ДОСТОИНСТВА создания электронного портфолио школьника? Перечислите все достоинства, какие могут быть. (открытый вопрос, до трех ответов, в % от тех, у кого в семье есть школьники, представлены ответы, набравшие от 2% – 51%, июнь 2021)

Опубликовано на сайте ВЦИОМ, URL: <https://wciom.ru/analytical-reviews/analiticheskii-obzor/shkolnoe-portfolio-chto-dumajut-roditeli>

	Те, у кого в семье есть школьники – 51%
Доступность / легче, быстрее доступ	12
Сохранность информации / всё хранится в одном месте / меньше бумаг	11
Не потеряется / не испортится	10
Видно, как учатся / достижения / чем занимается ребенок	9
Пригодится при поступлении / бонусы при поступлении	6
Удобно / легче пользоваться	4
Стимул для ребенка / мотивация	2
Не вижу достоинств	19
Другое	9
Затрудняюсь ответить	37

Скажите, какие Вы видите НЕДОСТАТКИ создания электронного портфолио школьника? Перечислите все недостатки, какие могут быть (открытый вопрос, до трех ответов, в % от тех, у кого в семье есть школьники, представлены ответы, набравшие от 2% – 51%, июнь 2021)

Опубликовано на сайте ВЦИОМ, URL: <https://wciom.ru/analytical-reviews/analiticheskii-obzor/shkolnoe-portfolio-chto-dumajut-roditeli>

	Те, у кого в семье есть школьники – 51%
Защита данных / могут быть утеряны/украдены / взломы / хакерские атаки	16
Доступ посторонних лиц / открытость информации / свободный доступ к персональным данным	11
Возможен сбой программы	6
Нужен интернет/компьютер / не все смогут пользоваться	6
Контроль / информация может быть использована против школьников	3
Программа не доработана/ не налажена / проблемы доступа к ресурсу / будет плохо работать	3
Гонка за результатом / уход от реальных знаний / теряется личность ребенка	2
Подделки / фальсификации	2
Бесполезно / бессмысленно / незачем	2
Могут быть ошибки в детстве / дети меняются с возрастом	2
Не вижу недостатков	13
Другое	11
Затрудняюсь ответить	37

Есть разные мнения о надежности и безопасности такого федерального сервиса для портфолио всех школьников страны. Одни считают, что такой электронный сервис будет надежно хранить документы школьника. Другие считают, что электронный сервис легко взломать, удалить или подделать данные. А как думаете Вы, надежен или не надежен такой электронный сервис? (закрытый вопрос, один ответ, в % от тех, у кого в семье есть школьники – 51%, июнь 2021)

Опубликовано на сайте ВЦИОМ, URL: <https://wciom.ru/analytical-reviews/analiticheskii-obzor/shkolnoe-portfolio-chto-dumajut-roditeli>

	Те, у кого в семье есть школьники – 51%
Скорее надежен	31
Скорее не надежен	57
Затрудняюсь ответить	12

Сейчас школьник может получить дополнительные баллы к результатам ЕГЭ за отдельные виды активности, например, за волонтерство или победы на предметных олимпиадах. Как Вы к этому относитесь, скорее положительно или скорее отрицательно? (закрытый вопрос, один ответ, в % от тех, у кого в семье есть школьники – 51%, июнь 2021)

Опубликовано на сайте ВЦИОМ, URL: <https://wciom.ru/analytical-reviews/analiticheskii-obzor/shkolnoe-portfolio-chto-dumajut-roditeli>

	Те, у кого в семье есть школьники – 51%
Скорее положительно	83
Скорее отрицательно	12
Затрудняюсь ответить	5

**Как Вы считаете, следует или не следует добавлять баллы к результатам ЕГЭ за следующие достижения?**  
 (закрытый вопрос, один ответ по каждой строке, в % от тех, у кого в семье есть школьники и тех, кто относится к идее получения дополнительных баллов положительно – 83%, июнь 2021)

Опубликовано на сайте ВЦИОМ, URL: <https://wciom.ru/analytical-reviews/analiticheskii-obzor/shkolnoe-portfolio-chto-dumajut-roditeli>

<b>Те, у кого в семье есть школьники, одобряют идею получения дополнительных баллов – 83%</b>	
<b>За аттестат с отличием</b>	
Скорее положительно	91
Скорее отрицательно	6
Затрудняюсь ответить	3
<b>За итоговое сочинение с высокими баллами</b>	
Скорее положительно	83
Скорее отрицательно	12
Затрудняюсь ответить	5
<b>За грамоты и дипломы за призовые места на олимпиадах</b>	
Скорее положительно	94
Скорее отрицательно	3
Затрудняюсь ответить	3
<b>За сертификаты участника интеллектуальных и творческих конкурсов</b>	
Скорее положительно	90
Скорее отрицательно	8
Затрудняюсь ответить	2
<b>За научные и художественные публикации</b>	
Скорее положительно	89
Скорее отрицательно	8
Затрудняюсь ответить	3
<b>За удостоверения о спортивных достижениях (значок ГТО)</b>	
Скорее положительно	78
Скорее отрицательно	19
Затрудняюсь ответить	3
<b>За волонтерскую, добровольческую деятельность (волонтерская книжка)</b>	
Скорее положительно	79
Скорее отрицательно	18
Затрудняюсь ответить	3

**Скажите, а Вы в школьные годы участвовали в конкурсах, олимпиадах, спортивных соревнованиях? Получали грамоты, дипломы, призы? Назовите** (закрытый вопрос, один ответ, в % от тех, у кого в семье есть школьники – 51%, июнь 2021)

Опубликовано на сайте ВЦИОМ, URL: <https://wciom.ru/analytical-reviews/analiticheskii-obzor/shkolnoe-portfolio-chto-dumajut-roditeli>

	<b>Те, у кого в семье есть школьники – 51%</b>
Не участвовал	12
Участвовал, но без призов и грамот	20
Участвовал и получал грамоты и призы	66
Не помню / затрудняюсь ответить	2



Скажите, после окончания школы Вам пригодились эти дипломы, грамоты, призы, например, при поступлении в вуз или при трудоустройстве? (закрытый вопрос, один ответ, в % от тех, у кого в семье есть школьники, и тех, кто участвовал в конкурсах и получал призы – 66%, июнь 2021)

Опубликовано на сайте ВЦИОМ, URL: <https://wciom.ru/analytical-reviews/analiticheskii-obzor/shkolnoe-portfolio-chto-dumajut-roditeli>

	Те, у кого в семье есть школьники и кто участвовал в конкурсах – 66%
Скорее пригодились	18
Скорее не пригодились	81
Не помню / затрудняюсь ответить	1

Сейчас я перечислю Вам школьные предметы. Некоторые из них уже включены в школьную программу, другие – нет. Как Вы считаете, эти предметы должны быть обязательными к изучению всеми школьниками, либо дополнительными, либо не должны преподаваться в школах?

(закрытый вопрос, один ответ по каждой строке, %, ноябрь 2017)

Опубликовано на сайте ВЦИОМ, URL: <https://wciom.ru/index.php?id=236&uid=8804>

	Должен быть обязательным	Должен быть дополнительным, на выбор	Не должен преподаваться в школе	Затрудняюсь ответить
Правила дорожного движения	73	24	2	1
Основы военной подготовки	63	31	5	1
Финансовая грамотность	44	48	7	1
Нравственные основы семейной жизни	38	49	10	3
Национальный язык в национальных республиках (например, татарский, башкирский и другие)	33	56	8	3
Основы светской этики	21	64	10	5
Основы мировых религиозных культур	16	65	17	2
Основы православной культуры (либо исламской/ иудейской/ буддийской - на выбор)	9	59	29	3

За счет сокращения каких предметов сегодняшней школьной программы можно ввести этот(эти) предмет(ы) в обязательную школьную программу? (открытый вопрос, не более 3-х ответов, % от тех, кто назвал обязательным хотя бы один из вышеперечисленных предметов, ноябрь 2017)

Опубликовано на сайте ВЦИОМ, URL: <https://wciom.ru/index.php?id=236&uid=8804>

	Те, кто назвал обязательным хотя бы один из вышеперечисленных предметов
Ничего не сокращать не нужно, эти предметы просто добавить	8
ИЗО	7
Музыка	7
Физическую культуру	5
Технология, домоводство	5
Иностранные языки	3
ОБЖ, БЖД	3
Информатика	1
Обществознание	1
Математика, алгебру, геометрию	1
Черчение	1
Химия	1
Окружающий мир, природоведение	1
Литература	1
Биология	1
Физика	1
География	1
Астрономия	1
МХК	1
Другое	5
Затрудняюсь ответить	67

**Для школьников какого возраста следует преподавать эти предметы/ проводить уроки? Вы можете выбрать несколько ответов** (закрытый вопрос, любое число ответов по каждой строке, % от тех, кто назвал обязательным или дополнительным соответствующий предмет, ноябрь 2017)

Опубликовано на сайте ВЦИОМ, URL: <https://wciom.ru/index.php?id=236&uid=8804>

	Начальная школа: 6-9 лет	Средняя школа: 10-15 лет	Старшая школа: 16-18 лет	Затрудняюсь ответить
Основы светской этики	22	62	41	2
Основы мировых религиозных культур	20	55	45	4
Основы православной культуры (либо исламской, любой другой на выбор)	34	54	38	4
Нравственные основы семейной жизни	17	52	58	1
Основы военной подготовки	12	48	69	0
Правила дорожного движения	83	48	37	1
Финансовая грамотность	7	42	75	2
Национальный язык в национальных республиках (например, татарский, башкирский и другие)	60	58	41	4

**По Вашему мнению, какие из перечисленных уроков следует проводить для школьников, а какие – не следует?** (закрытый вопрос, один ответ по каждой строке, %, ноябрь 2017)

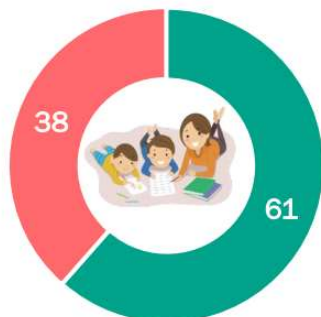
Опубликовано на сайте ВЦИОМ, URL: <https://wciom.ru/index.php?id=236&uid=8804>

	Следует проводить в школах	Не следует проводить в школах	Затрудняюсь ответить
Навыки общения вне интернет-пространства (в реальной жизни)	75	19	6
Защита от травли в Интернете и социальных сетях	65	26	9
Навыки общения в интернете и социальных сетях	42	50	8

## БОЛЕЕ ПОЛОВИНЫ РОДИТЕЛЕЙ (65%) НЕ СОСТОЯТ В ЧАТАХ

Скажите, у Вас есть дети/ внуки, которые ходят в детский сад или учатся в школе или посещают секции, кружки и тому подобное?

(закрытый вопрос, один ответ, % от всех опрошенных)



■ Есть ■ Нет

Скажите, а Вы лично состоите или нет в таких родительских чатах, группах? Если да, уточните, в каких социальных сетях, мессенджерах ведутся эти чаты/ группы.

(закрытый вопрос, любое число ответов, % от тех, у кого есть дети/ внуки, которые ходят в детский сад или учатся в школе или посещают секции, кружки и тому подобное)



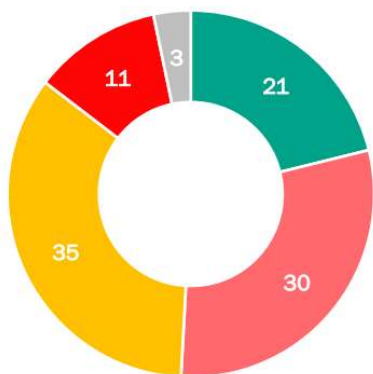
Данные за 15 октября 2021

3

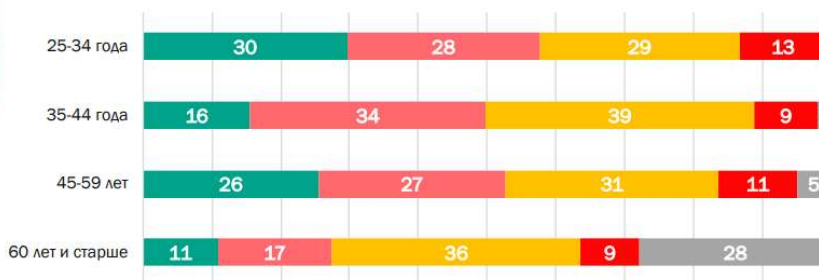
## ЭМОЦИОНАЛЬНАЯ ОЦЕНКА

Читая переписку в родительских чатах, группах, какие эмоции Вы чаще всего испытываете?

(закрытый вопрос, один ответ, от тех, у кого есть дети/ внуки, которые ходят в детский сад или учатся в школе или посещают секции, кружки и тому подобное, и тех, кто состоит в родительских чатах)



■ Чаще положительные  
■ Положительные и отрицательные одинаково часто  
■ Не испытываю ни положительных, ни отрицательных эмоций  
■ Чаще отрицательные  
■ Затрудняюсь ответить



Данные за 15 октября 2021

4

## ТЕМЫ ДЛЯ ОБСУЖДЕНИЙ В РОДИТЕЛЬСКОМ ЧАТЕ



**Скажите, какие вопросы, ситуации, проблемы чаще всего обсуждаются в родительских чатах, группах?**

(открытый вопрос, до трех ответов, % от тех, у кого есть дети/ внуки, которые ходят в детский сад или учатся в школе или посещают секции, кружки и тому подобное и тех, кто состоит в родительских чатах)

Данные за 15 октября 2021

5

## ОЦЕНКА АКТУАЛЬНОСТИ ПРОБЛЕМ КОМУНИКАЦИИ В РОДИТЕЛЬСКОМ ЧАТЕ

Иногда в родительских чатах возникают спорные моменты, некоторые участники слишком эмоционально реагируют и случаются конфликты. Скажите, а в Вашем родительском чате, группе случаются такие ситуации или не случаются? Если случаются, то часто или редко?

(закрытый вопрос, один ответ, от тех, у кого есть дети/ внуки, которые ходят в детский сад или учатся в школе или посещают секции, кружки и тому подобное, и тех, кто состоит в родительских чатах)



**БОЛЕЕ ПОЛОВИНЫ РОДИТЕЛЕЙ ОТМЕЧАЮТ, ЧТО ВРЕМЯ ОТ ВРЕМЕНИ В ЧАТАХ ВОЗНИКАЮТ СПОРНЫЕ СИТУАЦИИ**

Данные за 15 октября 2021

6



**Топ-5** решений, чтобы обсуждения в родительских чатах оставались мирными и не переходили в конфликты

**Скажите, на Ваш взгляд, что нужно сделать, чтобы в родительских чатах, группах обсуждения оставались мирными и не переходили в конфликты?**

*(открытый вопрос, до трех ответов, от тех, у кого нет детей, посещающих школу, детский сад, детские секции, и тех, кто не состоит в родительских чатах)*

8%

Воспитание людей / культура общения / зависит от воспитания

7%

Адекватные, спокойные, без эмоций / спокойно общаться / сдерживать эмоции, держать себя в руках

5%

Прислушиваться друг к другу / искать компромиссы / приходить к единому мнению / договариваться

4%

Убрать, удалить чаты / я против этих чатов / запретить / не состоять в этих чатах

4%

Модераторы, администраторы чатов / учителя должны участвовать, контролировать



с) Подростки в соцсетях

Как Вы считаете, следующие явления встречаются среди большинства или меньшинства молодых людей в современной России, либо совсем не встречаются среди молодежи?

(закрытый вопрос, один ответ по каждой строке, %, ноябрь 2017)

Опубликовано на сайте ВЦИОМ, URL: <https://wciom.ru/index.php?id=236&uid=8804>

	Встречаются среди большинства молодежи	Встречаются среди меньшинства молодежи	Не встречаются среди молодежи	Затрудняюсь ответить
Зависимость от интернета и социальных сетей	82	12	1	5
Зависимость от компьютерных игр	71	22	1	6
Сложности общения вне интернет-пространства (в реальной жизни)	45	40	6	9

Есть разные мнения о влиянии социальных сетей на подростков, а с каким из суждений Вы в большей степени согласны?

(закрытый вопрос, один ответ, % от всех опрошенных, январь 2019)

Опубликовано на сайте ВЦИОМ, URL: <https://wciom.ru/index.php?id=236&uid=9587>

	14-17 лет	18 лет+
Социальные сети плохо влияют на подростков	22	58
Социальные сети оказывают позитивное влияние на подростков	19	10
Социальные сети не оказывают существенного влияния	54	16
Затрудняюсь ответить	5	16

\* Телефонный опрос россиян 14-17 лет (219 респондентов) и 18 лет и старше (1200 респондентов)

Если вспомнить последний год, то лично Вы в социальных сетях встречали или нет следующую информацию, контент...? (закрытый вопрос, один ответ по каждой строке, % от тех, кто пользуется интернетом и социальными сетями, январь 2019)

Опубликовано на сайте ВЦИОМ, URL: <https://wciom.ru/index.php?id=236&uid=9587>

	14-17 лет			18 лет+		
	Встречал	Не встречал	Затрудняюсь ответить	Встречал	Не встречал	Затрудняюсь ответить
Призывы к здоровому образу жизни	88	11	1	88	11	1
Материалы, призывающие помогать животным	79	20	1	81	17	2
Материалы, демонстрирующие насилие	28	71	1	32	66	2
Пропаганду наркотиков	16	83	1	11	88	1
Призывы к насилию на национальной почве	8	92	0	13	86	1
Пропаганда или оправдание убийств, совершенных несовершеннолетними	13	87	0	11	88	1
Материалы, призывающие к самоубийству	19	80	1	5	94	1

\* Телефонный опрос россиян 14-17 лет (219 респондентов) и 18 лет и старше (1200 респондентов)

	14-17 лет	18 лет+
<b>Заметность «опасного контента» (% от опрошенных, пользующихся социальными сетями)</b>		
Не встречали ни один сюжет опасного контента	54	58
Встречали только 1 сюжет опасной тематики	26	25
Встречали 2 и более сюжет опасной тематики	20	17
<b>На Ваш взгляд, что следует сделать российским властям для предотвращения трагедий в учебных учреждениях? (закрытый вопрос, не более трех ответов, % от всех опрошенных)</b>		
Отслеживать и блокировать группы, пропагандирующие преступность, насилие и самоубийства в социальных сетях	28	40
Организовать психологическую работу со школьниками	42	36
Создавать условия для досуга подростков	24	37
Усилить охрану учебных заведений	42	28
Организовать профилактическую работу с проблемными семьями	32	29
Ограничить показ насилия на ТВ	13	30
Ужесточить законодательство в сфере оборота оружия	21	25
Другое	5	13
Затрудняюсь ответить	2	2
<b>С каким из суждений об освещении трагедий с участием подростков Вы больше всего согласны? (закрытый вопрос, один ответ, % от всех опрошенных)</b>		
Обсуждение подобных трагедий должно присутствовать в ток-шоу на федеральных каналах	25	19
Обсуждение подобных трагедий должно быть ограничено в ток-шоу на федеральных каналах	71	72
Затрудняюсь ответить	4	9

\* Телефонный опрос россиян 14-17 лет (219 респондентов) и 18 лет и старше (1200 респондентов)

**Вспомните, пожалуйста, Вы знаете, что-то слышали или слышите впервые о следующих группах/сообществах в социальных сетях. «Группы пропагандирующие...»**

(закрытый вопрос, один ответ по каждой строке, % от числа опрошенных, январь 2019)

Опубликовано на сайте ВЦИОМ, URL: <https://wciom.ru/index.php?id=236&uid=9587>

	14-17 лет			18 лет+		
	Знаю	Что-то слышал, но подробностей не знаю	Слышу впервые/затрудняюсь ответить	Знаю	Что-то слышал, но подробностей не знаю	Слышу впервые/затрудняюсь ответить
Смерть и самоубийство	18	41	41	16	60	24
Насилие	11	30	59	10	50	40
Терроризм	6	24	70	9	49	42

\* Телефонный опрос россиян 14-17 лет (219 респондентов) и 18 лет и старше (1200 респондентов)



По разным данным в социальных сетях есть много групп/сообществ, пропагандирующих убийства, насилие и самоубийства. Как Вы считаете, каковы причины интереса подростков к таким темам, участия в подобных группах в соцсетях? (закрытый вопрос, не более двух ответов, % от всех опрошенных, январь 2019)

Опубликовано на сайте ВЦИОМ, URL: <https://wciom.ru/index.php?id=236&uid=9587>

	14-17 лет	18 лет+
Отсутствие контроля со стороны родителей	29	38
Психологические проблемы у подростков (депрессия и т.д.)	49	33
Конфликты со сверстниками, буллинг/травля	31	24
Общий высокий уровень жестокости в обществе	16	16
Доступность, отсутствие запрета таких групп в социальных сетях	11	15
Отсутствие контроля со стороны правоохранительных органов	5	10
Желание найти людей со схожими проблемами	18	7
Пропаганда насилия в СМИ	6	9
Отсутствие контроля со стороны школы	5	7
Другое	3	11
Затрудняюсь ответить	1	3

\* Телефонный опрос россиян 14-17 лет (219 респондентов) и 18 лет и старше (1200 респондентов)

**С каким утверждением о группах, пропагандирующих преступность, насилие и самоубийства в социальных сетях, Вы в большей степени согласны?**

(закрытый вопрос, один ответ, % от всех опрошенных, январь 2019)

Опубликовано на сайте ВЦИОМ, URL: <https://wciom.ru/index.php?id=236&uid=9587>

Участие в подобных группах является следствием проблем подростков в реальной жизни	60	53
Участие в подобных группах является причиной проблем подростков в реальной жизни	33	30
Затрудняюсь ответить	7	17

\* Телефонный опрос россиян 14-17 лет (219 респондентов) и 18 лет и старше (1200 респондентов)

**Пользуетесь ли Вы Интернетом, и если да, то как часто?**

(закрытый вопрос, один ответ, % от всех опрошенных, январь 2019)

Опубликовано на сайте ВЦИОМ, URL: <https://wciom.ru/index.php?id=236&uid=9587>

	14-17 лет	18 лет+
Провожу в Интернете более 4 часов ежедневно	67	30
Пользуюсь Интернетом ежедневно, менее 4 часов в день	31	39
Несколько раз в неделю	2	9
Несколько раз в месяц	0	3
Эпизодически, но не реже 1 раза в полгода	0	1
Не пользуюсь Интернетом	0	18
Затрудняюсь ответить	0	0

\* Телефонный опрос россиян 14-17 лет (219 респондентов) и 18 лет и старше (1200 респондентов)

**Пользуетесь ли Вы социальными сетями? И если да, то как часто?**

(закрытый вопрос, один ответ, % от тех, кто пользуется интернетом, январь 2019)

Опубликовано на сайте ВЦИОМ, URL: <https://wciom.ru/index.php?id=236&uid=9587>

	14-17 лет	18 лет+
Ежедневно/ практически ежедневно	89	53
Несколько раз в неделю	9	15
Раз в неделю и реже, но чаще чем раз в месяц	1	7
Раз в месяц и реже	0	4
Нет, не пользуюсь	1	20
Затрудняюсь ответить	0	1

\* Телефонный опрос россиян 14-17 лет (219 респондентов) и 18 лет и старше (1200 респондентов)

d) Дети и секты

**Верховный Суд принял постановление, согласно которому судам рекомендуется лишать родительских прав за вовлечение детей в секты, незаконные общественные и религиозные организации. Как Вы относитесь к данной рекомендации, положительно или отрицательно?**

*(закрытый вопрос, один ответ, %, ноябрь 2017)*

Опубликовано на сайте ВЦИОМ, URL: <https://wciom.ru/index.php?id=236&uid=8828>

	Все опрошенные	Последователи православия	Последователи другой религии	Неверующие, колеблющиеся между верой и неверием
Скорее положительно	79	79	70	81
Скорее отрицательно	16	16	23	15
Затрудняюсь ответить	5	5	7	4

**Почему Вы негативно относитесь к данному решению Верховного суда о лишении родительских прав за вовлечение в незаконные организации?** *(открытый вопрос, не более 2-х ответов, % от тех, кто отрицательно отнесся к рекомендации суда, ноябрь 2017)*

Опубликовано на сайте ВЦИОМ, URL: <https://wciom.ru/index.php?id=236&uid=8828>

Что лучше для ребенка решают сами родители	9
С родителями лучше, чем в детском доме	8
Необходимо проводить работу с родителями	8
Каждый случай индивидуален	7
Религиозные воззрения у каждого свои	5
Негативное отношение к лишению прав и к судам в целом	5
Нужно слушать самих детей	4
Привлекать надо секты(организации)	4
Достаточно существующих законов	2
Это противоречит конституции	2
Возможны противоправные решения в чьих-либо интересах	2
Не снимет проблему вовлечения детей в незаконные организации	2
Другое	3
Затрудняюсь ответить	46

**С каким из следующих утверждений Вы в большей степени согласны?**

*(закрытый вопрос, один ответ, %, ноябрь 2017)*

Опубликовано на сайте ВЦИОМ, URL: <https://wciom.ru/index.php?id=236&uid=8828>

	Все	Муж	Жен	18-24 года	25-34 года	35-44 года	45-59 лет	60 лет и старше
Усиление государственных мер по защите прав несовершеннолетних приводит к лучшему соблюдению интересов ребенка	45	40	49	42	50	41	41	49
Усиление мер по защите прав несовершеннолетних приводит к излишнему вмешательству государства в семейные отношения	43	49	37	51	42	47	43	36
Затрудняюсь ответить	12	11	14	7	8	12	16	15

**Как Вы считаете, а в принципе нужно ли сегодня предпринимать дополнительные меры по защите прав несовершеннолетних в России или достаточно того, что уже делается в этом направлении?**

*(закрытый вопрос, один ответ, %, ноябрь 2017)*

Опубликовано на сайте ВЦИОМ, URL: <https://wciom.ru/index.php?id=236&uid=8828>

	2013	2017
Скорее нужно предпринимать дополнительные меры	36	56
Скорее не нужно	50	38
Затрудняюсь ответить	14	6

**Если Вы считаете, что необходимо предпринять дополнительные меры по защите прав несовершеннолетних, то какие именно?** *(открытый вопрос, не более 3-х ответов, % от тех, кто сказал о необходимости*

*дополнительных мер, ноябрь 2017)*

Опубликовано на сайте ВЦИОМ, URL: <https://wciom.ru/index.php?id=236&uid=8828>

Ограничить доступ в интернет, социальные сети, компьютерные игры, TV	8
Усилить контроль за неблагополучными семьями	5
Развивать спорт, кружки, секции, путевки в детские лагеря	4
Бороться с педофилией, насилием	4
Уделять больше внимания детям в школе (психологи, специальные уроки, воспитательные работы)	3
Изменить законодательную базу	3
Защитить детей от наркотиков, курения, алкоголя	2
Ребенок должен знать свои права, куда и к кому обратится	2
Создать необходимые условия для малообеспеченных семей	2
Ужесточить ответственность родителей за отсутствие контроля над детьми	2
Улучшить работу органов опеки и соцзащиты	1
Защитить детей сирот, защита детей в детских домах	1
Бесплатное образование, высшее образование	1
Другое	2
Затрудняюсь ответить	70

е) Дети и суициды

**Какие проблемы детей в современном обществе, по Вашему мнению, сегодня являются важнейшими?** (закрытый вопрос, не более 2-х ответов, %)

Опубликовано на сайте ВЦИОМ, URL: <https://wciom.ru/index.php?id=236&uid=335>

	2009*	2011*	2016
Алкоголизм, наркомания среди детей и подростков	47	45	39
Низкий уровень жизни российских семей, имеющих детей	27	20	23
Детская и подростковая преступность	31	38	15
Проблемы проведения досуга детьми	14	18	14
Самоубийства, попытки самоубийства**	0	0	13
Проблемы воспитания детей в дошкольных и школьных учреждениях	14	10	13
Насилие в отношении детей в российских семьях	13	11	12
Беспризорники и безнадзорные дети	18	21	11
Эгоистичность нынешнего общества, нежелание иметь и воспитывать детей	6	5	9
Плохие жизненные условия детей-сирот в специализированных детских учреждениях	9	5	9
Усыновление российских детей иностранными гражданами	4	3	7
Усыновление ребенка российскими гражданами	4	5	4
Что-то другое	1	1	5
Затрудняюсь ответить	2	3	4

\* В 2009 и 2011 г. вопрос звучал так: Какие проблемы детей в современном обществе, по Вашему мнению, должны сегодня находиться в фокусе общественного внимания?

\*\* В 2009 и 2011 г. Вариант ответа «самоубийства» не предлагался

**Что, по Вашему мнению, чаще всего приводит детей и подростков к самоубийству?** (закрытый вопрос, не более 3-х ответов, %, июнь 2016)

Опубликовано на сайте ВЦИОМ, URL: <https://wciom.ru/index.php?id=236&uid=335>

	Всего
Употребление алкоголя и наркотиков	35
Зависимость от компьютерных игр	25
Конфликты детей с родителями	21
Психическая болезнь	17
Несчастливая любовь	17
Одиночество, недостаток общения	17
Конфликты с ровесниками	16
Влияние взрослых, СМИ, религиозных сект	14
Конфликты родителей между собой, развод	12
Желание обратить на себя внимание	11
Слабость воли	10
Нищета	9
Слишком критическое отношение к себе, своей внешности	6
Плохие оценки в школе, неудачи в спорте или хобби	4
Неизлечимая болезнь	3
Несправедливое устройство мира	3
Смерть близких людей	3
Подростковая беременность	3
Другое	4
Затрудняюсь ответить	6

**Что, по Вашему мнению, необходимо предпринять для предотвращения попыток и случаев самоубийства среди детей и подростков - РОДИТЕЛЯМ?** (открытый вопрос, любое число ответов, представлены ответы, названные не менее чем 1% респондентов, июнь 2016)

Опубликовано на сайте ВЦИОМ, URL: <https://wciom.ru/index.php?id=236&uid=335>

	Всего
Больше беседовать с детьми / больше внимания, заботы, контроля и общения с детьми, создать близкие и доверительные отношения между детьми и взрослыми / любовь к детям	30
Устранить зависимость от компьютерных игр / контроль компьютерных игр	1
Раскрыть интересы детей, расширить круг их общения	1

**Что, по Вашему мнению, необходимо предпринять для предотвращения попыток и случаев самоубийства среди детей и подростков - ГОСУДАРСТВУ?** (открытый вопрос, любое число ответов, представлены ответы, названные не менее чем 1% респондентов, июнь 2016)

Опубликовано на сайте ВЦИОМ, URL: <https://wciom.ru/index.php?id=236&uid=335>

	Всего
Обеспечить досуг подростков: бесплатные кружки, спортивные секции, развлекательные центры	14
Больше воспитания в школе, семье / контроль за воспитанием детей	10
Оказание психологической помощи	7
Контроль агрессии в интернете / введение цензуры / ограничение доступа к интернету	5
Увеличение благополучия семей / изоляция детей от неблагополучных родителей	4
Разъяснительные работы / лекции в школах	3
Борьба с алкоголизмом, наркоманией, курением, проституцией	3
Воспитание самих родителей / научить взрослых, как нужно общаться с детьми и подростками	2
Вернуть советское образование, отменить ЕГЭ / возрождение пионеров / улучшить систему образования	2
Снизить влияние СМИ / меньше агрессии и насилия в СМИ	2
Увеличить взаимопонимание учителей и подростков / Нужно внимательное отношение учителей к детям	1
Показывать добрые русские фильмы, мультфильмы / запрет иностранных фильмов	1
Жестко наказывать тех, кто склоняет подростков к суициду / закрыть их группы в соцсетях	1
Пропаганда светлого / чистого / доброго в школах	1
Социальная поддержка / обеспечение / работа	1
Другое	2
Затрудняюсь ответить	31

**В обществе периодически происходят самоубийства людей, в том числе детские самоубийства. С каким из следующих двух мнений на этот счет Вы в большей степени согласны?** (закрытый вопрос, один ответ, %)

Опубликовано на сайте ВЦИОМ, URL: <https://wciom.ru/index.php?id=236&uid=335>

	Все	18-24 года	25-34 года	35-44 года	45-59 лет	60 лет и старше
СМИ должны освещать подобные случаи максимально широко, оперативно и подробно	18	17	20	19	17	16
В таких случаях СМИ должны действовать максимально осторожно, не спеша и освещать все произошедшее без излишних подробностей и эмоций	73	74	71	71	76	74
Затрудняюсь ответить	9	9	9	10	7	10

f) Дети и сексуальное воспитание

**Говорили ли в свое время Ваши родители с Вами на темы полового воспитания?** (закрытый вопрос, один ответ, приведены доли респондентов, давших содержательный ответ)

Опубликовано на сайте ВЦИОМ, URL: <https://wciom.ru/index.php?id=236&uid=2141>

	1991	2009
Да	13	26
Нет, не помню	87	74

**Говорили ли Вы, собираетесь ли говорить со своими детьми на темы полового воспитания?** (закрытый вопрос, один ответ, приведены доли респондентов, давших содержательный ответ)

Опубликовано на сайте ВЦИОМ, URL: <https://wciom.ru/index.php?id=236&uid=2141>

	1991	2009
Да	51	62
Нет	49	38

**Говорили ли Вы, собираетесь ли говорить со своими детьми на темы полового воспитания?** (закрытый вопрос, один ответ, приведены доли респондентов, давших содержательный ответ)

Опубликовано на сайте ВЦИОМ, URL: <https://wciom.ru/index.php?id=236&uid=2141>

	Говорили ли в свое время Ваши родители с Вами на темы полового воспитания?			
	Да		Нет / не помню	
	1991	2009	1991	2009
Да	94	88	45	52
Нет	6	12	55	48

**Что должно быть в настоящее время центральным вопросом в половом воспитании молодежи?** (закрытый вопрос, любое число ответов, % от всех опрошенных)

Опубликовано на сайте ВЦИОМ, URL: <https://wciom.ru/index.php?id=236&uid=9427>;  
<https://wciom.ru/index.php?id=236&uid=2141> - за 2009

	1989	2009	2014	2018
Нравственная сторона ранних сексуальных отношений, воспитание чувства ответственности за свои поступки	62	57	57	61
Средства и методы предупреждения венерических заболеваний	18	49	44	53
Средства и методы предупреждения беременности	15	47	41	46
Влияние ранней сексуальной жизни на собственное здоровье и здоровье будущих детей	16	28	34	43
Влияние ранних сексуальных отношений на создание семей, на дальнейшую семейную жизнь	16	25	33	36
Влияние ранних сексуальных отношений на получение образования, приобретение профессии	4	19	19	27
Другое	0	1	1	3
Половое воспитание вообще не нужно	1	6	2	3
Затрудняюсь ответить	11	8	8	12

**Какие каналы получения информации по вопросам сексуальной жизни Вы считаете наиболее приемлемыми и эффективными?** (закрытый вопрос, любое число ответов, % от всех опрошенных)

Опубликовано на сайте ВЦИОМ, URL: <https://wciom.ru/index.php?id=236&uid=9427>;  
<https://wciom.ru/index.php?id=236&uid=2141> - за 2009

	1989	2009	2014	2018
Беседы с родителями	19	47	50	47
Консультации у врачей-специалистов	22	34	31	37
Специальная научно-популярная литература	44	32	26	36
Специальный учебный курс в школах, учебных заведениях	46	41	40	30
Специальные научно-популярные фильмы, специальная программа телевидения	27	23	24	24
Личный опыт	5	12	9	24
Обсуждение проблем сексуальной жизни со сверстниками	4	13	15	14
Интернет*		9		
Затрудняюсь ответить	6	10	7	7
Просвещение молодежи в вопросах сексуальной жизни вообще не нужно	2	5	2	5
Другое	1	1	1	2

\* Позиция "Интернет" включалась в число возможных ответов только в 2009 г.

**Как Вы относитесь к предложению о появлении в школах программ, в рамках которых школьники смогут узнать о методах контрацепции – методах предохранения от нежелательной беременности?**

(закрытый вопрос, один ответ, % от всех опрошенных, октябрь 2018)

Опубликовано на сайте ВЦИОМ, URL: <https://wciom.ru/index.php?id=236&uid=9427>

	Все опрошенные	Есть дети дошкольного возраста	Есть дети школьного возраста	Нет несовершеннолетних детей/внуков	Отказ от ответа
Полностью поддерживаю	21	23	22	20	14
Скорее поддерживаю	39	34	36	45	0
Скорее не поддерживаю	15	17	15	14	0
Полностью не поддерживаю	12	11	13	10	38
Затрудняюсь ответить	13	14	15	10	48



**Как Вы считаете, в каком возрасте нужно начинать рассказывать о методах контрацепции – методах предохранения от нежелательной беременности?**

(закрытый вопрос, один ответ, % от всех опрошенных, октябрь 2018)

Опубликовано на сайте ВЦИОМ, URL: <https://wciom.ru/index.php?id=236&uid=9427>

	Все	Полностью поддерживают появление программ сексуального просвещения в школах	Скорее поддерживают появление программ сексуального просвещения в школах	Скорее не поддерживают появление программ сексуального просвещения в школах	Полностью не поддерживают появление программ сексуального просвещения в школах	Затруднились ответить
В средних классах школы (5-9 класс)	63	80	68	48	24	49
В старших классах школы (10-11 класс)	24	11	26	38	36	28
В младших классах школы (1-4 класс)	3	5	2	1	2	1
В более старшем возрасте, после окончания школы	3	2	2	4	11	1
Об этом вообще не нужно рассказывать	3	0	1	4	15	1
Затрудняюсь ответить	4	1	1	5	12	18

Говорили ли Вы, собираетесь ли говорить со своими детьми (будущими детьми) на темы полового воспитания? (закрытый вопрос, один ответ, % от всех опрошенных, октябрь 2018)

Опубликовано на сайте ВЦИОМ, URL: <https://wciom.ru/index.php?id=236&uid=9427>

	Все	Православие	Ислам	Католицизм*	Протестантизм*	Иудаизм*	Буддизм*	Верующие, но не принадлежащие к конкретной конфессии*	Неверующие	Коледуются между верой и неверием	Затруднились ответить
Да	68	69	56	49	76	100	77	82	60	73	63
Нет	27	26	38	51	19	0	14	17	33	23	26
Затрудняюсь ответить	3	3	6	0	0	0	9	1	3	2	9
Нет детей и не планирую	2	2	0	0	5	0	0	0	3	1	2

\* Малые группы, большая ошибка данных, см. только справочно!!!

По Вашему мнению, кто должен рассказывать в школах о методах контрацепции?

(закрытый вопрос, один ответ, % от всех опрошенных, октябрь 2018)

Опубликовано на сайте ВЦИОМ, URL: <https://wciom.ru/index.php?id=236&uid=9427>

	Все опрошенные	18-24 года	25-34 года	35-44 года	45-59 лет	60 лет и старше
Приглашенные врачи, медицинские работники	69	77	63	68	72	71
Школьные психологи	23	12	30	25	21	22
Школьные учителя	4	6	5	4	3	3
Другие	2	3	2	2	3	2
Затрудняюсь ответить	1	2	0	1	1	3

g) Дети одаренные

**По Вашему мнению, каких детей можно назвать одаренными?**

(закрытый вопрос, один ответ, % от всех опрошенных, январь 2019)

Опубликовано на сайте ВЦИОМ, URL: <https://wciom.ru/index.php?id=236&uid=9513>

Тех, у кого с рождения есть данные природой уникальные качества, таланты	41
У кого способности целенаправленно и усиленно развивались родителями и педагогами	38
Кому в жизни повезло, их способности случайно заметили окружающие	12
Другое	4
Затрудняюсь ответить	5

**У некоторых детей возникают трудности в общении с другими детьми из-за разницы интересов, воспитания, характера. Как Вы считаете, у одаренных детей этих трудностей с общением со сверстниками больше или меньше, чем у обычных детей?**

(закрытый вопрос, один ответ, % от всех опрошенных, январь 2019)

Опубликовано на сайте ВЦИОМ, URL: <https://wciom.ru/index.php?id=236&uid=9513>

	Все опрошенные	18-24 года	25-34 года	35-44 года	45-59 лет	60 лет и старше
Трудностей больше	41	32	39	40	41	46
Трудностей меньше	8	7	7	5	9	13
Трудностей примерно столько же	45	60	51	49	45	34
Затрудняюсь ответить	6	1	3	6	5	7

**У некоторых детей также возникают трудности в общении со взрослыми. Как Вы считаете, у одаренных детей этих трудностей с общением со взрослыми больше или меньше, чем у обычных детей?**

(закрытый вопрос, один ответ, % от всех опрошенных, январь 2019)

Опубликовано на сайте ВЦИОМ, URL: <https://wciom.ru/index.php?id=236&uid=9513>

	Все опрошенные	18-24 года	25-34 года	35-44 года	45-59 лет	60 лет и старше
Трудностей больше	20	24	17	14	20	25
Трудностей меньше	23	16	20	22	23	27
Трудностей примерно столько же	51	60	60	58	50	39
Затрудняюсь ответить	6	0	3	6	7	9

**Как Вы считаете, по отношению к одаренным детям школьные учителя, тренеры, преподаватели, другие педагоги должны проявлять особенное внимание или они должны относиться к ним, как и ко всем остальным детям?** (закрытый вопрос, один ответ, % от всех опрошенных, январь 2019)

Опубликовано на сайте ВЦИОМ, URL: <https://wciom.ru/index.php?id=236&uid=9513>

Скорее должны проявлять особенное внимание к одаренным детям	33
Скорее должны относиться к ним, как и ко всем остальным детям	64
Затрудняюсь ответить	3

**С каким из следующих утверждений Вы в большей степени согласны?**

*(закрытый вопрос, один ответ, % от всех опрошенных, январь 2019)*

Опубликовано на сайте ВЦИОМ, URL: <https://wciom.ru/index.php?id=236&uid=9513>

	<b>Все</b>	<b>18-24 года</b>	<b>25-34 года</b>	<b>35-44 года</b>	<b>45-59 лет</b>	<b>60 лет и старше</b>
В современной России одаренные дети вырастают в одаренных взрослых, их таланты и дальше проявляются, и развиваются	29	29	28	28	32	29
В современной России одаренные дети со временем становятся обычными взрослыми, их таланты обычно мало проявляются во взрослой жизни	52	61	60	52	51	45
Затрудняюсь ответить	19	10	12	20	17	26

## h) Подростки и работа

По Трудовому кодексу подросткам в России можно работать с 14 лет при соблюдении определенных условий работодателем. Скажите, Вы скорее поддерживаете или не поддерживаете то, что несовершеннолетние могут работать?

(закрытый вопрос, один ответ, % от всех опрошенных, июнь 2019)

Опубликовано на сайте ВЦИОМ, URL: <https://wciom.ru/index.php?id=236&uid=9758>

Скорее поддерживаю	83
Скорее не поддерживаю	16
Затрудняюсь ответить	1

Припомните, пожалуйста, сколько лет Вам было, когда Вы заработали свои первые деньги (за исключением мелких сумм за помощь родителям)? (открытый вопрос, один ответ, % от всех опрошенных, июнь 2019)

Опубликовано на сайте ВЦИОМ, URL: <https://wciom.ru/index.php?id=236&uid=9758>

	Все опрошенные	Мужчины	Женщины
До 10 лет	5	8	2
11-12 лет	9	13	5
13-15 лет	35	40	31
16-17 лет	26	25	27
18 лет и старше	24	12	33
Затрудняюсь ответить/ Не помню/ Такого не было	1	2	2

Сколько лет Вам было, когда Вы заработали свои первые деньги (за исключением мелких сумм за помощь родителям)? (открытый вопрос, один ответ, среднее значение, июнь 2019)

Опубликовано на сайте ВЦИОМ, URL: <https://wciom.ru/index.php?id=236&uid=9758>

Среднее значение (лет)	16
------------------------	----

Скажите, пожалуйста, что именно Вы делали на этой работе? (открытый вопрос, один ответ, % от всех опрошенных, представлены ответы, названные 1% респондентов и более, июнь 2019)

Опубликовано на сайте ВЦИОМ, URL: <https://wciom.ru/index.php?id=236&uid=9758>

Работа в колхозе / совхозе / в поле / уборка урожая	14
Работа на заводе / на производстве	8
Торговля	7
Грузчиком работал	5
На стройке работал / в стройбригаде	4
Уборка	4
Рукоделие / творчество / швейное производство	3
Разнорабочий / физический труд	3
Другое	3
Животноводство	3
Медработник	3
Раздача рекламных листовок / промоутер	2
Воспитатель / Няня в детсаду	2
Обслуживающий персонал (официант, бармен и пр.)	2
Почтальон	2
Затрудняюсь ответить	2
Работа во время практики	2
Сенокос / перевозка сена	2
Оператор / диспетчер / машинопись	2
Вожатый в пионерлагере	2
Лесничество / деревопереработка	2

**А Вы бы сами хотели или не хотели, чтобы Ваши дети до 18 лет попробовали поработать и заработать свои первые деньги?** (закрытый вопрос, один ответ, % от всех опрошенных, июнь 2019)

Опубликовано на сайте ВЦИОМ, URL: <https://wciom.ru/index.php?id=236&uid=9758>

Скорее хотел(-а) бы	80
Скорее не хотел(-а) бы	13
Затрудняюсь ответить / нет несовершеннолетних детей	7

**На Ваш взгляд, какие есть положительные стороны в том, что несовершеннолетние могут работать?**

(открытый вопрос, до трех ответов, % от всех опрошенных, июнь 2019)

Опубликовано на сайте ВЦИОМ, URL: <https://wciom.ru/index.php?id=236&uid=9758>

Возможность заработать, финансовая независимость, наличие собственных денег, помощь семье	37
Приобщаются к труду, привыкают работать, уважение чужого труда	25
Заняты делом, не шатаются по улице, не сидят «в смартфонах»	18
Понимают, что такое деньги, знают их цену, как сложно работать / зарабатывать, учатся распоряжаться деньгами	18
Взросление, развитие, самостоятельность, готовность ко взрослой жизни	16
Развитие дисциплины, ответственности	12
Получают опыт, развитие навыков	10
Формирование личности, воспитание, поиск себя, самореализация	7
Выбор профессии в будущем, профориентация	3
Общение вне школы, общение со взрослыми людьми	2
Если есть желание и возможность, пусть работают / если не хотят учиться, пусть работают	2
Не употребляют наркотики и алкоголь	2
Занятость в летний период	1
Идет рабочий стаж при официальном трудоустройстве	1
Нет положительных сторон	5
Другое	7
Затрудняюсь ответить	9

**А какие есть отрицательные стороны в том, что несовершеннолетние могут работать?**

(открытый вопрос, до трех ответов, % от всех опрошенных, июнь 2019)

Опубликовано на сайте ВЦИОМ, URL: <https://wciom.ru/index.php?id=236&uid=9758>

Нарушение законодательства и ТК (тяжелые условия труда, часы работы, работа без оформления)	16
Время учебы отдают работе, работа мешает учиться	11
Нет безопасности, вредные условия труда, вред здоровью, нагрузка на организм	7
Недобросовестный работодатель, злоупотребления со стороны работодателя, незащищенность подростков (незнание прав)	7
Не готовы к работе, недостаточно знаний, ответственности, плохо развиты физически и психологически	6
Принуждение к труду, вынуждены работать, потому что плохая финансовая ситуация в семье	4
Траты денег по личному усмотрению (алкоголь, наркотики), траты без контроля родителями	3
Невыплата зарплаты, штрафы	3
Дети не должны работать, должно быть детство, слишком раннее взросление	2
Низкая оплата труда	2
Недобросовестное окружение, коллектив	2
Мало времени на личный досуг, отдых	2
Государство не обеспечивает рабочие места и контроль за ними, отсутствие рабочих мест для взрослых	1
Вовлечение в криминал	1
Привлечение на низкоквалифицированные работы, трудно найти хорошее место	1
Нет отрицательных сторон	31
Другое	3
Затрудняюсь ответить	17

## 17. СЕМЬЯ И ДЕТИ В ПЕРИОД САМОИЗОЛЯЦИИ

Скажите, что-то изменилось с момента начала самоизоляции в Вашем общении с Вашими детьми или ничего не изменилось? Если изменилось, то что именно? Вы можете дать несколько ответов (открытый вопрос, до трех ответов, % от родителей несовершеннолетних детей, представлены ответы от 2% респондентов, май 2020) Опубликовано на сайте ВЦИОМ, URL:

<https://wciom.ru/index.php?id=236&uid=10314>

	Всего
Больше времени провожу с детьми / больше видимся	14
Больше общаемся / более тесное общение / стали ближе	11
Больше внимания учебе / больше занимаемся учебой	6
Дистанционное обучение / тяжело учиться	6
Выросла напряженность / устали друг от друга / конфликтные ситуации / некомфортно, нервно	3
Больше внимания семье / больше занимаемся с детьми	2
Меньше гуляем, выходим из дома / меньше физической активности	2
Меньше времени на семью, меньше общения с ребенком / больше работаю	2
Ничего не изменилось	61
Другое	8
Затрудняюсь ответить	2

Одни родители говорят, что с началом самоизоляции стали больше времени проводить со своими детьми. Другие отмечают, что теперь уделяют детям даже меньше времени, чем раньше. У третьих ничего не изменилось. А какова ситуация у Вас? С началом самоизоляции Вы...

(закрытый вопрос, один ответ, % от родителей несовершеннолетних детей, май 2020)

Опубликовано на сайте ВЦИОМ, URL: <https://wciom.ru/index.php?id=236&uid=10314>

	Всего
Стали больше времени проводить с детьми	48
Стали меньше времени проводить с детьми	6
Провожу столько же времени с детьми, как и раньше	46
Затрудняюсь ответить	0

Во время самоизоляции как Вы обычно проводите свободное время со своими детьми?

(закрытый вопрос, до пяти ответов, % от родителей несовершеннолетних детей, май 2020)

Опубликовано на сайте ВЦИОМ, URL: <https://wciom.ru/index.php?id=236&uid=10314>

	Всего
Занимаемся домашним хозяйством, дачей	47
Занимаемся их школьным обучением, домашними заданиями	45
Смотрим телевизор, слушаем радиопередачи	33
Играем в компьютерные, настольные игры	33
Готовим еду вместе	29
Занимаемся дополнительным образованием, самообразованием	28
Читаем книги	29
Занимаемся спортом дома	21
Занимаемся дома общим хобби (рукоделие, фотография, моделирование и так далее)	20
Смотрим кино, телесериалы	18
Слушаем музыку	10
Нет свободного времени или не провожу его с детьми	1
Другое (запишите)	17
Затрудняюсь ответить	1



**Скажите, есть ли какое-то дело, которому во время самоизоляции Ваш ребенок стал уделять больше времени, чем раньше? Если есть, то какое или какие, если их несколько?**

*(закрытый вопрос, до пяти ответов, % от родителей, чьим детям от 7 до 17 лет, май 2020)*

Опубликовано на сайте ВЦИОМ, URL: <https://wciom.ru/index.php?id=236&uid=10314>

	<b>Всего</b>
Занятиям школьным обучением, домашними заданиями	39
Компьютерным или настольным играм	35
Занятиям домашним хозяйством/ дачей	26
Занятиям дополнительным образованием, самообразованием	23
Чтению книг	23
Хобби (рукоделие, фотография, моделирование и так далее)	20
Просмотру телевизора, радиопередачам	16
Занятиям спортом	15
Музыке	9
Просмотру кино, телесериалов	8
Нет таких дел, которым бы ребенок стал уделять больше времени	3
Другое (запишите)	17
Затрудняюсь ответить	2

**Вы знаете или не знаете, ...**

*(закрытый вопрос, один ответ, % от родителей, чьим детям от 7 до 17 лет, май 2020)*

Опубликовано на сайте ВЦИОМ, URL: <https://wciom.ru/index.php?id=236&uid=10314>

	<b>Точно знаю</b>	<b>Скорее знаю</b>	<b>Их много разных</b>	<b>Нет любимой группы</b>	<b>Не слушает музыку</b>	<b>Не знаю, затрудняюсь ответить</b>
...какая любимая музыкальная группа у Вашего ребенка?	6	5	64	3	3	19
...какой любимый фильм или телесериал у Вашего ребенка?	32	10	43	2	5	8
...какая любимая книга у Вашего ребенка?	27	9	37	7	4	16

**Забота о детях и изменения отношений в семье в период карантина – в группах по полу и возрасту**  
(данные опроса 15.08.2020, ранее данные не публиковались\*)

	Все	Пол		Возраст, лет				
		Муж	Жен	18-24	25-34	35-44	45-59	60+
<b>Скажите, кто в период карантина (самоизоляции) принимал участие в заботе и воспитании ваших детей? (закрытый вопрос, любое число ответов, % от тех, у кого есть несовершеннолетние дети)</b>								
Мать детей	84	89	80	87	82	85	91	72
Отец детей	60	66	56	63	57	60	69	45
Бабушки/ дедушки	48	50	47	48	62	40	39	61
Другие члены семьи (дяди/тети, братья/сестры)	12	14	10	3	14	10	16	10
Специально нанятый воспитатель, няня	1	1	1	0	1	0	1	0
Соседи	1	1	0	0	0	0	3	0
Друзья	1	2	1	0	0	1	4	0
Никто	4	2	5	0	2	5	4	14
Другие (запишите)	1	1	2	5	1	2	1	0
Затрудняюсь ответить	1	1	0	8	0	0	0	0
<b>Кто больше остальных в Вашей семье занимался воспитанием детей в период карантина (самоизоляции)? (закрытый вопрос, один ответ, % от тех, у кого есть несовершеннолетние дети)</b>								
Больше мать детей	83	83	83	92	87	77	86	85
Больше отец детей	6	7	5	0	2	11	4	6
Больше другие члены семьи (дяди, тети, братья, сестры)	6	4	8	0	8	5	8	0
Больше соседи	0	0	0	0	0	0	0	0
Больше друзья	0	0	0	0	0	0	0	0
Никто из перечисленных выше родственников не принимал участие в воспитании	1	2	1	0	1	2	0	4
Затрудняюсь ответить	4	5	3	8	3	5	2	6
<b>По Вашему мнению, как изменились отношения в Вашей семье/ Вашей паре в результате карантина (самоизоляции) и после пандемии? (закрытый вопрос, один ответ, % от тех, кто состоит в браке/живут вместе)</b>								
Существенно улучшились	5	6	4	8	8	6	3	3
Немного улучшились	6	6	5	4	8	8	4	3
Не изменились	78	75	81	78	69	76	82	84
Немного ухудшились	6	8	4	0	6	7	6	7
Существенно ухудшились	4	4	5	10	7	3	4	2
Затрудняюсь ответить	1	1	1	0	2	0	0	0

\* Общероссийский телефонный опрос «ВЦИОМ-Спутник» проведен 15.08.2020 по стратифицированной двухосновной случайной выборке стационарных и мобильных номеров объемом 1600 респондентов 18 лет и старше

**Забота о детях и изменения отношений в семье в период карантина – в группах по типам поселений**  
(данные опроса 15.08.2020, ранее данные не публиковались\*)

	Все	Тип поселений					
		Москва и СПб	города - миллио нники	500- 950 тыс.	100- 500 тыс.	до100 тыс.	село
<b>Скажите, кто в период карантина (самоизоляции) принимал участие в заботе и воспитании ваших детей? (закрытый вопрос, любое число ответов, % от тех, у кого есть несовершеннолетние дети)</b>							
Мать детей	84	96	84	77	85	84	82
Отец детей	60	54	73	67	55	60	62
Бабушки/ дедушки	48	38	66	42	40	55	50
Другие члены семьи (дяди/тети, братья/сестры)	12	5	9	11	9	13	17
Специально нанятый воспитатель, няня	1	6	0	0	1	0	0
Соседи	1	0	2	2	0	0	1
Друзья	1	3	4	2	0	1	1
Никто	4	0	2	10	2	5	4
Другие (запишите)	1	5	0	4	1	1	0
Затрудняюсь ответить	1	0	0	0	2	1	0
<b>Кто больше остальных в Вашей семье занимался воспитанием детей в период карантина (самоизоляции)? (закрытый вопрос, один ответ, % от тех, у кого есть несовершеннолетние дети)</b>							
Больше мать детей	83	96	76	71	81	81	87
Больше отец детей	6	2	8	15	6	6	4
Больше другие члены семьи (дяди, тети, братья, сестры)	6	2	14	6	7	7	4
Больше соседи	0	0	0	0	0	0	0
Больше друзья	0	0	0	0	0	0	0
Никто из перечисленных выше родственников не принимал участие в воспитании	1	0	0	1	2	1	2
Затрудняюсь ответить	4	1	2	7	4	4	3
<b>По Вашему мнению, как изменились отношения в Вашей семье/ Вашей паре в результате карантина (самоизоляции) и после пандемии? (закрытый вопрос, один ответ, % от тех, кто состоит в браке/живут вместе)</b>							
Существенно улучшились	5	6	8	6	1	7	5
Немного улучшились	6	9	7	7	6	4	4
Не изменились	78	77	76	71	81	83	76
Немного ухудшились	6	7	4	6	7	3	8
Существенно ухудшились	4	2	5	9	5	1	6
Затрудняюсь ответить	1	0	0	1	0	1	1

\* Общероссийский телефонный опрос «ВЦИОМ-Спутник» проведен 15.08.2020 по стратифицированной двухосновной случайной выборке стационарных и мобильных номеров объемом 1600 респондентов 18 лет и старше

**Забота о детях и изменения отношений в семье в период карантина – в группах по федеральным округам**  
(данные опроса 15.08.2020, ранее данные не публиковались\*)

	Все	Округа							
		ЦФО	СЗФО	ЮФО	СКФО	ПВО	УФО	СФО	ДВО
<b>Скажите, кто в период карантина (самоизоляции) принимал участие в заботе и воспитании ваших детей? (закрытый вопрос, любое число ответов, % от тех, у кого есть несовершеннолетние дети)</b>									
Мать детей	84	88	93	72	83	84	93	76	81
Отец детей	60	60	66	57	68	65	56	51	63
Бабушки/ дедушки	48	49	40	49	41	56	44	52	44
Другие члены семьи (дяди/тети, братья/сестры)	12	8	9	23	16	14	7	10	9
Специально нанятый воспитатель, няня	1	0	6	0	0	1	0	0	0
Соседи	1	0	0	3	2	0	0	0	0
Друзья	1	1	1	1	3	1	2	1	0
Никто	4	1	4	5	9	3	0	6	9
Другие (запишите)	1	2	0	0	0	2	0	4	1
Затрудняюсь ответить	1	0	0	0	0	2	0	1	0
<b>Кто больше остальных в Вашей семье занимался воспитанием детей в период карантина (самоизоляции)? (закрытый вопрос, один ответ, % от тех, у кого есть несовершеннолетние дети)</b>									
Больше мать детей	83	83	87	86	88	77	85	83	76
Больше отец детей	6	4	7	10	5	8	5	4	7
Больше другие члены семьи (дяди, тети, братья, сестры)	6	7	1	2	7	10	4	4	14
Больше соседи	0	0	0	0	0	0	0	0	0
Больше друзья	0	0	0	0	0	0	0	0	0
Никто из перечисленных выше родственников не принимал участие в воспитании	1	1	2	0	0	1	4	2	1
Затрудняюсь ответить	4	5	3	2	0	4	2	7	2
<b>По Вашему мнению, как изменились отношения в Вашей семье/ Вашей паре в результате карантина (самоизоляции) и после пандемии? (закрытый вопрос, один ответ, % от тех, кто состоит в браке/живут вместе)</b>									
Существенно улучшились	5	5	2	7	2	5	3	9	6
Немного улучшились	6	6	4	2	9	8	3	4	9
Не изменились	78	77	88	74	82	75	88	75	77
Немного ухудшились	6	8	2	9	5	4	6	8	5
Существенно ухудшились	4	4	2	8	1	8	1	3	3
Затрудняюсь ответить	1	0	3	0	0	0	0	1	0

\* Общероссийский телефонный опрос «ВЦИОМ-Спутник» проведен 15.08.2020 по стратифицированной двухосновной случайной выборке стационарных и мобильных номеров объемом 1600 респондентов 18 лет и старше

**Забота о детях и изменения отношений в семье в период карантина – в группах по доходу**  
(данные опроса 15.08.2020, ранее данные не публиковались\*)

	Все	Квинтильная группа по доходу					Материальное положение		
		1	2	3	4	5	Очень хорошее, хорошее	Среднее	Очень плохое, плохое
<b>Скажите, кто в период карантина (самоизоляции) принимал участие в заботе и воспитании ваших детей? (закрытый вопрос, любое число ответов, % от тех, у кого есть несовершеннолетние дети)</b>									
Мать детей	84	82	82	87	92	87	84	86	80
Отец детей	60	63	54	59	61	57	65	59	61
Бабушки/ дедушки	48	48	51	55	45	44	58	46	49
Другие члены семьи (дяди/тети, братья/сестры)	12	13	12	8	15	14	14	9	17
Специально нанятый воспитатель, няня	1	0	0	0	0	5	3	1	0
Соседи	1	1	0	0	0	2	0	1	0
Друзья	1	2	0	1	1	1	1	1	2
Никто	4	3	5	4	0	2	0	4	5
Другие (запишите)	1	3	1	4	0	0	0	2	2
Затрудняюсь ответить	1	0	0	0	0	0	1	0	2
<b>Кто больше остальных в Вашей семье занимался воспитанием детей в период карантина (самоизоляции)? (закрытый вопрос, один ответ, % от тех, у кого есть несовершеннолетние дети)</b>									
Больше мать детей	83	87	81	80	74	85	84	82	84
Больше отец детей	6	7	5	9	6	3	4	7	6
Больше другие члены семьи (дяди, тети, братья, сестры)	6	3	9	5	15	8	8	6	5
Больше соседи	0	0	0	0	0	0	0	0	0
Больше друзья	0	0	0	0	0	0	0	0	0
Никто из перечисленных выше родственников не принимал участие в воспитании	1	1	1	3	0	2	1	1	2
Затрудняюсь ответить	4	2	4	4	5	2	3	4	2
<b>По Вашему мнению, как изменились отношения в Вашей семье/ Вашей паре в результате карантина (самоизоляции) и после пандемии? (закрытый вопрос, один ответ, % от тех, кто состоит в браке/живут вместе)</b>									
Существенно улучшились	5	5	9	6	5	4	10	5	3
Немного улучшились	6	5	6	3	7	5	6	6	3
Не изменились	78	69	71	83	81	86	79	82	70
Немного ухудшились	6	11	7	5	6	4	3	5	11
Существенно ухудшились	4	9	8	3	1	2	0	1	13
Затрудняюсь ответить	1	1	0	0	0	0	2	0	0

\* Общероссийский телефонный опрос «ВЦИОМ-Спутник» проведен 15.08.2020 по стратифицированной двухосновной случайной выборке стационарных и мобильных номеров объемом 1600 респондентов 18 лет и старше

**Забота о детях и изменения отношений в семье в период карантина – в группах по основному типу занятости (данные опроса 15.08.2020, ранее данные не публиковались\*)**

	Все	Основное занятие				
		Неработающий пенсионер (в том числе по инвалидности)	Временно не работаю, безработный	Занят домашним хозяйством, нахожусь в декретном отпуске, отпуске по уходу за ребенком	Работаю в коммерч. сфере	Работаю в бюджетной сфере
<b>Скажите, кто в период карантина (самоизоляции) принимал участие в заботе и воспитании ваших детей? (закрытый вопрос, любое число ответов, % от тех, у кого есть несовершеннолетние дети)</b>						
Мать детей	84	72	78	91	91	79
Отец детей	60	48	52	66	65	56
Бабушки/ дедушки	48	49	53	47	51	44
Другие члены семьи (дяди/тети, братья/сестры)	12	11	17	6	9	15
Специально нанятый воспитатель, няня	1	0	0	0	2	1
Соседи	1	0	1	0	0	1
Друзья	1	3	2	0	1	1
Никто	4	7	6	5	0	5
Другие (запишите)	1	0	2	4	1	1
Затрудняюсь ответить	1	2	0	0	0	0
<b>Кто больше остальных в Вашей семье занимался воспитанием детей в период карантина (самоизоляции)? (закрытый вопрос, один ответ, % от тех, у кого есть несовершеннолетние дети)</b>						
Больше мать детей	83	80	85	95	82	76
Больше отец детей	6	4	9	1	6	8
Больше другие члены семьи (дяди, тети, братья, сестры)	6	4	1	2	8	10
Больше соседи	0	0	0	0	0	0
Больше друзья	0	2	0	0	0	0
Никто из перечисленных выше родственников не принимал участие в воспитании	1	2	0	1	2	2
Затрудняюсь ответить	4	9	5	1	2	4
<b>По Вашему мнению, как изменились отношения в Вашей семье/ Вашей паре в результате карантина (самоизоляции) и после пандемии? (закрытый вопрос, один ответ, % от тех, кто состоит в браке/живут вместе)</b>						
Существенно улучшились	5	3	6	9	5	4
Немного улучшились	6	3	4	5	8	6
Не изменились	78	86	64	82	79	77
Немного ухудшились	6	7	8	3	4	7
Существенно ухудшились	4	1	16	1	4	4
Затрудняюсь ответить	1	0	2	0	0	1

\* Общероссийский телефонный опрос «ВЦИОМ-Спутник» проведен 15.08.2020 по стратифицированной двухосновной случайной выборке стационарных и мобильных номеров объемом 1600 респондентов 18 лет и старше

**Забота о детях и изменения отношений в семье в период карантина – в группах по пользованию интернетом (данные опроса 15.08.2020, ранее данные не публиковались\*)**

	Все	Пользование интернетом		
		Практически и ежедневно	Несколько раз в неделю, несколько раз в месяц	Эпизодически, либо не пользуюсь
<b>Скажите, кто в период карантина (самоизоляции) принимал участие в заботе и воспитании ваших детей? (закрытый вопрос, любое число ответов, % от тех, у кого есть несовершеннолетние дети)</b>				
Мать детей	84	85	75	86
Отец детей	60	60	54	73
Бабушки/ дедушки	48	48	39	64
Другие члены семьи (дяди/тети, братья/сестры)	12	12	14	5
Специально нанятый воспитатель, няня	1	1	0	0
Соседи	1	0	3	0
Друзья	1	1	2	2
Никто	4	3	13	7
Другие (запишите)	1	1	3	1
Затрудняюсь ответить	1	1	0	0
<b>Кто больше остальных в Вашей семье занимался воспитанием детей в период карантина (самоизоляции)? (закрытый вопрос, один ответ, % от тех, у кого есть несовершеннолетние дети)</b>				
Больше мать детей	83	83	80	82
Больше отец детей	6	6	4	3
Больше другие члены семьи (дяди, тети, братья, сестры)	6	7	3	4
Больше соседи	0	0	0	0
Больше друзья	0	0	0	1
Никто из перечисленных выше родственников не принимал участие в воспитании	1	1	1	2
Затрудняюсь ответить	4	3	11	7
<b>По Вашему мнению, как изменились отношения в Вашей семье/ Вашей паре в результате карантина (самоизоляции) и после пандемии? (закрытый вопрос, один ответ, % от тех, кто состоит в браке/живут вместе)</b>				
Существенно улучшились	5	5	5	6
Немного улучшились	6	5	6	6
Не изменились	78	78	81	80
Немного ухудшились	6	7	7	4
Существенно ухудшились	4	5	1	4
Затрудняюсь ответить	1	1	0	0

\*Общероссийский телефонный опрос «ВЦИОМ-Спутник» проведен 15.08.2020 по стратифицированной двухосновной случайной выборке стационарных и мобильных номеров объемом 1600 респондентов 18 лет и старше

**Больше данных** в открытых базах на сайте ВЦИОМ [«Спутник»](http://www.wciom.ru) (с января 2017 г. по настоящее время) и [«Архивариус»](#) (с 1992 г. по настоящее время)

**Обращаем Ваше внимание:**

При использовании материалов сайта <http://www.wciom.ru> или рассылки ВЦИОМ ссылка на источник (или гиперссылка для электронных изданий) обязательна.