

# РАСШИРЕННАЯ ПОДБОРКА ДАННЫХ ВЦИОМ

К тематическому выпуску Социодиггера «Общество рейтингов» (№12)

## ОГЛАВЛЕНИЕ

Методический комментарий к подборке .....	2
<b>1. СИСТЕМА СОЦИАЛЬНОГО РЕЙТИНГА .....</b>	<b>3</b>
<b>2. ОТНОШЕНИЕ К ОЦЕНКАМ И РЕЙТИНГАМ .....</b>	<b>10</b>
<b>3. ИНДЕКС ГОТОВНОСТИ СТРАН К БУДУЩЕМУ .....</b>	<b>19</b>
<b>4. ИНДЕКС СЧАСТЬЯ .....</b>	<b>21</b>
<b>5. КАЧЕСТВО ЖИЗНИ РОССИЯН: РЕЙТИНГИ .....</b>	<b>22</b>
a) Уровень удовлетворенности жизни в Ярославской области.....	24
b) Рейтинг регионов Дальнего Востока по комфортности проживания .....	25
<b>6. ОЦЕНКИ В ИНТЕРНЕТЕ .....</b>	<b>26</b>
<b>7. ОЦЕНКА КАЧЕСТВА ЗДРАВООХРАНЕНИЯ .....</b>	<b>28</b>
<b>8. ОЦЕНКА КАЧЕСТВА ОБРАЗОВАНИЯ .....</b>	<b>30</b>
a) Школьное образование .....	31
b) Высшее образование .....	34
<b>9. ВЫБОР И ПОТРЕБЛЕНИЕ РАЗЛИЧНЫХ ТОВАРОВ .....</b>	<b>36</b>
a) Критерии выбора товаров.....	36
b) Любимые продукты питания.....	39
c) Рейтинг безопасных алкогольных напитков .....	39
<b>10. РЕЙТИНГ ДОВЕРИЯ ОБЩЕСТВЕННЫМ ИНСТИТУТАМ.....</b>	<b>40</b>
a) СМИ .....	43
<b>11. ПОЛИТИЧЕСКИЕ РЕЙТИНГИ .....</b>	<b>44</b>
a) Индексы доверия власти .....	44
b) Рейтинги политиков .....	45
c) Рейтинги политических партий.....	47
<b>12. ПРИВЛЕКАТЕЛЬНОСТЬ РАБОТОДАТЕЛЕЙ: ОЦЕНКИ РОССИЯН .....</b>	<b>48</b>
<b>13. РЕЙТИНГ ПРОФЕССИЙ .....</b>	<b>54</b>
a) Рейтинг удовлетворенности профессией .....	60
b) Топ востребованных компетенций .....	63
c) Рейтинг доверия различным профессиям.....	64
<b>14. ИНДИВИДУАЛЬНЫЕ РЕЙТИНГИ .....</b>	<b>65</b>
a) Кумиры россиян .....	65
b) Исторические личности.....	67
c) Популярные писатели.....	69
d) Музыканты страны .....	72
e) Известные спортсмены.....	75
f) Видные российские ученые страны .....	78
g) Журналисты .....	79
h) Юмористы.....	80
i) Работники театра и кино.....	81
<b>15. СИМВОЛЫ РОССИИ: НАРОДНЫЙ РЕЙТИНГ .....</b>	<b>85</b>
<b>16. САМЫЙ ПОПУЛЯРНЫЙ ФИЛЬМ (СЕРИАЛ) ГОДА .....</b>	<b>88</b>
a) Военные фильмы .....	90

## Методический комментарий к подборке

В подборке приведены данные регулярных общероссийских опросов ВЦИОМ.

До 2017 г. опросы проводились методом поквартирных face-to-face интервью (проект «Экспресс»), выборка стратифицированная многоступенчатая с квотами по социально-демографическим параметрам, репрезентирует население РФ 18 лет и старше по типу населенного пункта, полу, возрасту, образованию. Объем выборки, если иное не указано, составляет 1600 респондентов. См. описание выборки «Экспресса».

С 2017 г. данные собираются методом телефонных интервью (проект «Спутник») по стратифицированной двухосновной случайной выборке стационарных и мобильных номеров, сформированной на базе полного списка телефонных номеров, задействованных на территории РФ. См. описание выборки «Спутника». Если иное не указывается, опрашиваются респонденты в возрасте 18 лет и старше.

С начала 2019 г. объем выборки телефонного опроса «Спутник» составляет 1600 респондентов. Максимальный размер ошибки с вероятностью 95% не превышает 2,5%. Помимо ошибки выборки, смещение в данные опросов могут вносить формулировки вопросов и различные обстоятельства, возникающие в ходе полевых работ.

Ежедневный объем выборки «Спутника» в 2017-2018 гг. менялся по периодам:

- С января по 17 июня 2018 г. – 1000 человек;
- 18-24 июня 2018 г. – 1400 человек;
- Июль-декабрь 2018 г. – 1600 человек;
- Январь-декабрь 2017 г. – 600 человек;

При этом вопрос мог включаться в опросы в течение одного, двух либо трех дней. Соответственно меняется объем выборки для конкретного вопроса / блока вопросов (например, общая выборка 2-дневного опроса при ежедневной выборке 1000 респондентов составляет 2000 респондентов). Указания на количество дней опроса, объем выборки, размер ошибки выборки указан в публикациях данных на сайте ВЦИОМ, ссылки на которые приведены для каждой таблицы данных.

В таблицах и диаграммах приводятся % от всех опрошенных, если не указано иное.

**Больше данных** в открытых базах на сайте ВЦИОМ [«Спутник»](#) (с января 2017 г. по настоящее время) и [«Архивариус»](#) (с 1992 г. по настоящее время)

### **Обращаем Ваше внимание:**

При использовании материалов сайта <http://www.wciom.ru> или рассылки ВЦИОМ ссылка на источник (или гиперссылка для электронных изданий) обязательна.

# 1. СИСТЕМА СОЦИАЛЬНОГО РЕЙТИНГА

Скажите, Вы знаете, Вы слышали или впервые слышите о существовании в других странах подобных систем социального рейтинга? (закрытый вопрос, один ответ, апрель 2021)

Опубликовано на сайте ВЦИОМ, URL (фрагмент из архива «Спутник»): [https://bd.wciom.ru/trzh/print\\_q.php?s\\_id=324&q\\_id=34119&date=11.04.2021](https://bd.wciom.ru/trzh/print_q.php?s_id=324&q_id=34119&date=11.04.2021)

	Всего	Пол		Возраст					Частота пользования интернетом		
		Муж.	Жен.	18-24 года	25-34 года	35-44 года	45-59 лет	60 лет и старше	Практически ежедневно	Несколько раз в неделю, несколько раз в месяц	Эпизодически, либо не пользуюсь
Знаю, слышал	40	44	37	39	42	41	38	41	42	35	34
Впервые слышу	60	56	63	61	58	59	62	59	58	65	66

Скажите, как Вы относитесь к такой системе социального рейтинга? (закрытый вопрос, один ответ, апрель 2021)

Опубликовано на сайте ВЦИОМ, URL (фрагмент из архива «Спутник»): [https://bd.wciom.ru/trzh/print\\_q.php?s\\_id=324&q\\_id=34120&date=11.04.2021](https://bd.wciom.ru/trzh/print_q.php?s_id=324&q_id=34120&date=11.04.2021)

	Всего	Пол		Возраст					Частота пользования интернетом		
		Муж.	Жен.	18-24 года	25-34 года	35-44 года	45-59 лет	60 лет и старше	Практически ежедневно	Несколько раз в неделю, несколько раз в месяц	Эпизодически, либо не пользуюсь
Безусловно положительно	6	8	4	6	6	4	7	5	5	7	8
Скорее положительно	27	26	28	32	32	26	22	29	26	29	34
Скорее отрицательно	25	22	27	29	19	31	24	24	26	24	19
Безусловно отрицательно	30	34	27	24	36	30	34	24	34	21	15
Затрудняюсь ответить	12	11	14	10	6	9	13	19	9	19	23

Скажите, как Вы относитесь к такой системе социального рейтинга? (закрытый вопрос, один ответ, апрель 2021)

Опубликовано на сайте ВЦИОМ, URL (фрагмент из архива «Спутник»): [https://bd.wciom.ru/trzh/print\\_q.php?s\\_id=324&q\\_id=34120&date=11.04.2021](https://bd.wciom.ru/trzh/print_q.php?s_id=324&q_id=34120&date=11.04.2021)

	Всего	Неполное среднее образование	Среднее образование (школа или ПТУ)	Среднее специальное образование (техникум)	Незаконченное высшее (с 3-го курса ВУЗа), высшее образование
Безусловно положительно	6	12	8	5	5
Скорее положительно	27	24	31	30	24
Скорее отрицательно	25	24	22	23	27
Безусловно отрицательно	30	23	21	30	35
Затрудняюсь ответить	12	17	19	12	9

**Почему Вы относитесь к системе социального рейтинга ПОЛОЖИТЕЛЬНО? Вы можете дать несколько ответов.** (открытый вопрос, до трех ответов, от тех, кто относится к системе положительно – 33%, апрель 2021)

Опубликовано на сайте ВЦИОМ, URL (фрагмент из архива «Спутник»):  
[https://bd.wciom.ru/trzh/print\\_q.php?s\\_id=324&q\\_id=34121&date=11.04.2021](https://bd.wciom.ru/trzh/print_q.php?s_id=324&q_id=34121&date=11.04.2021)

	% от тех, кто относится к системе ПОЛОЖИТЕЛЬНО – 33%	18- 24 года	25- 34 года	35- 44 года	45- 59 лет	60 лет и старше
Каждый получит по заслугам / достойные получат льготы, преимущества / нарушители будут лишены привилегий	18	16	17	21	20	15
Будет дисциплинировать, стимулировать общество	11	14	11	13	13	10
Информация об обществе / кто есть кто / представление о личности	8	9	9	6	8	7
Мы должны подчиняться законам / должен быть контроль / рейтинг это удобно и справедливо	8	10	10	8	6	8
Проверка платежеспособного населения / снижения ставки по кредитам ответственным плательщикам	5	8	7	3	3	3
Будет больше порядка / снизится уровень преступности	4	7	1	4	4	3
Забота Правительства о людях / помощь населению	4	0	1	4	4	10
Законопослушному гражданину нечего бояться	3	1	1	1	7	3
Повысится уровень жизни населения / уменьшится нищета	3	0	4	5	2	1
Мне нравится / хочу / это правильно	3	11	3	3	3	1
Безопасность страны / безопасность населения	2	0	0	2	5	0
Это пусть к развитию / новое, всегда полезное	2	6	3	1	1	1
Неизвестно как система будет действовать в России / как рейтинг будет составляться	2	5	2	3	2	2
Довольны этой системой в других странах	2	0	0	6	3	1
Внесет ясность / прозрачность	1	0	1	4	1	1
Другое	2	0	4	1	4	2
Затрудняюсь ответить	33	25	34	30	33	38

**Почему Вы относитесь к системе социального рейтинга ОТРИЦАТЕЛЬНО? Вы можете дать несколько ответов.**  
 (открытый вопрос, до трех ответов, от тех, кто относится к системе отрицательно, представлены ответы от 2% опрошенных, апрель 2021)

Опубликовано на сайте ВЦИОМ, URL (фрагмент из архива «Спутник»):

[https://bd.wciom.ru/trzh/print\\_q.php?s\\_id=324&q\\_id=34122&date=11.04.2021](https://bd.wciom.ru/trzh/print_q.php?s_id=324&q_id=34122&date=11.04.2021)

	% от тех, кто относится к системе ОТРИЦАТЕЛЬНО – 55%	18- 24 года	25- 34 года	35- 44 года	45- 59 лет	60 лет и старше
Тотальная слежка / не хочу контроля / не хочу, чтобы следили	21	19	20	21	25	20
Против Конституции / ограничение прав и свобод человека	17	12	16	12	18	21
Могут быть разные жизненные обстоятельства / у человека должен быть шанс на исправление	11	12	14	13	10	6
Невозможно дать объективную оценку / точную характеристику о человеке	10	7	9	10	10	11
Разделение общества / социальное неравенство	5	8	2	7	6	4
Вторжение в личную жизнь	5	3	8	5	4	2
Система не честная / не справедливая	4	9	8	2	2	2
Нет смысла / в нашей стране не будет работать / законы и структуры и так не работают правильно	4	5	2	6	2	6
Не нравится система / это не правильно / полный бред	4	7	5	4	4	2
Не знаю что это такое / не знаком с системой	3	0	2	4	2	3
Кто будет наблюдателем? / возможен обман	3	1	5	6	3	0
Усиление коррупции в стране	2	0	3	4	2	0
Все люди должны быть равны	2	1	2	2	2	1
Концлагерь / электронное рабство / фашизм	2	0	2	1	2	2
Уровень жизни в стране не отвечает требованиям / жизнь многих людей станет еще хуже	2	1	2	3	1	3
Правительство и так работает на себя / нет помощи населению / все против людей	2	1	2	2	2	2
Другое	3	4	5	2	2	2
Затрудняюсь ответить	14	12	13	11	15	18

По Вашему мнению, нужна или не нужна в России подобная система социального рейтинга? (закрытый вопрос, один ответ, апрель 2021)

Опубликовано на сайте ВЦИОМ, URL (фрагмент из архива «Спутник»): [https://bd.wciom.ru/trzh/print\\_q.php?s\\_id=324&q\\_id=34129&date=11.04.2021](https://bd.wciom.ru/trzh/print_q.php?s_id=324&q_id=34129&date=11.04.2021)

	Все опрошенные	Пол		Возраст					Пользование интернетом		
		Муж.	Жен.	18-24 года	25-34 года	35-44 года	45-59 лет	60 лет и старше	Практически ежедневно	Несколько раз в неделю, несколько раз в месяц	Эпизодически, либо не пользуюсь
Безусловно нужна	7	8	6	6	5	4	10	9	5	11	14
Скорее нужна	24	23	25	21	27	21	25	26	23	26	29
Скорее не нужна	23	21	24	33	21	31	18	19	25	16	16
Безусловно не нужна	36	40	32	34	42	39	37	28	40	30	22
Затрудняюсь ответить	10	7	13	6	5	6	10	18	8	16	19

По Вашему мнению, нужна или не нужна в России подобная система социального рейтинга? (закрытый вопрос, один ответ, апрель 2021)

Опубликовано на сайте ВЦИОМ, URL (фрагмент из архива «Спутник»): [https://bd.wciom.ru/trzh/print\\_q.php?s\\_id=324&q\\_id=34129&date=11.04.2021](https://bd.wciom.ru/trzh/print_q.php?s_id=324&q_id=34129&date=11.04.2021)

	Всего	Партия «Справедливая Россия»	ЛДПР	КПРФ	Партия «Единая Россия»	Непарламентские партии	Приду и испорчу бюллетень*	Не стал бы участвовать в выборах
Безусловно нужна	7	9	10	9	8	6	0	6
Скорее нужна	24	26	27	20	28	27	13	21
Скорее не нужна	23	27	21	22	25	15	9	20
Безусловно не нужна	36	30	39	42	26	43	70	43
Затрудняюсь ответить	10	8	2	9	12	9	8	10

\*Данные носят справочный характер, т.к. величина группы 2% от общего массива.

**Почему Вы считаете, что в России нужна подобная система социального рейтинга? Вы можете дать несколько ответов.** (открытый вопрос, до трех ответов, от тех, кто считает, что она нужна – 31%, апрель 2021)

Опубликовано на сайте ВЦИОМ, URL (фрагмент из архива «Спутник»):

[https://bd.wciom.ru/trzh/print\\_q.php?s\\_id=324&q\\_id=34130&date=11.04.2021](https://bd.wciom.ru/trzh/print_q.php?s_id=324&q_id=34130&date=11.04.2021)

	<b>% тех, кто считает, что система нужна – 31%</b>
Дисциплина / ответственность / осознанность граждан / стимулирование, воспитание людей	11
Знать проблемы народа / быть ближе к народу / знать мнение людей	6
Наказание нарушителей / ограничения для плохих людей	6
Будет лучше / улучшение жизни людей / развитие / поднять страну	6
Соблюдение законов / меньше преступности, хулиганства	5
Контроль правопорядка / порядок	5
Социальная справедливость / меньше разделение на богатых и бедных / равные права	4
Поощрения/льготы для хороших граждан	3
Контроль за чиновниками / улучшит работу чиновников / не будут занимать плохие люди занимать гос. посты	2
Забота о людях / помощь людям от государства	2
Знать об окружающих людях / открытость, прозрачность	2
Другое	3
Затрудняюсь ответить	43

**Почему Вы считаете, что в России НЕ нужна подобная система социального рейтинга? Вы можете дать несколько ответов.** (открытый вопрос, до трех ответов, от тех, кто считает, что она не нужна – 59%, апрель 2021)

Опубликовано на сайте ВЦИОМ, URL (фрагмент из архива «Спутник»):

[https://bd.wciom.ru/trzh/print\\_q.php?s\\_id=324&q\\_id=34132&date=11.04.2021](https://bd.wciom.ru/trzh/print_q.php?s_id=324&q_id=34132&date=11.04.2021)

	<b>% тех, кто считает, что система НЕ нужна – 59%</b>
Ограничение прав и свобод / вмешательство в частную жизнь	15
Неравенство, несправедливость / дискриминация / у всех должны быть равные права	15
Злоупотребления со стороны власти / непрозрачная система / необъективность / вероятность ошибки	10
Социальное неравенство / разделение на богатых и бедных	6
Не подходит для России / Россия не готова к этому	6
Бесполезно / бессмысленно / глупость / к хорошему не приведет	6
Служка / контроль	4
Низкий уровень жизни / бедность	4
Коррупция	3
Не на пользу гражданам / затруднит жизнь людям / людям нужно помогать	3
Менталитет	3
У человека должна быть возможность измениться, исправиться / человек имеет право на ошибку	3
Против такой системы / не поддерживаю	3
Негуманно / бесчеловечно / унижает человека	2
Недовольство людей / бунт / социальный взрыв	2
Проблемы в России / много проблем в стране	2
Законы не работают / нет справедливых судов / плохо работают органы власти	2
И так есть суд / контролирующие органы / законы	2
Противоречит Конституции / незаконно	2
А судьи кто / непонятно, как будет работать	2
Все люди разные / нельзя всех равнять под одну гребенку	2
Другое	4
Затрудняюсь ответить	17

Как Вы считаете, что из перечисленного следовало бы учитывать при расчете социального рейтинга гражданина России? (закрытый вопрос, любое число ответов, кто считает, что она нужна, апрель 2021)

Опубликовано на сайте ВЦИОМ, URL (фрагмент из архива «Спутник»): [https://bd.wciom.ru/trzh/print\\_q.php?s\\_id=324&q\\_id=34131&date=11.04.2021](https://bd.wciom.ru/trzh/print_q.php?s_id=324&q_id=34131&date=11.04.2021)

	Всего	Пол		Возраст				
		Муж.	Жен.	18-24 года	25-34 года	35-44 года	45-59 лет	60 лет и старше
Соблюдение норм гражданского, уголовного права	62	64	61	45	65	63	68	59
Соблюдение правил дорожного движения (ПДД)	58	62	55	52	63	58	59	55
Своевременная уплата налогов, погашение счетов	54	56	53	43	56	47	58	55
Соблюдение трудовой дисциплины	53	54	52	40	45	49	60	56
Своевременная выплата взятых кредитов	51	50	51	33	59	44	51	53
Культура общения в социальных сетях	44	40	47	29	34	52	48	47
Участие в выборах в органы власти (в качестве избирателя или кандидата)	36	37	35	17	26	26	45	42
Участие в волонтерском движении	36	35	36	31	27	25	47	38
Ничего из перечисленного	0	0	1	2	0	0	0	1
Другое	6	9	4	0	8	7	7	5
Затрудняюсь ответить	9	9	9	0	3	12	9	14

Как Вы считаете, что из перечисленного следовало бы учитывать при расчете социального рейтинга гражданина России? (закрытый вопрос, любое число ответов, кто считает, что она нужна, апрель 2021)

Опубликовано на сайте ВЦИОМ, URL (фрагмент из архива «Спутник»): [https://bd.wciom.ru/trzh/print\\_q.php?s\\_id=324&q\\_id=34131&date=11.04.2021](https://bd.wciom.ru/trzh/print_q.php?s_id=324&q_id=34131&date=11.04.2021)

	Все	Одобрение деятельности Президента			Пользование интернетом		
		Одобрю	Не одобряю	Затрудняюсь ответить	Практически ежедневно	Несколько раз в неделю, несколько раз в месяц	Эпизодически, либо не пользуюсь
Соблюдение норм гражданского, уголовного права	62	63	63	52	66	61	50
Соблюдение правил дорожного движения (ПДД)	58	59	55	60	61	58	50
Своевременная уплата налогов, погашение счетов	54	52	61	53	55	62	47
Соблюдение трудовой дисциплины	53	55	46	51	55	55	47
Своевременная выплата взятых кредитов	51	51	50	51	52	52	44
Культура общения в социальных сетях	44	45	36	55	44	49	43
Участие в выборах в органы власти (в качестве избирателя или кандидата)	36	39	29	27	34	43	36
Участие в волонтерском движении	36	37	33	35	34	46	38
Ничего из перечисленного	0	1	0	0	0	0	2
Другое	6	7	5	5	6	7	7
Затрудняюсь ответить	9	10	10	3	7	13	15



Представьте, что в России ввели добровольное участие граждан в системе социального рейтинга. Исходя из того, что Вы слышали, знаете, Вы лично согласились бы иметь личный социальный рейтинг или не согласились бы? (закрытый вопрос, один ответ, апрель 2021)

Опубликовано на сайте ВЦИОМ, URL (фрагмент из архива «Спутник»): [https://bd.wciom.ru/trzh/print\\_q.php?s\\_id=324&q\\_id=34133&date=11.04.2021](https://bd.wciom.ru/trzh/print_q.php?s_id=324&q_id=34133&date=11.04.2021)

	Все опрошенные	Пол		Возраст					Пользование интернетом		
		Муж.	Жен.	18-24 года	25-34 года	35-44 года	45-59 лет	60 лет и старше	Практически ежедневно	Несколько раз в неделю, несколько раз в месяц	Эпизодически, либо не пользуюсь
Скорее согласился бы	28	31	26	42	29	28	26	26	29	26	26
Скорее не согласился бы	63	61	64	52	66	66	64	61	64	62	59
Затрудняюсь ответить	9	8	10	6	5	7	10	13	7	12	15

## 2. ОТНОШЕНИЕ К ОЦЕНКАМ И РЕЙТИНГАМ

В повседневной жизни людям часто приходится давать оценки – качеству товаров, качеству образования, медицинской помощи, других услуг. Оценки могут даваться и людям тоже – по различным критериям. Если бы Вам предложили открыто давать оценки другим людям, с которыми Вы взаимодействуете, то в отношении кого Вы скорее всего согласились бы это делать? (закрытый вопрос, один ответ, август 2021)\*

	Точно нет	Скорее нет	Скорее да	Точно да	Затрудняюсь ответить
Членов семьи, родственников	36	22	21	17	4
Фитнес-тренеров	33	31	14	8	14
Одноруппников (одноклассников)	32	35	16	8	8
Друзей, знакомых	31	31	22	12	4
Экскурсоводов	29	32	16	10	14
Коллег по работе	25	30	23	12	10
Продавцов и консультантов	20	34	28	15	4
Учителей, педагогов, преподавателей (в школах, вузах)	18	26	33	18	6
Работников ЖКХ	15	26	31	24	5
Врачей поликлиники (больницы)	13	22	34	26	5

*\*На момент сбора информации данные не публиковались.*

В повседневной жизни людям часто приходится давать оценки – качеству товаров, качеству образования, медицинской помощи, других услуг. Оценки могут даваться и людям тоже – по различным критериям. Если

бы Вам предложили открыто давать оценки другим людям, с которыми Вы взаимодействуете, то в отношении кого Вы скорее всего согласились бы это делать? (закрытый вопрос, один ответ, август 2021)\*

	Всего	Москва и Санкт-Петербург	Города - миллионники	500-950 тыс.	100-500 тыс.	До 100 тыс.	Село
	100	13	11	9	20	23	24
<b>Членов семьи, родственников</b>							
Точно нет	36	48	38	36	33	32	33
Скорее нет	22	18	19	18	22	24	23
Скорее да	21	15	21	21	25	22	22
Точно да	17	14	19	21	16	16	19
Затрудняюсь ответить	4	5	2	4	4	5	4
<b>Друзей, знакомых</b>							
Точно нет	31	34	32	33	33	29	30
Скорее нет	31	31	30	37	29	31	29
Скорее да	22	16	23	17	19	24	26
Точно да	12	13	13	9	13	13	10
Затрудняюсь ответить	4	7	1	4	5	3	5
<b>Коллег по работе</b>							
Точно нет	25	26	27	25	24	22	29
Скорее нет	30	30	30	30	32	32	27
Скорее да	23	20	23	25	25	24	22
Точно да	12	11	15	15	10	12	10
Затрудняюсь ответить	10	13	5	5	9	11	12
<b>Одноруководников (одноклассников)</b>							
Точно нет	32	34	36	29	27	32	34
Скорее нет	35	38	31	44	38	33	33
Скорее да	16	13	23	11	16	16	18
Точно да	8	5	5	10	9	9	8
Затрудняюсь ответить	8	10	4	7	9	10	7
<b>Врачей поликлиники (больницы)</b>							
Точно нет	13	15	9	11	12	12	17
Скорее нет	22	20	22	21	21	24	22
Скорее да	34	40	38	31	34	33	33
Точно да	26	22	27	30	29	27	22
Затрудняюсь ответить	5	3	3	7	3	4	6
<b>Учителей, педагогов, преподавателей (в школах, вузах)</b>							
Точно нет	18	19	16	12	17	17	21
Скорее нет	26	23	24	26	25	29	26
Скорее да	33	28	33	38	32	30	36
Точно да	18	22	23	15	19	18	13
Затрудняюсь ответить	6	8	5	8	8	6	4
<b>Фитнес-тренеров</b>							
Точно нет	33	21	31	33	29	35	43
Скорее нет	31	27	28	31	35	32	29
Скорее да	14	23	16	18	14	11	10
Точно да	8	14	12	7	11	7	4
Затрудняюсь ответить	14	16	13	11	12	15	15
<b>Экскурсоводов</b>							
Точно нет	29	20	29	26	26	35	32
Скорее нет	32	31	30	39	30	30	32
Скорее да	16	21	17	18	18	12	15
Точно да	10	16	13	6	11	7	6
Затрудняюсь ответить	14	12	11	11	14	15	15

\*На момент сбора информации данные не публиковались.

	Всего	Москва и Санкт-Петербург	Города - миллионники	500-950 тыс.	100-500 тыс.	До 100 тыс.	Село
	100	13	11	9	20	23	24
<b>Работников ЖКХ</b>							
Точно нет	15	13	11	8	14	15	20
Скорее нет	26	22	19	30	26	28	28
Скорее да	31	34	34	24	30	31	30
Точно да	24	27	33	30	26	21	16
Затрудняюсь ответить	5	4	2	8	4	6	6
<b>Продавцов и консультантов</b>							
Точно нет	20	16	20	15	19	22	21
Скорее нет	34	32	28	34	31	37	36
Скорее да	28	29	31	30	29	25	28
Точно да	15	19	20	15	17	13	10
Затрудняюсь ответить	4	3	2	5	4	3	5

*\*На момент сбора информации данные не публиковались.*

В повседневной жизни людям часто приходится давать оценки – качеству товаров, качеству образования, медицинской помощи, других услуг. Оценки могут даваться и людям тоже – по различным критериям. Если бы Вам предложили открыто давать оценки другим людям, с которыми Вы взаимодействуете, то в отношении кого Вы скорее всего согласились бы это делать? (закрытый вопрос, один ответ, август 2021)\*

	Всего	Пол		Возраст					Основной вид деятельности (в распределении приведены группы, доля которых от массива составляет больше 5%)								
		Муж.	Жен.	18-24 года	25-34 года	35-44 года	45-59 лет	60 лет и старше	Неработающий пенсионер (в том числе по инвалидности)	Временно не работаю, безработный	Занят домашним хозяйством, нахожусь в декретном отпуске, отпуске по уходу за ребенком	Квалифицированный рабочий, включая сельское хозяйство	Неквалифицированный рабочий, включая сельское хозяйство	Служащие без высшего образования	Специалист с высшим образованием в коммерческом секторе	Специалист с высшим образованием - бюджетник	Затрудняюсь ответить
	100	45	55	8	20	19	25	27	27	6	7	14	6	8	16	7	2
<b>Членов семьи, родственников</b>																	
Точно нет	36	38	34	38	49	34	32	30	27	32	39	38	35	49	40	42	32
Скорее нет	22	22	21	17	21	23	24	19	19	30	24	24	17	19	23	16	19
Скорее да	21	19	23	24	15	23	23	22	24	13	22	20	18	17	21	28	29
Точно да	17	17	18	20	13	15	15	23	22	19	12	16	25	12	13	12	18
Затрудняюсь ответить	4	3	5	1	2	4	5	6	7	6	2	3	4	2	4	2	1
<b>Друзей, знакомых</b>																	
Точно нет	31	31	32	25	41	30	27	30	27	29	32	34	29	38	32	40	27
Скорее нет	31	32	30	27	27	35	34	29	31	27	31	33	28	33	33	28	21
Скорее да	22	21	23	27	21	22	22	21	22	23	27	18	18	21	22	21	39
Точно да	12	12	12	16	9	9	13	14	14	15	6	13	19	6	10	9	8
Затрудняюсь ответить	4	4	4	5	2	3	5	6	6	5	4	3	6	2	3	2	4
<b>Коллег по работе</b>																	
Точно нет	25	25	26	25	30	26	23	24	22	31	30	28	29	36	17	29	18
Скорее нет	30	31	29	26	27	32	34	28	30	29	32	30	28	21	37	23	29
Скорее да	23	22	24	35	24	25	24	17	17	14	21	23	19	31	29	35	36
Точно да	12	15	9	10	11	13	14	9	9	14	9	16	19	9	13	11	12
Затрудняюсь ответить	10	7	12	4	7	4	6	21	22	12	9	3	5	4	4	2	5
<b>Одноклассников (одногруппников)</b>																	
Точно нет	32	33	31	25	40	35	30	29	26	36	38	40	31	42	28	29	37
Скорее нет	35	34	36	35	32	40	37	33	33	33	31	33	34	29	41	42	32
Скорее да	16	17	16	28	17	17	16	13	15	19	22	14	15	20	18	15	25
Точно да	8	9	7	10	8	5	8	9	10	6	5	7	9	4	7	4	6
Затрудняюсь ответить	8	7	9	2	3	4	9	16	15	6	4	6	11	4	5	9	0

<b>Врачей поликлиники (больницы)</b>																	
Точно нет	13	14	13	11	16	16	11	12	10	13	18	16	14	16	11	17	4
Скорее нет	22	25	20	24	15	18	28	24	25	27	6	26	25	15	20	23	26
Скорее да	34	32	37	30	41	35	33	32	34	23	49	24	31	41	38	38	39
Точно да	26	26	26	33	27	29	23	23	23	33	24	30	26	23	29	18	31
Затрудняюсь ответить	5	4	5	2	1	3	5	9	8	4	2	4	4	5	2	4	1
<b>Учителей, педагогов, преподавателей (в школах, вузах)</b>																	
Точно нет	18	19	17	14	18	19	15	20	15	20	13	24	22	17	13	26	13
Скорее нет	26	28	24	27	25	20	30	26	26	19	22	27	31	25	28	20	27
Скорее да	33	28	36	33	35	39	35	24	28	32	47	29	20	40	35	36	43
Точно да	18	19	17	24	20	19	14	16	16	21	17	17	21	15	22	16	16
Затрудняюсь ответить	6	6	7	2	2	3	5	14	15	8	1	3	5	3	2	2	1
<b>Фитнес-тренеров</b>																	
Точно нет	33	33	33	26	35	35	32	34	30	38	35	36	43	35	27	41	27
Скорее нет	31	32	30	34	31	31	33	27	29	26	34	34	31	28	32	27	37
Скорее да	14	12	15	23	18	18	12	7	8	12	16	11	7	24	22	14	20
Точно да	8	9	8	13	12	7	9	4	5	12	8	8	7	4	15	8	9
Затрудняюсь ответить	14	13	14	4	3	8	14	29	28	12	7	11	12	9	5	10	7
<b>Экскурсоводов</b>																	
Точно нет	29	30	28	24	34	32	27	26	24	29	34	32	31	34	26	31	30
Скорее нет	32	31	32	28	30	35	33	31	34	29	34	31	28	31	34	31	19
Скорее да	16	17	15	22	19	18	18	9	11	14	10	15	17	15	23	20	41
Точно да	10	9	10	21	10	7	9	7	7	13	9	9	11	10	11	12	2
Затрудняюсь ответить	14	12	15	5	7	8	13	27	25	16	13	13	13	10	6	7	8
<b>Работников ЖКХ</b>																	
Точно нет	15	15	15	8	16	17	12	16	14	20	19	19	14	13	9	14	12
Скорее нет	26	25	27	37	19	21	28	30	29	30	22	22	30	25	24	20	20
Скорее да	31	30	32	22	32	35	35	26	31	21	37	26	20	33	35	42	53
Точно да	24	26	22	24	30	25	20	21	18	24	19	31	23	25	29	22	14
Затрудняюсь ответить	5	5	5	8	3	3	5	7	8	5	4	3	13	4	4	3	2
<b>Продавцов и консультантов</b>																	
Точно нет	20	23	17	13	18	21	18	24	23	22	13	23	19	12	15	19	21
Скорее нет	34	34	34	39	32	33	36	31	32	32	30	37	39	32	36	39	27
Скорее да	28	24	32	28	31	31	29	24	27	21	42	23	21	38	29	29	37
Точно да	15	16	13	17	18	13	13	15	12	20	11	15	15	15	18	12	13
Затрудняюсь ответить	4	3	4	3	1	2	4	7	7	5	3	2	5	3	2	1	2

*\*На момент сбора информации данные не публиковались.*

Представьте, что в той компании (организации), где вы работаете, вводится рейтингование для всех работников, в рамках которого они оценивают качество работы друг друга. Отметьте, при каких условиях Вы будете готовы к тому, чтобы Вас оценивали Ваши коллеги? (закрытый вопрос, любое число ответов, август 2021)\*

	Все опрошенные	Москва и Санкт-Петербург	Города - миллионники	500-950 тыс.	100-500 тыс.	До 100 тыс.	Село
	100	13	11	9	20	23	24
Если от результатов рейтинга будет зависеть премирование	21	18	27	26	20	22	18
Если это создаст возможности для карьерного роста	21	21	25	23	22	20	17
Если будет открыта и понятна методика рейтингования (что и как считают)	28	40	37	38	28	28	15
Если результаты рейтингования будут видны только мне и руководству	14	14	18	11	17	15	10
Если по поводу рейтинга будет официальное решение руководства	13	12	14	17	15	12	10
Если на основе рейтинга будет проводиться аттестация сотрудников	15	14	11	17	17	18	14
Не готов ни при каких обстоятельствах	17	19	14	14	14	13	23
Другое	3	4	3	1	4	2	3
Затрудняюсь ответить	17	13	11	10	18	18	22

\*На момент сбора информации данные не публиковались.

Представьте, что в той компании (организации), где вы работаете, вводится рейтинговое для всех работников, в рамках которого они оценивают качество работы друг друга. Отметьте, при каких условиях Вы будете готовы к тому, чтобы Вас оценивали Ваши коллеги? (закрытый вопрос, любое число ответов, август 2021)\*

	Всего	Пол		Возраст					Основной вид деятельности (в распределении приведены группы, доля которых от массива составляет больше 5%)								
		Муж.	Жен.	18-24 года	25-34 года	35-44 года	45-59 лет	60 лет и старше	Неработающий пенсионер (в том числе по инвалидности)	Временно не работаю, безработный	Занят домашним хозяйством, нахожусь в декретном отпуске, отпуске по уходу за ребенком	Квалифицированный рабочий, включая сельское хозяйство	Неквалифицированный рабочий, включая сельское хозяйство	Служащие без высшего образования	Специалист с высшим образованием в коммерческом секторе	Специалист с высшим образованием -бюджетник	Затрудняюсь ответить
	100	45	55	8	20	19	25	27	27	6	7	14	6	8	16	7	2
Если от результатов рейтинга будет зависеть премирование	21	22	20	24	29	22	24	11	11	20	18	25	21	30	28	31	17
Если это создаст возможности для карьерного роста	21	19	22	43	31	21	17	9	12	23	29	20	20	27	25	23	16
Если будет открыта и понятна методика рейтингования (что и как считают)	28	29	28	37	32	31	33	17	17	33	19	23	26	32	46	41	11
Если результаты рейтингования будут видны только мне и руководству	14	11	17	20	20	17	15	6	8	14	18	13	15	18	23	14	9
Если по поводу рейтинга будет официальное решение руководства	13	11	14	18	19	11	12	8	9	13	13	12	11	16	14	20	20
Если на основе рейтинга будет проводиться аттестация сотрудников	15	14	17	18	16	11	20	12	14	16	12	14	17	13	16	22	17
Не готов ни при каких обстоятельствах	17	19	15	6	19	18	17	17	17	14	23	22	15	14	16	8	19
Другое (ЗАПИШИТЕ)	3	4	2	1	2	2	3	5	4	4	1	4	1	3	3	2	0
Затрудняюсь ответить	17	17	16	6	7	12	11	36	34	18	9	11	16	9	6	11	21

\*На момент сбора информации данные не публиковались.



Как вы считаете, представителям каких профессий не следует создавать личный профиль в социальных сетях? Вы можете дать любое число ответов (закрытый вопрос, любое число ответов, % от тех, кто согласен с тем, что представителям определенных профессий не следует создавать личный профиль в социальных сетях – 51%, октябрь 2017)

Опубликовано на сайте ВЦИОМ, URL: <https://wciom.ru/analytical-reviews/analiticheskii-obzor/boltun-nakhodka-dlya-shpiona>

	% опрошенных
Сотрудники органов федеральной безопасности (ФСБ)	61
Военнослужащие, служащие по контракту	45
Полицейские	39
Работники судебной системы	37
Высшие должностные лица государства: президент, премьер-министр	37
Региональные и муниципальные чиновники: губернатор, глава города и др.	27
Политики	26
Дипломаты	23
Адвокаты	19
Ученые	16
Учителя, преподаватели, воспитатели	15
Медики	13
Журналисты, телеведущие, редакторы	9
Актеры, певцы, писатели, художники, режиссёры	7
Другие	10
Затрудняюсь ответить	11

Сейчас обсуждается инициатива запрета военнослужащим рассказывать в интернете и социальных сетях информацию о своей службе. Речь идет о сведениях о самом военнослужащем или его сослуживцах, ведомственной принадлежности, служебной деятельности и т.д. Как Вы относитесь к этой инициативе?

(закрытый вопрос, один ответ, %, октябрь 2017)

Опубликовано на сайте ВЦИОМ, URL: <https://wciom.ru/analytical-reviews/analiticheskii-obzor/boltun-nakhodka-dlya-shpiona>

	Все опрошенные	18-24 года	25-34 года	35-44 года	45-59 лет	60 лет и старше
Полностью одобряю	42	36	41	38	42	49
Скорее одобряю	27	24	30	33	28	21
Скорее не одобряю	13	27	12	14	13	7
Полностью не одобряю	12	11	10	10	11	15
Затрудняюсь ответить	6	2	7	5	6	8

Почему вы одобряете запрет военнослужащим рассказывать в Интернете и социальных сетях информацию о своей службе? Вы можете дать от 1 до 3 ответов (открытый вопрос, не более 3-х ответов, % от тех, кто одобряет инициативу – 69%, октябрь 2017)

Опубликовано на сайте ВЦИОМ, URL: <https://wciom.ru/analytical-reviews/analiticheskii-obzor/boltun-nakhodka-dlya-shpiona>

	% опрошенных
Эти данные могут быть военной тайной	49
Болтун - находка для шпиона	14
В целях безопасности страны	10
Все, что происходит на военной службе, незачем знать гражданским	7
В целях личной безопасности военнослужащего	6
А зачем об этом распространяться?	4
Во избежание дискредитации военной службы, информация может неправильно толковаться	3
Во избежание проверок	1
В этом случае соц. сети должны служить только для общения	1
Рассказывают не только о себе, подставляют сослуживцев	1
В армии надо служить, а не в Интернете сидеть	1
Другое	2
Затрудняюсь ответить	18

**Почему Вы не одобряете запрет военнослужащим рассказывать в Интернете и социальных сетях информацию о своей службе? Вы можете дать от 1 до 3 ответов (открытый вопрос, не более 3-х ответов, % от тех, кто не одобряет инициативу – 25%, октябрь 2017)**

Опубликовано на сайте ВЦИОМ, URL: <https://wciom.ru/analytical-reviews/analiticheskii-obzor/boltun-nakhodka-dlya-shpiona>

	<b>% опрошенных</b>
Люди должны знать правду о том, что там происходит	15
Они имеют право делиться личными вещами, это их свобода слова	10
Соц. сети нужны для общения с родными	5
Они и так дают подписку о неразглашении	4
Нужно доверять людям, они сами понимают, что можно выкладывать, а что - нет	3
Не вижу смысла, это не сработает	3
Информация может быть интересна тем, кто хотел бы стать военнослужащим	1
Рядовые сотрудники не могут раскрыть ничего секретного, они не имеют к этому доступа	1
Другое	3
Затрудняюсь ответить	60

**Есть точка зрения, что военнослужащим не следует пользоваться социальными сетями, так как они могут непреднамеренно выдать какую-то важную военную информацию. Другие полагают, что военнослужащие имеют равное право с другими россиянами пользоваться социальными сетями, это вполне безопасно. С какой точкой зрения вы согласны в большей степени? (закрытый вопрос, один ответ, % от тех, кто высказал определенное мнение по инициативе – 40%, октябрь 2017)**

Опубликовано на сайте ВЦИОМ, URL: <https://wciom.ru/analytical-reviews/analiticheskii-obzor/boltun-nakhodka-dlya-shpiona>

	<b>% опрошенных</b>	<b>Мужчины</b>	<b>Женщины</b>
Скорее с первой	61	68	56
Скорее со второй	32	26	36
Затрудняюсь ответить	7	6	8

### 3. ИНДЕКС ГОТОВНОСТИ СТРАН К БУДУЩЕМУ

Индекс готовности стран к будущему – это совместный проект ВЦИОМ и клуба «Валдай», который рассматривает первую двадчатку стран и оценивает ее потенциал приспособления к будущему. Впервые индекс был опубликован в 2017 году.












Подробнее с результатами исследования 2019 года и методикой можно ознакомиться по [ссылке](#), а также в [презентации](#).

#### Общий рейтинг готовности стран к будущему\*

РАНЖИРОВАНИЕ СТРАН (ПО ИТОГАМ РАСЧЕТА ИНДЕКСА), баллы		
СТРАНЫ	2019	2017
1 США	1,00	0,96
2 Германия	0,93	1,00
3 Великобритания	0,88	0,94
4 Япония	0,87	0,90
5 Республика Корея	0,74	0,75
6 ЕС	0,74	0,75
7 Канада	0,71	0,71
8 Франция	0,70	0,62
9 Австралия	0,66	0,68
10 Китай	0,63	0,57
11 Италия	0,48	0,45
12 <b>Россия</b>	<b>0,38</b>	0,33
13 Турция	0,23	0,14
14 Аргентина	0,18	0,10
15 Бразилия	0,17	0,10
16 Саудовская Аравия	0,16	0,11
17 Индия	0,15	0,17
18 Индонезия	0,13	0,00
19 Мексика	0,12	0,16
20 ЮАР	0,00	0,07

\*Индекс готовности к будущему составлен на основе статистических данных и экспертных опросов. Индекс подготовлен на основе оценки положения дел в 10 сферах: 1. Технологии; 2. Экономика; 3. Образование; 4. Наука; 5. Общество; 6. Культура и коммуникации; 7. Ресурсы и экология; 8. Суверенитет/безопасность; 9. Система управления; 10. Международное влияние.

## Рейтинг по сферам

СТРАНЫ	 Технологии	 Экономика	 Образование	 Наука	 Общество	 Культура и коммуникации	 Ресурсы и экология	 Суверенитет/безопасность	 Система управления	 Международное влияние	 Итоговый индекс
1 США	0,94	0,97	1,00	1,00	0,96	0,88	0,76	1,00	0,94	1,00	1,00
2 Германия	0,89	1,00	0,72	0,71	0,90	0,88	1,00	0,81	0,96	0,99	0,93
3 Великобритания	0,76	0,68	0,82	0,56	0,81	1,00	0,97	0,88	0,90	0,96	0,88
4 Япония	1,00	0,88	0,59	0,75	1,00	0,77	0,77	0,75	1,00	0,83	0,87
5 Республика Корея	0,85	0,86	0,60	0,73	0,73	0,71	0,52	0,76	0,83	0,53	0,74
6 ЕС	0,55	0,58	0,95	0,70	0,84	0,95	0,89	0,16	0,76	0,73	0,74
7 Канада	0,51	0,65	0,70	0,45	0,84	0,61	0,84	0,71	0,89	0,70	0,71
8 Франция	0,52	0,64	0,64	0,50	0,75	0,81	0,62	0,74	0,77	0,75	0,70
9 Австралия	0,42	0,62	0,77	0,40	0,74	0,61	0,70	0,66	0,86	0,62	0,66
10 Китай	0,71	0,79	0,41	0,82	0,64	0,51	0,32	0,83	0,49	0,59	0,63
11 Италия	0,43	0,34	0,39	0,32	0,65	0,57	0,57	0,61	0,39	0,51	0,48
<b>12 Россия</b>	<b>0,36</b>	<b>0,18</b>	<b>0,49</b>	<b>0,36</b>	<b>0,47</b>	<b>0,58</b>	<b>0,00</b>	<b>0,72</b>	<b>0,45</b>	<b>0,34</b>	<b>0,38</b>
13 Турция	0,07	0,23	0,28	0,12	0,32	0,21	0,23	0,62	0,32	0,20	0,23
14 Аргентина	0,06	0,00	0,34	0,10	0,37	0,25	0,35	0,41	0,27	0,01	0,18
15 Бразилия	0,00	0,32	0,25	0,10	0,37	0,19	0,42	0,21	0,14	0,08	0,17
16 Индия	0,15	0,29	0,00	0,21	0,16	0,03	0,16	0,44	0,22	0,30	0,16
17 Саудовская Аравия	0,11	0,23	0,22	0,00	0,28	0,20	0,01	0,50	0,22	0,13	0,15
18 Мексика	0,07	0,17	0,20	0,03	0,38	0,24	0,29	0,01	0,24	0,09	0,13
19 Индонезия	0,15	0,25	0,09	0,02	0,19	0,04	0,27	0,54	0,00	0,08	0,12
20 ЮАР	0,11	0,09	0,15	0,00	0,00	0,00	0,10	0,00	0,09	0,00	0,00

## 4. ИНДЕКС СЧАСТЬЯ

В жизни бывает всякое — и хорошее, и плохое. Но если говорить в целом, Вы счастливы или нет? (закрытый вопрос, один ответ по каждой строке, %, март 2021)

Опубликовано на сайте ВЦИОМ, URL: <https://wciom.ru/analytical-reviews/analiticheskii-obzor/indeks-schastja-2021>

	Определенно да	Скорее да	Скорее нет	Определенно нет	Затрудняюсь ответить	Индекс*
VI.1990	5	39	22	5	29	17
V.1991	8	52	24	5	11	31
II.1992	2	40	31	5	22	6
II.1998	16	44	19	6	15	35
III.2008	22	55	12	3	8	62
III.2009	19	50	16	5	10	48
IX.2009	19	53	17	4	7	51
III.2010	20	52	14	3	11	55
IX.2010	14	56	19	3	8	48
IV.2011	19	48	20	5	8	42
IX.2011	15	51	21	4	9	41
IV.2012	21	56	16	2	5	59
IV.2013	23	54	15	3	5	59
IV.2014	25	53	12	2	8	64
XI.2014	25	51	14	3	7	59
III.2015	29	51	12	4	4	64
X.2015	39	44	9	4	4	70
IV.2016	39	44	10	5	2	68
XI.2016	32	49	11	4	4	66
IV.2017	39	46	9	4	2	72
VII.2017	38	47	9	4	2	72
III.2018	34	49	7	3	7	73
XI.2018	34	50	9	4	3	71
IV.2019	35	51	7	4	3	75
XI.2019	34	47	12	5	3	64
IV.2020	34	47	9	5	5	67
XI.2020	31	50	10	6	3	66
III.2021	36	44	11	5	4	64

\*Индекс счастья — показывает, насколько счастливыми чувствуют себя россияне. Индекс строится на основе вопроса: «В жизни бывает всякое и хорошее, и плохое. Но, если говорить в целом, вы счастливы или нет?». Рассчитывается как разница суммы положительных ответов («определенно да», «скорее да») и отрицательных ответов («скорее нет», «определенно нет»). Индекс измеряется в пунктах и может колебаться в диапазоне от -100 до 100. Чем выше значение индекса, тем счастливее россияне себя ощущают.

## 5. КАЧЕСТВО ЖИЗНИ РОССИЯН: РЕЙТИНГИ

Оцените, пожалуйста, важность каждой из следующих характеристик лично для Вас по шкале от «1» до «5», где «5» - «очень важно», «1» - «совсем не важно» (закрытый вопрос, один ответ по каждой характеристике, средние баллы, август 2018)

Опубликовано на сайте ВЦИОМ, URL: <https://wciom.ru/analytical-reviews/analiticheskii-obzor/kachestvo-zhizni-rossiyan-klyucheveye-factory>

	2014	2015	2016	2017*	2018*
Здоровье	4,84	4,78	4,85	4,77	4,69
Безопасность**	-	4,73	4,79	4,7	4,61
Стабильный заработок	4,59	4,68	4,68	4,66	4,55
Экология (качество воды и воздуха)	4,64	4,61	4,73	4,63	4,52
Качество и доступность продуктов питания	4,63	4,68	4,73	4,61	4,51
Доступность медицинской помощи***	-	-	-	4,61	4,48
Комфортные жилищные условия**	-	4,66	4,56	4,52	4,45
Качественное образование	4,15	4,51	4,56	4,51	4,47
Развитая коммунальная инфраструктура	4,41	4,49	4,47	4,38	4,32
Информационная доступность – телефония и Интернет***	-	-	-	4,22	4,21
Доступность объектов культуры и отдыха	3,91	4,34	4,08	4,01	4,02
Доступность качественных предметов одежды, мебели, бытовой техники, автомобилей	4,15	4,29	4,1	3,9	3,87
Профессиональная карьера	3,74	4,1	4,03	3,87	3,85

\*Опрос ВЦИОМ проведен с 17 по 20 августа 2018 г. в рамках проекта «Вауер Барометр». Метод опроса – телефонное интервью. Опрошено 1200 респондентов. В 2017 г. – телефонное интервью, опрошено 1800 респондентов.

\*\*в 2014 г. данная характеристика не предлагалась для оценки.

Оцените, пожалуйста, по шкале от «1» до «5», где «5» - «полностью удовлетворен(а)», «1» - «полностью не удовлетворен(а)» насколько Вы удовлетворены качеством Вашей жизни по следующим характеристикам (закрытый вопрос, один ответ по каждой характеристике, средний балл, август 2018)\*

Опубликовано на сайте ВЦИОМ, URL: <https://wciom.ru/analytical-reviews/analiticheskii-obzor/kachestvo-zhizni-rossiyan-klyucheveye-factory>

	2017	2018
Информационной доступностью – наличие телефонии, Интернета	4,3	4,22
Доступностью качественных предметов одежды, мебели, бытовой техники, автомобилей	3,78	3,69
Безопасностью	3,75	3,63
Комфорт жилищных условий	3,66	3,67
Качеством и доступностью продуктов питания	3,65	3,58
Профессиональной карьерой	3,63	3,58
Доступностью объектов культуры и отдыха	3,6	3,65
Состоянием здоровья	3,57	3,57
Качеством образования	3,52	3,52
Наличием стабильного дохода	3,36	3,33
Экологией (качество воды и воздуха)	3,28	3,19
Развитостью коммунальной инфраструктуры	3,24	3,26
Доступностью медицинской помощи	3,1	3,02

\*Опрос ВЦИОМ проведен с 17 по 20 августа 2018 г. в рамках проекта «Вауер Барометр». Метод опроса – телефонное интервью. Опрошено 1200 респондентов. В 2017 г. – телефонное интервью, опрошено 1800 респондентов.

Если говорить в целом, то в какой мере Вас устраивает сейчас жизнь, которую Вы ведете? (закрытый вопрос, один ответ, % от всех опрошенных, декабрь 2020)

Опубликовано на сайте ВЦИОМ, URL: <https://wciom.ru/analytical-reviews/analiticheskii-obzor/socialnye-nastroenija-monitoring>

	XII.2017	XII.2018	XII.2019	I.2020	II.2020	III.2020	IV.2020	V.2020	VI.2020	VII.2020	VIII.2020	IX.2020	X.2020	XI.2020	XII.2020
Вполне устраивает, по большей части устраивает	56	46	45	45	47	45	47	46	47	49	48	46	48	46	47
Отчасти устраивает, отчасти нет	26	29	30	30	27	29	27	27	29	28	28	30	28	27	25
Совершенно не устраивает, по большей части не устраивает	16	24	23	23	25	24	24	26	23	21	22	23	23	25	26
Затрудняюсь ответить	2	1	2	2	1	2	2	1	1	2	2	1	1	2	2
Индекс*	66	51	52	52	49	50	50	47	53	56	54	53	53	48	46

\*Индекс удовлетворенности жизнью — показывает, насколько россияне удовлетворены жизнью, которую ведут, и рассчитывается как разница положительных и средних оценок и отрицательных оценок. Чем выше значение индекса, тем больше респонденты удовлетворены образом жизни. Значение индекса может колебаться в диапазоне от -100 до 100 пунктов. Положительное значение индекса свидетельствует о том, что неплохие оценки доминируют над плохими, нулевое значение фиксирует баланс неплохих и плохих оценок.

а) Уровень удовлетворенности жизни в Ярославской области

Если говорить в целом, то Вас устраивает или не устраивает жизнь, которую Вы ведете?

(закрытый вопрос, один ответ, %, февраль 2017)

Опубликовано на сайте ВЦИОМ, URL: <https://wciom.ru/analytical-reviews/analiticheskii-obzor/yaroslavskaya-oblast-monitoring-obshhestvenno-politicheskoi-situacii>

	Все опрошенные	18-24 года	25-34 года	35-44 года	45-59 лет	60 лет и старше
Вполне устраивает	18	30	23	15	15	18
Скорее устраивает	51	52	53	52	50	48
Скорее не устраивает	22	11	19	24	25	24
Совершенно не устраивает	7	5	5	8	8	9
Затрудняюсь ответить	2	2	0	1	2	1

Если говорить про ваш город/район, как бы Вы оценили сегодняшнюю ситуацию в вашем городе (посёлке, для села – районе) как хорошую или плохую? (закрытый вопрос, один ответ, %, февраль 2017)

Опубликовано на сайте ВЦИОМ, URL: <https://wciom.ru/analytical-reviews/analiticheskii-obzor/yaroslavskaya-oblast-monitoring-obshhestvenno-politicheskoi-situacii>

	Все опрошенные	18-24 года	25-34 года	35-44 года	45-59 лет	60 лет и старше
Хорошая	6	10	6	5	6	5
Скорее хорошая	40	52	42	39	37	39
Скорее плохая	34	24	32	35	37	36
Плохая	7	5	5	9	9	6
Затрудняюсь ответить	13	9	15	12	11	14

Какие проблемы нашего города / района на сегодняшний день являются для Вас лично наиболее значимыми, актуальными: назовите пять основных проблем (закрытый вопрос, не более 5-ти ответов, %, февраль 2017)

Опубликовано на сайте ВЦИОМ, URL: <https://wciom.ru/analytical-reviews/analiticheskii-obzor/yaroslavskaya-oblast-monitoring-obshhestvenno-politicheskoi-situacii>

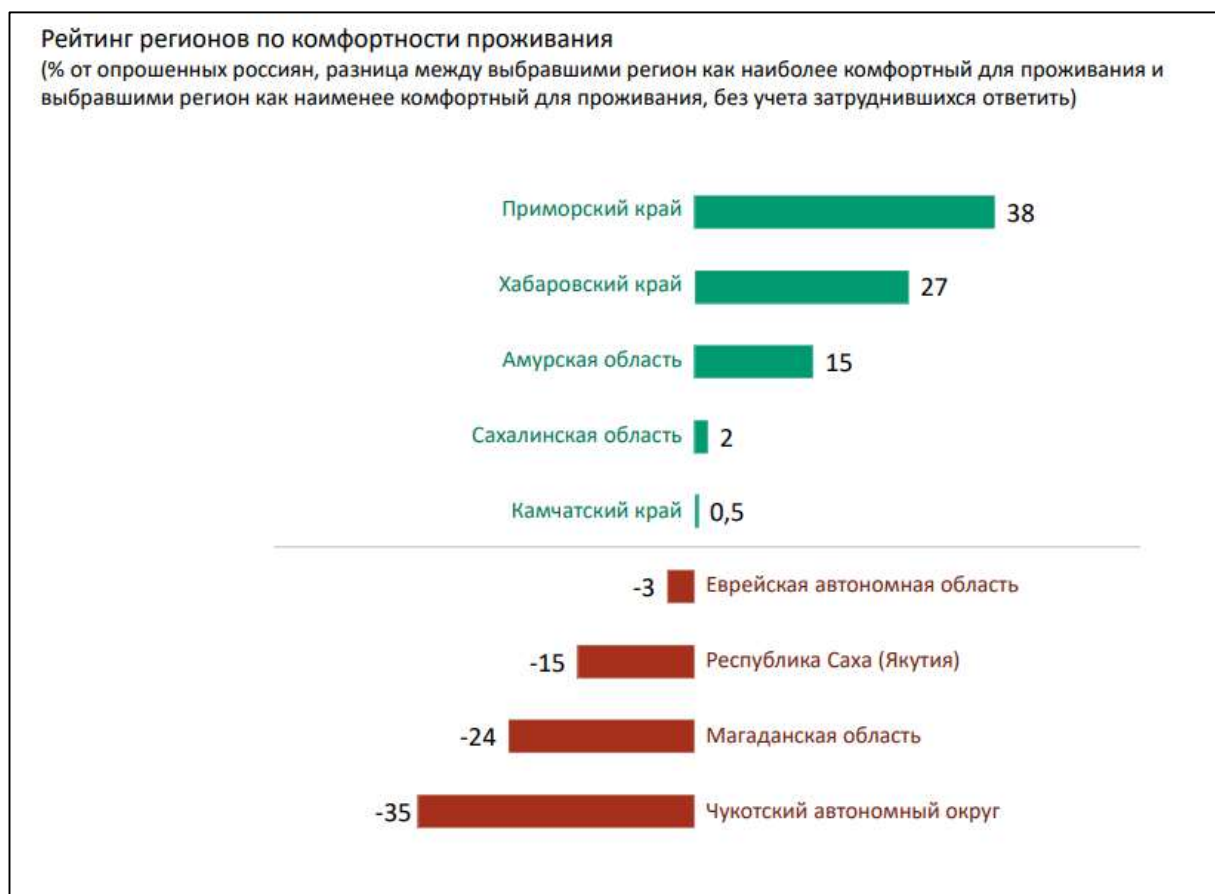
	Все опрошенные
Высокие тарифы ЖКХ	74
Плохое состояние дорог	65
Рост цен	56
Безработица, нехватка рабочих мест	38
Низкие зарплаты	38
Низкое качество, высокая стоимость медицинских услуг	28
Коррупция, бюрократизм в органах власти	18
Алкоголизм, наркомания	17
Грязь во дворах, низкий уровень благоустройства	17
Нехватка мест в детских садах	10
Экология, состояние окружающей среды	9
Плохое качество холодной воды, перебои с водоснабжением	7
Отсутствие парковок	7
Пробки	5
Плохое состояние лесов/парков/нехватка лесов, парков	5
Низкое качество, коммерциализация школьного образования	4
Плохое качество отопления/низкая температура	3
Мигранты	3
Плохая работа общественного транспорта	2
Нехватка мест в детских садах	2
Задержки с выплатой зарплаты	1
Высокий уровень преступности	1
Нет никаких проблем	1
Другое	5
Затрудняюсь ответить	1



б) Рейтинг регионов Дальнего Востока по комфортности проживания

Социологический мониторинг миграционной ситуации на Дальнем Востоке (ноябрь 2016)\*

Опубликовано на сайте ВЦИОМ, URL: [https://wciom.ru/fileadmin/file/reports\\_conferences/2017/2017-05-29\\_dfo.pdf](https://wciom.ru/fileadmin/file/reports_conferences/2017/2017-05-29_dfo.pdf)



\*Всероссийский опрос «Экспресс». Метод опроса – квартирный опрос. Опрошено 1600 респондентов.

## 6. ОЦЕНКИ В ИНТЕРНЕТЕ

Что именно Вы обычно делаете на платформе YouTube? (закрытый вопрос, любое число ответов, в % от опрошенных, ноябрь 2019)

Опубликовано на сайте ВЦИОМ, URL: <https://wciom.ru/analytical-reviews/analiticheskii-obzor/youtube-televidenie-xxi-veka>

	Все опрошенные
Смотрю видеоролики	53
Ставлю отметки «нравится» (лайки)	13
Подписываюсь на YouTube-каналы разных авторов	12
Делюсь видео с друзьями, знакомыми, другими пользователями	7
Оставляю комментарии под видео	6
Загружаю свои видео на YouTube	2
Другое	0
Затрудняюсь ответить	1
Не отвечал на этот вопрос	42

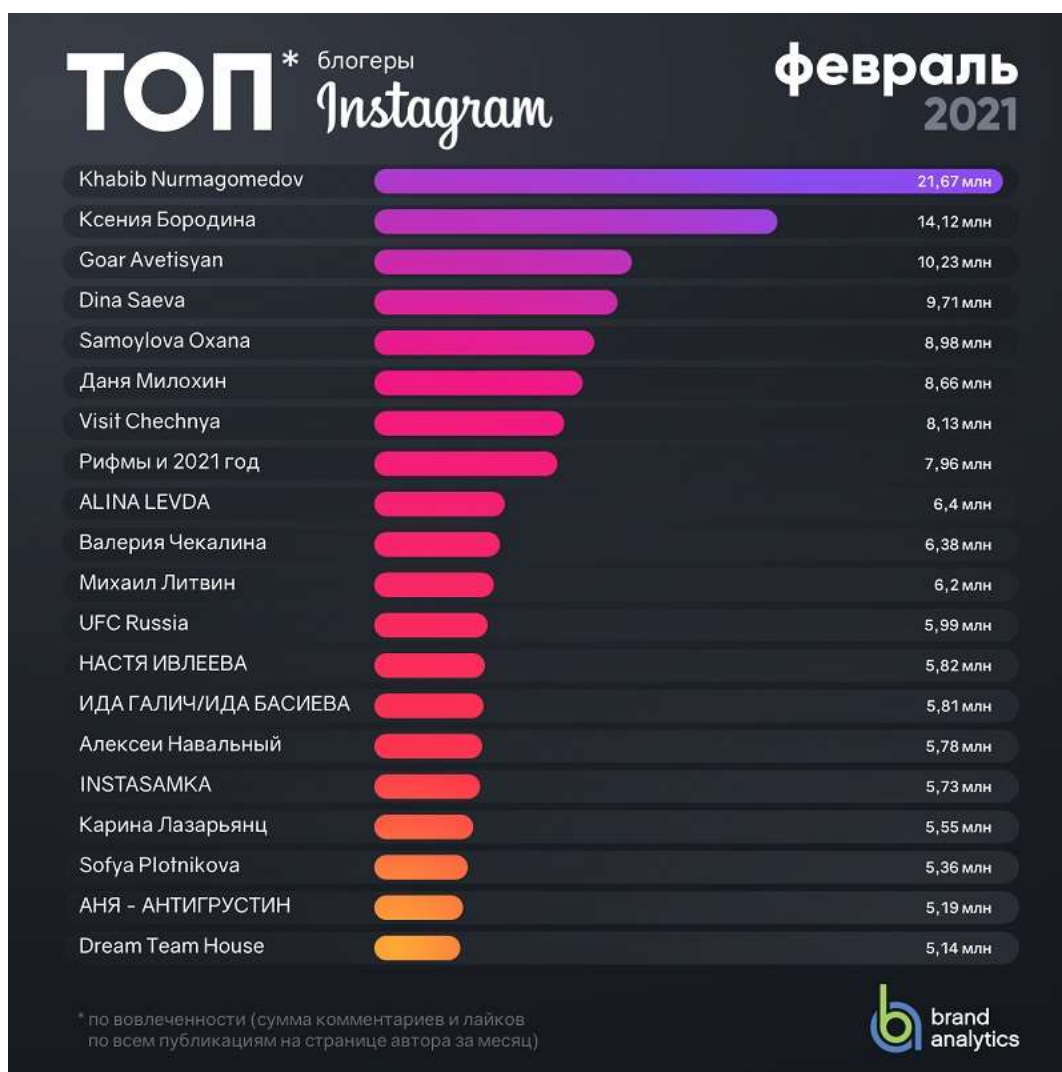
Бывает ли такое, что Вы совершаете следующие действия в социальных сетях, или Вы никогда этого не делаете? (закрытый вопрос, один ответ по каждой строке, % от тех, кто пользуется социальными сетями, ноябрь 2018)

Опубликовано на сайте ВЦИОМ, URL: <https://wciom.ru/analytical-reviews/analiticheskii-obzor/personalnye-dannye-v-internete-vozmozhnosti-i-riski>

	Да, бывает	Нет, никогда этого не делаю	Затрудняюсь ответить
Размещаю свои фотографии, видео	67	32	1
Публикую собственные тексты, публикации/посты в социальных сетях	23	77	0
Комментирую другие публикации/посты, фото/видео в соцсетях	56	44	0
Отмечаю то, что нравится, ставлю отметки «нравится»/«лайки»	85	15	0
Оставляю информацию о своих хобби, увлечениях	30	70	0

## Топ-20 блогеров в Instagram по вовлеченности, февраль 2021.

Опубликовано на сайте Brand Analytics, URL: <https://br-analytics.ru/blog/top-20-instagram-february-2021/>



## 7. ОЦЕНКА КАЧЕСТВА ЗДРАВООХРАНЕНИЯ

В настоящее время направление пациентов в медицинские учреждения любого уровня (от городского до федерального) происходит по единому порядку и регулируется едиными правилами. Как Вы полагаете, должны ли медицинские учреждения федерального уровня быть выведены из единого порядка и регулироваться по особым правилам или нет? (закрытый вопрос, один ответ, % от всех опрошенных, октябрь 2020)

Опубликовано на сайте ВЦИОМ, URL: <https://wciom.ru/analytical-reviews/analiticheskii-obzor/kachestvo-mediczinskoj-pomoshhi-zapros-na-nezavisimuyu-oczenku>

	Все опрошенные	Москва и Санкт-Петербург	Города – миллионники	500-950 тыс.	100-500 тыс.	До 100 тыс.	Село
Да, федеральные медучреждения должны регулироваться по особым правилам	21	19	21	20	20	22	24
Нет, федеральные медучреждения должны регулироваться так же, как и все другие медицинские учреждения	53	47	56	53	54	54	53
Затрудняюсь ответить	26	34	23	27	26	23	23

В настоящее время направление пациентов в медицинские учреждения любого уровня (от городского до федерального) происходит по единому порядку и регулируется едиными правилами. Как Вы полагаете, должны ли медицинские учреждения федерального уровня быть выведены из единого порядка и регулироваться по особым правилам или нет? (закрытый вопрос, один ответ, % от всех опрошенных, октябрь 2020)

Опубликовано на сайте ВЦИОМ, URL: <https://wciom.ru/analytical-reviews/analiticheskii-obzor/kachestvo-mediczinskoj-pomoshhi-zapros-na-nezavisimuyu-oczenku>

	Все	ЦФО	СЗФО	ЮФО	СКФО	ПФО	УФО	СФО	ДФО
Да, федеральные медучреждения должны регулироваться по особым правилам	21	21	22	25	19	17	30	21	22
Нет, федеральные медучреждения должны регулироваться так же, как и все другие медицинские учреждения	53	46	58	56	52	55	48	60	60
Затрудняюсь ответить	26	33	20	19	29	28	22	19	18

В настоящее время государством выделяются средства на экспертизу качества медицинской помощи и защиту прав пациентов. Одни считают, что эти средства следует направить на другие задачи в системе здравоохранения. Другие полагают, что следует оставить все как есть и тратить эти средства на экспертизу медпомощи и защиту прав пациентов. Какая точка зрения ближе лично Вам? (закрытый вопрос, один ответ, % от всех опрошенных, октябрь 2020)

Опубликовано на сайте ВЦИОМ, URL: <https://wciom.ru/analytical-reviews/analiticheskii-obzor/kachestvo-mediczinskoj-pomoshhi-zapros-na-nezavisimuyu-oczenku>

	Все опрошенные	18-24 года	25-34 года	35-44 года	45-59 лет	60 лет и старше
Следует оставить все как есть, направляя эти средства на экспертизу медпомощи и защиту прав пациентов	51	61	50	44	51	52
Эти средства следует направить на другие задачи в системе здравоохранения	34	30	37	42	36	27
Затрудняюсь ответить	15	9	13	14	13	21

Как Вы считаете, нужно или не нужно, чтобы качество работы медицинских учреждений получало объективную оценку со стороны независимых от Минздрава структур? (закрытый вопрос, один ответ, % от всех опрошенных, октябрь 2020)

Опубликовано на сайте ВЦИОМ, URL: <https://wciom.ru/analytical-reviews/analiticheskii-obzor/kachestvo-mediczinskoj-pomoshhi-zapros-na-nezavisimuyu-oczenku>

	Все опрошенные	18-24 года	25-34 года	35-44 года	45-59 лет	60 лет и старше
Определенно нужно	44	27	52	43	44	44
Скорее нужно	39	58	35	42	38	36
Скорее не нужно	6	8	6	6	6	6
Определенно не нужно	5	5	5	5	7	4
Затрудняюсь ответить	6	2	2	4	5	10

Как Вы считаете, нужно или не нужно, чтобы работа медицинских учреждений, качество услуг дополнительно контролировались независимой от медицинского сообщества структурой, например, страховыми компаниями? (закрытый вопрос, один ответ, % от всех опрошенных, декабрь 2019)

Опубликовано на сайте ВЦИОМ, URL: <https://wciom.ru/index.php?id=236&uid=10067>

	IV.2018	X.2018	XII.2019
Определенно нужно	33	39	33
Скорее нужно	42	39	42
Скорее не нужно	9	8	13
Определенно не нужно	8	9	7
Затрудняюсь ответить	8	5	5

Одни считают, что при финансировании государственных медучреждений должны учитываться оценки качества их работы, число обращений и количество жалоб пациентов. Другие считают, что медучреждения должны получать финансирование независимо от этих параметров. С каким мнением Вы в большей степени согласны? (закрытый вопрос, один ответ, % от всех опрошенных, декабрь 2019)

Опубликовано на сайте ВЦИОМ, URL: <https://wciom.ru/index.php?id=236&uid=10067>

	Все опрошенные
При финансировании государственных медучреждений должны учитываться оценки качества работы, число обращений и количество жалоб пациентов	51
Государственные медучреждения должны получать финансирование независимо от оценок качества работы, числа обращений и количества жалоб пациентов	41
Затрудняюсь ответить	8

Приходилось ли Вам или не приходилось в течение последних 3-5 лет перепроверять поставленный врачом диагноз, назначенные им лекарства (например, обращаться к другому специалисту с теми же жалобами, советоваться с близкими или фармацевтом по поводу обоснованности приема назначенных препаратов и прочее)? (закрытый вопрос, один ответ, % от всех опрошенных, декабрь 2019)

Опубликовано на сайте ВЦИОМ, URL: <https://wciom.ru/index.php?id=236&uid=10067>

	Всего опрошенных	Москва и Санкт-Петербург	Города-миллионники	500-950 тыс. жителей	100-500 тыс.	Менее 100 тыс.	Сёла
Да, приходилось	41	40	48	39	46	43	32
Нет, не приходилось	59	60	52	59	53	57	68
Затрудняюсь ответить	0	0	0	2	1	0	0

## 8. ОЦЕНКА КАЧЕСТВА ОБРАЗОВАНИЯ

Как бы Вы оценили состояние нашей системы образования? (закрытый вопрос, один ответ, %, январь 2021)

Опубликовано на сайте ВЦИОМ, URL: <https://wciom.ru/analytical-reviews/analiticheskii-obzor/obrazovanie-v-rossii-vostrebovannost-dostupnost-kachestvo>

	2016	2021
Отличное	3	4
Хорошее	30	27
Посредственное	41	42
Плохое	16	13
Очень плохое	4	9
Затрудняюсь ответить	6	5

Как бы Вы оценили состояние нашей системы образования? (закрытый вопрос, один ответ, %, январь 2021)

Опубликовано на сайте ВЦИОМ, URL: <https://wciom.ru/analytical-reviews/analiticheskii-obzor/obrazovanie-v-rossii-vostrebovannost-dostupnost-kachestvo>

	Все опрошенные	18-24 года	25-34 года	35-44 года	45-59 лет	60 лет и старше
Отличное	4	6	8	2	3	3
Хорошее	27	43	29	29	22	24
Посредственное	42	42	40	41	42	43
Плохое	13	4	14	13	16	12
Очень плохое	9	3	7	11	12	8
Затрудняюсь ответить	5	2	3	5	5	9

а) Школьное образование

Скажите, с каким из суждений Вы в большей степени согласны? (закрытый вопрос, один ответ, % от всех опрошенных, август 2018)

Опубликовано на сайте ВЦИОМ, URL: <https://wciom.ru/analytical-reviews/analiticheskii-obzor/shkolnoe-obrazovanie-oczenka-rossiyan>

	Все опрошенные	Дети учатся в обычной средней школе	Дети учатся в гимназии, лицее	Часть детей учатся в обычной школе, часть – в гимназии или лицее	Дети учатся в частной школе	Затрудняюсь ответить
Российское школьное образование соответствует мировым стандартам	36	37	36	36	33	18
Российское школьное образование выше мировых стандартов	9	9	12	4	0	9
Российское школьное образование ниже мировых стандартов	33	32	30	52	44	36
Затрудняюсь ответить	22	22	22	8	23	37

Скажите, Вас скорее устраивают или не устраивают следующие стороны образовательного процесса в Вашей школе? (закрытый вопрос, один ответ по каждой строке, % от всех опрошенных, август 2018)

Опубликовано на сайте ВЦИОМ, URL: <https://wciom.ru/analytical-reviews/analiticheskii-obzor/shkolnoe-obrazovanie-oczenka-rossiyan>

	Скорее устраивает	Скорее не устраивает	Затрудняюсь ответить
Качество обучения в целом	67	26	7
Качество учебников, по которым обучаются школьники	58	34	8
Материально-техническая база школы	65	28	7

Скажите, с каким из суждений Вы в большей степени согласны? (закрытый вопрос, один ответ, % от всех опрошенных, август 2018)

Опубликовано на сайте ВЦИОМ, URL: <https://wciom.ru/analytical-reviews/analiticheskii-obzor/shkolnoe-obrazovanie-oczenka-rossiyan>

	Все опрошенные	Скорее устраивает качество учебников, по которым занимаются дети	Скорее не устраивает качество учебников, по которым занимаются дети	Затрудняюсь ответить
Систему школьного образования в России можно назвать эффективной, - она дает ребенку возможность получить все необходимые знания и навыки	49	63	30	33
Система школьного образования неэффективна, она не дает возможности ребенку получить необходимые знания и навыки	40	27	61	48
Затрудняюсь ответить	11	10	9	19

**На Ваш взгляд, школьное образование отвечает или не отвечает современным требованиям жизни (высокие технологии, информатизация, социальные навыки – общение, самопрезентация и другие)?**

(закрытый вопрос, один ответ, % от всех опрошенных, август 2018)

Опубликовано на сайте ВЦИОМ, URL: <https://wciom.ru/analytical-reviews/analiticheskii-obzor/shkolnoe-obrazovanie-oczenka-rossiyan>

	<b>Все опрошенные</b>
Да, школа помогает подготовить ребенка к современной жизни	51
Нет, школьное образование не отвечает современным требованиям	37
Затрудняюсь ответить	12

**Как Вы считаете, современные школьные учителя учат детей лучше, хуже или так же, как Вас учили Ваши школьные учителя?** (закрытый вопрос, один ответ, % от всех опрошенных, август 2018)

Опубликовано на сайте ВЦИОМ, URL: <https://wciom.ru/analytical-reviews/analiticheskii-obzor/shkolnoe-obrazovanie-oczenka-rossiyan>

	<b>2014</b>	<b>2016</b>	<b>2018</b>
Скорее современные учителя учат лучше, чем в мое время	20	13	14
Скорее современные учителя учат хуже, чем в мое время	48	53	45
Скорее современные учителя учат также, как в мое время	21	20	29
Затрудняюсь ответить	11	14	12

**Скажите, что лично для Вас важно в работе педагога, занимающегося с Вашим ребенком?** (открытый вопрос, до 3-х ответов, представлены ответы, названные не менее 1% респондентов, % от всех опрошенных, август 2018)

Опубликовано на сайте ВЦИОМ, URL: <https://wciom.ru/analytical-reviews/analiticheskii-obzor/shkolnoe-obrazovanie-oczenka-rossiyan>

	<b>Все опрошенные</b>
Индивидуальный подход/ найти общий язык/ взаимопонимание	31
Должен учить, а не преподавать/ внятно/ доступно преподносить материал/ грамотность/ помощь	30
Больше внимания ребенку/ заинтересованности	23
Адекватность/ нормальное поведение/ терпение/ корректное отношение к детям, без выделения отдельных учеников/ объективно	17
Стаж работы/ опыт/ профессионализм/ образование	13
Доброжелательность/ доброта/ личные качества педагога/ человечность	7
Понимание	6
Интересная подача материала/ заинтересовать ребенка	6
Учитель-это призвание/ уважение/ доверие учеников/ любовь к детям	4
Атмосфера в классе/ дисциплина	3
Добросовестное отношение к работе/ детям/ желание учить/ ответственность	3
Больше требований к ребенку/ строгость	3
Владение материалом/ технологиями	3
Уважение	3
Больше общения с учениками/ родителями	2
Больше внеклассных занятий/ классных часов	1
Воспитание ребенка	1
Дополнительная информация/ дополнительные занятия	1
Другое	2
Затрудняюсь ответить	9



Оцените, как школа, в которой учатся Ваши дети/внуки, выполняет каждую из этих функций? (закрытый вопрос, один ответ по каждой строке, % от тех, у кого есть дети/внуки школьного возраста, ноябрь 2014)

Опубликовано на сайте ВЦИОМ, URL: <https://wciom.ru/analytical-reviews/analiticheskii-obzor/kak-rabotaet-nasha-shkola-ozhidaniya-i-rezultaty>

	Плохо выполняет	Средне выполняет	Хорошо выполняет	Затрудняюсь ответить	Индекс*
Образовательная – передавать ученикам знания	11	45	35	9	69
Аттестационная – оценить итоговый уровень знаний у учеников	9	44	32	14	67
Организационная – организовать работу учителей с учениками в эффективной и удобной форме	12	50	27	11	65
Воспитательная – воспитывать в учениках моральные качества	18	44	28	10	55
Административно-хозяйственная - обеспечить учебный процесс учебниками и другими материалами	17	42	29	12	54
Досуговая – обеспечить ученикам доступ к спортивным секциям, библиотеке, внеклассным кружкам и другим видам развивающей внеклассной деятельности	19	38	31	12	50
Мотивационная – побуждать учеников самостоятельно получать новые знания	19	44	22	14	47
Попечительская – помощь и забота о детях, у которых проблемы в семье	18	40	21	21	44

б) Высшее образование

**В целом как бы Вы оценили качество высшего образования в России?** (закрытый вопрос, один ответ, % от всех опрошенных, сентябрь 2019)

Опубликовано на сайте ВЦИОМ, URL: <https://wciom.ru/analytical-reviews/analiticheskii-obzor/vysshee-obrazovanie-v-rossii-ili-za-rubezhom>

	Все опрошенные	18-24 года	25-34 года	35-44 года	45-59 лет	60 лет и старше
Очень низкое	9	11	6	6	10	10
Скорее низкое	20	16	21	20	19	21
Среднее	39	32	44	38	35	41
Скорее высокое	19	29	18	23	18	13
Очень высокое	3	4	4	5	2	1
Затрудняюсь ответить	11	6	6	8	15	14

**Представим, что Вы выбираете вуз для себя или своих детей. Что из перечисленного было бы скорее важным, а что – скорее неважным при выборе вуза?** (закрытый вопрос, один ответ по строке, % всех опрошенных, январь 2020)

Опубликовано на сайте ВЦИОМ, URL: <https://wciom.ru/analytical-reviews/analiticheskii-obzor/narodnyj-rejting-vuzov-rossii>

	Очень важно	Скорее важно	Скорее не важно	Совсем не важно	Затрудняюсь ответить
Квалифицированные преподаватели	83	16	1	0	1
Высокий уровень подготовки студентов по специальности	81	16	1	1	1
Доступная для семьи стоимость обучения	74	22	2	2	1
После окончания легко найти работу	77	18	2	2	1
Возможность поступить на бюджет	72	23	2	2	1
Наличие хорошей ресурсной и технической базы в вузе (компьютеры, аудитории)	71	24	1	2	1
Отсутствие коррупции, взяточничества	79	15	2	2	2
Наличие общежития	54	30	9	6	1
Престиж вуза	34	41	16	6	3
Наличие возможностей международных обменов, стажировок	32	42	14	7	5
Удобное расположение	35	37	16	10	2
Совет родителей	28	41	19	9	3
Наличие военной кафедры	31	36	18	12	3
В вуз не трудно поступить	33	33	16	9	9
В вузе не сложно учиться	25	28	23	15	9
Наличие связей для поступления	13	23	25	34	5
В этом вузе учились мои родные, друзья, знакомые	11	18	28	41	2

**Назовите, пожалуйста, три лучших, на Ваш взгляд, вуза России** (открытый вопрос, до трех ответов, % всех опрошенных, представлены ответы, названные от 1% респондентов, январь 2020)  
 Опубликовано на сайте ВЦИОМ, URL: <https://wciom.ru/analytical-reviews/analiticheskii-obzor/narodnyj-rejting-vuzov-rossii>

	Все опрошенные
Московский государственный университет им. Ломоносова, МГУ	39
Московский государственный институт международных отношений, МГИМО	12
Московский государственный технический университет, МГТУ им. Баумана	10
Санкт-Петербургский государственный университет, СПбГУ	5
Высшая школа экономики, НИУ ВШЭ	3
Российский экономический университет, РЭУ им. Плеханова	2
Первый МГМУ им. И.М. Сеченова	2
Новосибирский государственный университет, НГУ	2
Московский физико-технический институт, МФТИ	2
Российская академия народного хозяйства и государственной службы при Президенте Российской Федерации, РАНХиГС	1
Московский авиационный институт, МАИ	1
Санкт-Петербургский политехнический университет Петра Великого, СПбПУ	1
Казанский федеральный университет	1
Дальневосточный федеральный университет	1
Российский университет дружбы народов, РУДН	1
Ленинградский государственный университет им. А.С. Пушкина, ЛГУ	1
Томский государственный университет, ТГУ	1
НИЯУ МИФИ	1
Кубанский государственный аграрный университет	1
Уральский государственный технический университет	1
НИТУ МИСиС	1
Волгоградский государственный университет	1

#### ТОП-10 вузов (медиаиндекс, август 2018)

Опубликовано на сайте ВЦИОМ, URL: <https://wciom.ru/analytical-reviews/analiticheskii-obzor/vysshee-obrazovanie-put-k-uspekhu-ili-lishnyaya-trata-vremeni-i-deneg>

	Название	МедиаИндекс
1	Московский государственный университет им. М.В. Ломоносова	535 419.5
2	Национальный исследовательский университет «Высшая школа экономики»	489 972.0
3	Российская академия народного хозяйства и государственной службы	395 892.6
4	Московский государственный институт международных отношений МИД РФ	171 042.8
5	Санкт-Петербургский государственный университет	157 786.7
6	Дальневосточный федеральный университет	146 519.3
7	Российский экономический университет им. Г.В. Плеханова	108 676.9
8	Казанский (Приволжский) федеральный университет	103 849.0
9	Финансовый университет при Правительстве РФ	98 280.9
10	Московский физико-технический институт (государственный университет)	93 178.1

\*МедиаИндекс – показатель качественного состояния информационного поля, формируемого СМИ вокруг персоны, компании и бренда. Чем больше значение МедиаИндекса, тем более ярко и позитивно присутствие персоны в СМИ, тем позитивнее её имидж, создаваемый СМИ. При расчете МедиаИндекса учитывается несколько параметров в рамках каждого сообщения с упоминанием объекта, в том числе:

1. *влиятельность источника информации (в основе параметра - цитируемость издания в других СМИ);*
2. *характер упоминания объекта в сообщении (позитивный, негативный, нейтральный);*
3. *роль объекта в сообщении (главная, эпизодическая);*
4. *наличие прямой или косвенной речи, относящейся к объекту.*

Система оценивает общий уровень благоприятствования информационной среды за определенный период времени, суммируя единичные индексы всех сообщений с упоминанием объекта. Значение единичного индекса может колебаться от -1000 до +1000 в зависимости от того, насколько позитивно и выгодно представлен объект в информационном сообщении.

## 9. ВЫБОР И ПОТРЕБЛЕНИЕ РАЗЛИЧНЫХ ТОВАРОВ

### а) Критерии выбора товаров

Выбирая продукты в магазине, Вы, как правило, читаете или не читаете информацию на этикетке? Если да, то на какую информацию на этикетке Вы ориентируетесь при покупке продуктов? Вы можете выбрать несколько вариантов (закрытый вопрос, любое число ответов, % от имеющих отношение к покупкам, ноябрь 2018)

Опубликовано на сайте ВЦИОМ, URL: <https://wciom.ru/analytical-reviews/analiticheskii-obzor/potrebitelskoe-povedenie-vybor-rossiyan>

	2017	2018
Срок годности	81	83
Состав, содержание отдельных ингредиентов	46	51
Производитель	34	37
Содержание белков/ жиров/ углеводов	9	12
Калорийность	9	9
Как правило, не читаю информацию на этикетке	11	7
Цена*	-	5
Другое (запишите, что именно)	6	2
Затрудняюсь ответить	0	0

\*в 2017 году вариант «цена» не предлагался.

Выбирая продукты в магазине, Вы, как правило, читаете или не читаете информацию на этикетке? Если да, то на какую информацию на этикетке Вы ориентируетесь при покупке продуктов? Вы можете выбрать несколько вариантов (закрытый вопрос, любое число ответов, % от имеющих отношение к покупкам, ноябрь 2018)

Опубликовано на сайте ВЦИОМ, URL (фрагмент из архива «Спутник»):

[https://bd.wciom.ru/trzh/print\\_q.php?s\\_id=144&q\\_id=11921&date=04.11.2018](https://bd.wciom.ru/trzh/print_q.php?s_id=144&q_id=11921&date=04.11.2018)

	Все опрошенные	Москва и Санкт-Петербург	Города - миллионники	500-950 тыс.	100-500 тыс.	До 100 тыс.	Село
Срок годности	83	83	79	85	82	87	80
Состав, содержание отдельных ингредиентов	51	60	58	55	53	53	36
Производитель	37	38	37	46	35	38	32
Содержание белков/ жиров/ углеводов	12	18	11	16	12	11	9
Калорийность	9	9	6	14	8	11	8
Как правило не читаю информацию на этикетке	7	7	10	5	6	5	9
Другое (запишите, что именно)	9	10	7	7	7	11	9
Затрудняюсь ответить	0	1	0	0	0	1	1

Пожалуйста, назовите наиболее важные критерии, которыми Вы (Ваша семья) руководствовались при покупке автомобиля. Если в семье больше одного автомобиля, то назовите критерии выбора автомобиля, который был куплен последним (закрытый вопрос, до 5-ти ответов, % от тех, у кого есть автомобиль, сентябрь 2018)

Опубликовано на сайте ВЦИОМ, URL: <https://wciom.ru/analytical-reviews/analiticheskii-obzor/den-bez-avtomobilya-isklyuchenie-ili-pravilo>

	% от тех, у кого есть автомобиль – 67%	Один автомобиль в семье – 50%	Более одного автомобиля в семье – 17%
Доступная цена	41	43	37
Экономичное потребление топлива	29	29	29
Вместительность (возможность перевозить много багажа)	22	24	19
Комфорт автомобиля	22	20	27
Удобство для перевозки детей	18	16	23
Отсутствие необходимости в ремонте в течение долгого времени	17	17	17
Высокая проходимость	16	14	22
Безопасность	15	16	13
Страна производства	15	16	13
Качество сборки	14	15	10
Невысокий транспортный налог	13	13	14
Внешний вид (цвет и др.)	9	8	11
Количество пассажирских мест	8	8	8
Удобные габариты для передвижения и парковки	8	8	8
Мощность двигателя, динамика	7	7	7
Хорошие отзывы об автомобиле	7	6	7
Престижность марки/модели	6	5	8
Удобство для перевозки домашних животных	4	3	6
Не принимал участия в выборе автомобиля	3	3	2
Другое	7	7	8
Затрудняюсь ответить	3	4	1

Пожалуйста, назовите наиболее важные критерии, которыми Вы (Ваша семья) руководствовались при покупке автомобиля. Если в семье больше одного автомобиля, то назовите критерии выбора автомобиля, который был куплен последним (закрытый вопрос, до 5-ти ответов, % от тех, у кого есть автомобиль – 67%, сентябрь 2018)

Опубликовано на сайте ВЦИОМ, URL (фрагмент из архива "Спутник"):

[https://bd.wciom.ru/trzh/print\\_q.php?s\\_id=138&q\\_id=11322&date=23.09.2018](https://bd.wciom.ru/trzh/print_q.php?s_id=138&q_id=11322&date=23.09.2018)

	% от тех, у кого есть автомобиль – 67%	Москва и Санкт-Петербург	Города - миллионники	500-950 тыс.	100-500 тыс.	До 100 тыс.	Село
Экономичное потребление топлива	29	23	32	29	34	29	25
Доступная цена	41	41	38	43	45	36	44
Отсутствие необходимости в ремонте в течение долгого времени	17	21	20	20	15	17	14
Невысокий транспортный налог	13	11	20	9	17	13	9
Престижность марки/модели	6	9	9	12	6	5	3
Вместительность (возможность перевозить много багажа)	23	32	23	27	26	21	15
Комфорт автомобиля	22	25	22	23	21	24	18
Количество пассажирских мест	7	9	14	4	5	6	9
Удобство для перевозки детей	18	23	16	18	21	20	11
Безопасность	15	27	18	17	15	14	10
Удобство для перевозки домашних животных	4	4	3	3	4	3	5
Мощность двигателя, динамика	8	13	7	4	9	7	6
Высокая проходимость	16	21	19	22	16	18	10
Удобные габариты для передвижения и парковки	8	11	11	6	7	10	6
Хорошие отзывы об автомобиле	6	11	5	6	5	6	5
Внешний вид (цвет и др.)	9	12	13	8	9	10	6
Качество сборки	13	24	20	15	13	10	9
Страна производства	15	12	10	27	20	14	12
Не принимал участия в выборе автомобиля	3	0	5	4	5	2	3
Другое (запишите)	8	7	10	7	6	6	10
Затрудняюсь ответить	3	3	1	2	1	2	7

На какие критерии Вы в первую очередь обратите внимание при возможном выборе ламинированных напольных покрытий (ламината)? Назовите до трёх наиболее значимых лично для Вас критериев (закрытый вопрос, не более 3-х ответов, %, март 2017)

Опубликовано на сайте ВЦИОМ, URL: <https://old.wciom.ru/index.php?id=236&uid=638>

	Все опрошенные
Качественные характеристики материала (износостойкость, прочность и т.д.)	66
Стоимость	41
Экологичность материалов	34
Внешний вид, декор	26
Отзывы друзей, знакомых	26
Рекомендации специалистов	17
Страна-производитель	12
Бренд производителя ламината	6
Бренд магазина, в котором производится покупка	3
Другое	2
Затрудняюсь ответить	2

\*Опрошено 1800 россиян.

## б) Любимые продукты питания

Представьте, что Вы пришли в обычный ресторан, кафе, столовую и смотрите меню, в котором есть выбор из пяти основных блюд — мясо, рыба, птица, морепродукты, вегетарианские блюда. Какой из продуктов Вы бы выбрали в первую очередь? (закрытый вопрос, один ответ, % от всех опрошенных, июль 2019)\*

Опубликовано на сайте ВЦИОМ, URL: <https://wciom.ru/analytical-reviews/analiticheskii-obzor/rybnyj-den-dlya-molodykh-rossiyan>

	Все опрошенные
Мясо	53
Рыба	11
Птица	17
Морепродукты	10
Вегетарианские блюда	7
Ничего из перечисленного	2

\* Опрос проведен 2-4 июля 2019 г. по заказу Всероссийской ассоциации рыбохозяйственных предприятий, предпринимателей и экспортеров (ВАРПЭ) в рамках подготовки к III Международному рыбопромышленному форуму (10-11 июля 2019 г., Санкт-Петербург). В опросе приняли участие россияне в возрасте от 18 до 24 лет. Метод опроса — телефонное интервью, опрошено 800 респондентов.

## с) Рейтинг безопасных алкогольных напитков

Что это за виды алкоголя? (открытый вопрос, до 5 ответов, представлены ответы, набравшие от 2%, % от тех, кто согласен с тем, что существуют неопасные для здоровья дозы алкоголя)

Опубликовано на сайте ВЦИОМ, URL: <https://wciom.ru/analytical-reviews/analiticheskii-obzor/alkogol-na-fone-pandemii>

	2018 – доля согласных 39% выборки	2021 – доля согласных 15% выборки
Вино	51	39
Пиво	14	14
Водка	14	12
Безалкогольные	3	12
Коньяк	13	8
Домашние вина, настойки	11	4
Самогон	8	6
Шампанское	4	4
Квас	2	4
Виски	1	3
Ликеры	1	3
Спирт	1	2
Любой качественный алкоголь	1	2
Другое	3	3
Затрудняюсь ответить	15	14

## 10. РЕЙТИНГ ДОВЕРИЯ ОБЩЕСТВЕННЫМ ИНСТИТУТАМ

Одобрение деятельности общественных институтов (% респондентов)\*

Опубликовано на сайте ВЦИОМ, URL: <https://wciom.ru/ratings/dejatelnost-obshchestvennykh-institutov/>

	XI.2011	XI.2012	XI.2013	XI.2014	XI.2015	XI.2016	XI.2017	XI.2018	XI.2019	XI.2020	30.IV.2021	31.V.2021	30.VI.2021
Российская армия	50	50.9	60.9	70.9	84.7	82.8	89.3	85.2	79.2	77.9	77,4	77,1	76,5
РПЦ**	-	66.3	66.4	64.7	71.5	71.2	74.6	69	62.7	58.4	58,4	57,8	56,7
Правоохранительные органы	36	35.9	40.1	46.3	55.6	53.8	61	58.6	53	52.3	48,6	47,6	49,3
СМИ	55	59.9	58.1	58.8	63.9	62.5	63	55.7	51.7	42.1	44,9	44,9	42,7
Общественная палата	28	34.9	34.9	38.1	44.1	39.9	53.5	37.7	40.2	39.6	38,8	37	34,7
Политические партии	33	33.3	31	37.8	43.7	46.2	47.6	34.2	34.6	33	35,1	33,9	31,4
Судебная система	28	30	34.7	37	42.7	38.2	43.4	38	35.7	35.4	35,6	32,4	35,5
Профсоюзы	25	32.6	33.9	35.1	38	37.8	39.7	39	33.8	35.1	35,2	31,1	35,4
Оппозиция***	-	-	27	29	32.8	34.4	37.4	37	32.7	32	27,5	30,5	27,5

\* По вопросу «Вы в целом одобряете или не одобряете деятельность...?» (закрытый вопрос, один ответ, %)

\*\* В 2007-2011 гг. данный институт не оценивался

\*\*\* В 2007-2012 гг. данный институт не оценивался

НЕодобрение деятельности общественных институтов (% респондентов)\*

Опубликовано на сайте ВЦИОМ, URL: <https://wciom.ru/ratings/dejatelnost-obshchestvennykh-institutov/>

	XI.2011	XI.2012	XI.2013	XI.2014	XI.2015	XI.2016	XI.2017	XI.2018	XI.2019	XI.2020	30.IV.2021	31.V.2021	30.VI.2021
Российская армия	35	32.6	23	15	9	8	5	5	10	11	9,7	10,7	10,6
РПЦ**	-	14	15	16	15	15	15	16	23	25	23,7	24,2	25,6
Правоохранительные органы	48	48.9	43.7	34.9	33.7	32.2	27	26	33	31	31,7	36,9	32,4
СМИ	32	28	29	24	27	28	26	31	36.2	42.8	37,9	39,1	41,3
Общественная палата	30	31	29	24	22	24	16	21	21	24	23,2	26	26,6
Политические партии	42	42.3	42.7	29	29	30	28	35.8	40.7	38.4	34,5	38,1	38,1
Судебная система	44	47.3	42.5	37.1	38.5	41.3	38.6	36.4	41.2	41.4	39,8	44,5	40,5
Профсоюзы	39	37.9	36.3	33.1	31	30	31	33.6	34.4	33.2	29,6	34,9	31,3
Оппозиция***	-	-	45.6	35.5	38.7	36.1	40.5	41.6	41.9	42.6	44,2	44,7	44



\* По вопросу «Вы в целом одобряете или не одобряете деятельность...?» (закрытый вопрос, один ответ, %)

\*\* В 2007-2011 гг. данный институт не оценивался

\*\*\* В 2007-2012 гг. данный институт не оценивался

**Индекс одобрения деятельности общественных институтов (индекс)\***

Опубликовано на сайте ВЦИОМ, URL: <https://wciom.ru/ratings/deyatelnost-obshchestvennykh-institutov/>

	XI.2011	XI.2012	XI.2013	XI.2014	XI.2015	XI.2016	XI.2017	XI.2018	XI.2019	XI.2020	30.IV.2021	31.V.2021	30.VI.2021
Российская армия	19	18	37	56	76	74	84	80	69	67	68	66	66
РПЦ**	-	51	51	49	56	56	60	52	39	33	35	34	31
Правоохранительные органы	-7	-13	-4	11	22	22	34	32	20	21	17	11	17
СМИ	27	31	29	35	36	34	37	25	16	-1	7	6	1
Общественная палата	1	4	6	14	22	15	37	16	19	15	16	11	8
Политические партии	-6	-9	-12	8	15	17	19	-2	-6	-5	1	-4	-7
Судебная система	-13	-16	-8	0	4	-3	5	2	-6	-6	-4	-12	-5
Профсоюзы	-13	-5	-2	2	7	7	8	-2	-1	2	6	-4	4
Оппозиция***	-	-	-18	-6	-6	-2	-3	-12	-9	-13	-17	-14	-17

\*Индекс рассчитывается как разница ответов «одобряю» и «не одобряю».

\*\* В 2007-2011 гг. данный институт не оценивался

\*\*\* В 2007-2012 гг. данный институт не оценивался

а) СМИ

**Назовите лучшее, на Ваш взгляд, средство массовой информации (СМИ) года в России. Вы можете дать до трех ответов** (открытый вопрос, не более 3-х ответов, представлены содержательные ответы, названные не менее чем 2% респондентов, ноябрь-декабрь 2020)

Опубликовано на сайте ВЦИОМ, URL: <https://wciom.ru/analytical-reviews/analiticheskii-obzor/itogi-2020-go-sobytiya-ljudi-ocenki-ozhidaniya-ot-2021-go>

	Все опрошенные
Первый канал, новости	9
Канал Россия-1, вести	6
Канал Россия-24, вести	4
Канал НТВ, Сегодня	3
YouTube-каналы	3
Эхо Москвы	2
Канал Рен ТВ	2
Аргументы и факты	2
Телевидение	15
Интернет	11
Печатные издания / газеты / журналы	8
Радиовещание	4
Соцсети (WhatsApp, Telegram, VK, Facebook, Instagram, Tik Tok, Одноклассники)	3
Другое	1
Затрудняюсь ответить	40

**Назовите, лучшее, на Ваш взгляд, средство массовой информации (СМИ) 2019 года в России? Вы можете дать до трех ответов.** (открытый вопрос, не более 3-х ответов, представлены содержательные ответы, названные не менее чем 2% респондентов, декабрь 2019)

Опубликовано на сайте ВЦИОМ, URL: <https://wciom.ru/analytical-reviews/analiticheskii-obzor/itogi-2019-go-sobytiya-lyudi-ocenki-ozhidaniya-ot-2020-go>

	Все опрошенные
Россия 1	5
НТВ	4
1 канал	4
Россия 24	3
Вести	2
РБК	2
Комсомольская правда	2
АиФ	2
РЕН ТВ	2
Телевидение	13
Интернет	12
Газеты	5
Радио	4
Соцсети	2
Другое	7
Затрудняюсь ответить	44

## 11. ПОЛИТИЧЕСКИЕ РЕЙТИНГИ

### а) Индексы доверия власти

В целом Вы одобряете или не одобряете деятельность...?

(один ответ, % от опрошенных)

Опубликовано на сайте ВЦИОМ, URL:

[http://wciom.ru/news/ratings/odobrenie\\_deyatelnosti\\_gosudarstvennyx\\_institutov/](http://wciom.ru/news/ratings/odobrenie_deyatelnosti_gosudarstvennyx_institutov/)

	29.VI.2014	21.VI.2015	19.VI.2016	25.VI.2017	24.VI.2018	30.VI.2019	21.VI.2020	31.I.2021	21.III.2021	2.V.2021	4.VII.2021
<b>Одобрение</b>											
Президент России	85, 7	89, 8	81, 1	82, 1	63, 4	63, 7	63, 3	61, 8	61, 3	63, 1	59, 6
Председатель Правительства России	69, 6	70, 7	58, 4	50, 5	30, 3	36, 2	40, 2	43, 4	43	43, 3	39, 8
Правительство России	62, 4	66, 0	55, 3	56, 1	37, 7	40, 9	37, 0	36, 7	35, 6	38	34, 2
<b>Неодобрение</b>											
Президент России	9,8	6,0	13, 5	10, 6	25, 0	27, 6	28, 1	27, 8	28, 9	27	31
Председатель Правительства России	20, 3	17, 5	32, 7	32, 8	53, 3	49, 1	11, 6	13, 8	28, 4	15, 1	29
Правительство России	24, 1	22, 8	34, 9	31, 4	43, 9	47, 4	26, 9	27, 2	15, 3	27, 9	18, 6
<b>Индекс (Индекс=Одобрение-Неодобрение)</b>											
Президент России	76	84	68	72	38	36	35	34	32	36	31
Председатель Правительства России	49	53	26	18	-23	-13	29	30	15	28	21
Правительство России	38	43	20	25	-6	-7	10	10	20	10	3

б) Рейтинги политиков

Скажите, пожалуйста, Вы доверяете или не доверяете...? (далее респонденты оценивали политиков из представленного списка, в % от всех респондентов, май-июль 2021)

Опубликовано на сайте ВЦИОМ, URL: <https://wciom.ru/analytical-reviews/analiticheskii-obzor/reitingi-doverija-politikam-ocenki-raboty-prezidenta-i-pravitelstva-podderzhka-politicheskikh-partii-20210709>

	02.V.21	08.V.21	16.V.21	23.V.21	30.V.21	06.VI.21	13.VI.21	20.VI.21	27.VI.21	04.VII.21
<b>Доверяют</b>										
Путин В.В.	66,8	66,7	67,1	65	66,4	66	66,2	65,9	64,4	64,6
Мишустин М.В.	52,6	53,2	52,5	53	51,4	51,3	50,7	49	50	48,3
Жириновский В.В.	34,2	32,9	32,8	31,2	33,5	31,1	36,1	36,4	34,6	32,7
Зюганов Г.А.	26,6	28	27,4	26,5	25,7	25,4	30,4	30,7	27,1	29,7
Миронов С.М.	25,5	26	25,2	25,2	26,2	26,9	29,2	25,1	27,8	24,7
<b>Не доверяют</b>										
Путин В.В.	28,6	28,9	28,2	30,7	28,9	29,4	28,7	29,2	30,9	31
Мишустин М.В.	30,3	30,9	30,4	30,8	31,3	32,6	31,7	32,8	34	34,4
Жириновский В.В.	58,1	59	56,9	60,7	57,5	61,7	57,6	56,4	57,9	59,8
Зюганов Г.А.	58,8	58,4	57,3	59,4	60,1	61	55,8	57,2	56,7	57,1
Миронов С.М.	44	48	44,4	49	44,7	45,6	44,8	46,9	45,6	49,1

Все мы одним людям доверяем, другим – нет. А если говорить о политиках, кому Вы доверяете, а кому не доверили бы решение важных государственных вопросов? (респонденты сами называют политиков, любое число ответов, в % от всех респондентов, среднемесячный показатель, июль 2021)

Опубликовано на сайте ВЦИОМ, URL: <https://wciom.ru/analytical-reviews/analiticheskii-obzor/reitingi-doverija-politikam-ocenki-raboty-prezidenta-i-pravitelstva-podderzhka-politicheskikh-partii-20210709>

	IX.2020	X. 2020	XI.2020	XII.2020	I.2021	II.2021	III.2021	IV.2021	V.2021	VI.2021
<b>Доверяю</b>										
Путин В.В.	27,2	28,4	26	26,4	25,7	27,7	27	26,9	27,2	27,2
Шойгу С.К.	13,4	13,3	13	13,6	12,7	13	13,1	13,9	14,2	13,5
Лавров С.В.	11,6	11,6	11,3	10,2	10,4	11,8	11,1	11,2	11,6	10,8
Мишустин М.В.	9,7	8,8	10,2	10,6	10,4	10,2	9,3	8,7	8,8	8
Жириновский В.В.	6,9	8	7,9	9,2	8,6	7,1	7,7	8	7,8	7,9
Зюганов Г.А.	4	4,4	4	4,4	4,2	3,9	3,9	3,9	4,3	4,4
Навальный А.А.	3,2	3	3	3,4	3,5	3	3,1	3,2	2,5	2,7
Грудинин П.Н.	2,2	2,6	2,2	2,5	2,6	2,4	2,7	2,4	2,4	2,2
Медведев Д.А.	2,2	2	1,9	1,7	2,2	2,2	2,3	1,8	2,1	2,2
Миронов С.М.	1,9	1,7	1,8	2,1	1,8	2,3	2,4	2,1	2	2,1
Бондаренко Н.Н.	1	0,8	0,7	0,9	1,4	2,5	2,6	2,3	2,2	2
Платошкин Н.Н.	1,7	1,8	1,7	1,8	1,9	2,1	2	1,8	2,4	1,8
Собянин С.С.	2,2	2,3	1,5	1,9	2,2	1,7	1,3	1,2	1,5	1,6

Все мы одним людям доверяем, другим — нет. А если говорить о политиках, кому Вы доверяете, а кому не доверили бы решение важных государственных вопросов? (респонденты сами называют политиков, любое число ответов, в % от всех респондентов, среднемесячный показатель, июль 2021)

Опубликовано на сайте ВЦИОМ, URL: <https://wciom.ru/analytical-reviews/analiticheskii-obzor/reitingi-doverija-politikam-ocenki-raboty-prezidenta-i-pravitelstva-podderzhka-politicheskikh-partii-20210709>

	IX.2020	X. 2020	XI.2020	XII.2020	I.2021	II.2021	III.2021	IV.2021	V.2021	VI.2021
<b>Не доверяю</b>										
Путин В.В.	7,8	8,7	8,8	8,5	9,5	9,2	9,5	8,9	9,3	8,8
Шойгу С.К.	1,4	1,1	1,3	1,3	1,1	1	1,3	1,1	1,4	1,4
Лавров С.В.	0,5	0,7	0,7	0,7	0,7	0,9	1	0,8	0,9	0,7
Мишустин М.В.	2,7	2,7	3,1	3,9	3,5	2,8	3,5	3	3,3	2,9
Жириновский В.В.	26,2	23,3	23,5	21,8	23,8	23,9	22,7	22,1	23,2	21,5
Зюганов Г.А.	12,5	10,8	10,6	9,8	11,6	12,5	11,7	11,3	12,3	10,2
Навальный А.А.	3,6	3,4	3	3,1	5,7	7,4	5,3	5	4,3	3,2
Грудинин П.Н.	0,3	0,2	0,2	0,3	0,2	0,2	0,2	0,2	0,2	0,2
Медведев Д.А.	14,1	12,3	12,2	12,9	12,5	11,8	11,3	10,8	3,1	12,2
Миронов С.М.	3,1	2,9	2,3	2,1	3,1	3,3	2,6	2,9	12,1	2,5
Бондаренко Н.Н.	0	0	0	0	0	0,1	0	0	0	0
Платошкин Н.Н.	0,1	0,1	0	0	0,1	0,1	0,1	0	0,1	0,1
Собянин С.С.	1,3	1	1,1	1,3	0,9	1,1	0,9	0,9	0,7	0,9

Кого бы Вы могли назвать политиком года в России? Вы можете назвать до трех имен (открытый вопрос, не более 3-х ответов, представлены содержательные ответы, названные не менее чем 5% респондентов)

Опубликовано на сайте ВЦИОМ, фрагменты из архива «Спутник», свободный поиск

	2017	2018	2019	2020
Путин	57	46	46	38
Мишустин	-	-	-	17
Шойгу	10	9	10	15
Лавров	17	18	15	9
Жириновский	12	5	7	7
Навальный	2	2	3	4
Другое	4	1	4	6
Затрудняюсь ответить	30	38	39	39

с) Рейтинги политических партий

Скажите, пожалуйста, если бы в ближайшее воскресенье состоялись выборы в Государственную Думу Российской Федерации, за какую из следующих партий Вы бы, скорее всего, проголосовали? (один ответ, в % от всех респондентов, апрель-июль 2021)

Опубликовано на сайте ВЦИОМ, URL: <https://wciom.ru/analytical-reviews/analiticheskii-obzor/reitingi-doverija-politikam-ocenki-raboty-prezidenta-i-pravitelstva-podderzhka-politicheskikh-partii-20210709>

	02.V.21	08.V.21	16.V.21	23.V.21	30.V.21	06.VI.21	13.VI.21	20.VI.21	27.VI.21	04.VII.21
«Единая Россия»	30,5	29,6	30,4	29,5	29,7	30,6	30,5	30,4	28,7	28,7
КПРФ	12,2	12,2	12,1	12,7	13,2	12,7	12	11,9	13,9	14
ЛДПР	11,2	10,7	10,5	10,2	10,2	10,8	10,4	10	10,7	10,9
«Справедливая Россия – Патриоты – За правду» *	7,1	7,4	7,7	7,8	7,3	7,6	7,7	7,8	7,1	7,2
Непарламентские партии	12,8	13,1	11,5	13,4	12,8	13,1	13	13,3	13,4	13
Приду и испорчу бюллетень	2,1	2,2	2	2,2	2	2,3	2,2	2,2	2,1	1,9
Затрудняюсь ответить	13,9	14,2	14,9	13,5	14,1	12,9	13,5	13,7	12,9	13,6
Не стал бы участвовать в выборах	10,2	10,6	10,9	10,7	10,7	10	10,7	10,7	11,2	10,7

\*«Справедливая Россия» до 22 февраля 2021 года.

## 12. ПРИВЛЕКАТЕЛЬНОСТЬ РАБОТОДАТЕЛЕЙ: ОЦЕНКИ РОССИЯН

Средняя оценка значимости критериев выбора компании-работодателя (в % от респондентов, проживающих в городах с населением от 100 тыс. чел., в возрасте от 18 до 55 лет, средние значения по шкале от 1 до 5, июль 2019)

Опубликовано на сайте ВЦИОМ, URL: <https://wciom.ru/analytical-reviews/analiticheskii-obzor/krupnejshie-kompanii-rabotodateli-rossii-narodnyi-reiting>

	2013*	2019
Хорошая зарплата	4,85	4,68
Полное и своевременное выполнение компанией своих обязательств	4,84	4,68
Соблюдение норм безопасности при организации рабочего процесса	4,53	4,58
Благоприятный психологический климат в коллективе	4,61	4,51
Возможность применить профессиональные знания и навыки	4,47	4,49
Удобный график и комфортные условия на рабочем месте	4,52	4,46
Стабильность, уверенность в том, что изменений к худшему не случится	4,56	4,35
Социальный пакет	4,48	4,32
Эффективность управления, сильный менеджмент	4,31	4,13

\*В 2013 г, проводился опрос в населенных пунктах численностью не менее 100 тыс. чел., среди 1000 респондентов в возрасте от 18 до 55 лет.

Средняя оценка значимости критериев выбора компании-работодателя (средние значения по шкале от 1 до 5, расчет по ответам опрошенных в возрасте 18-55 лет, сентябрь 2020)

Опубликовано на сайте ВЦИОМ, URL: <https://wciom.ru/analytical-reviews/analiticheskii-obzor/samye-privlekatelnye-rabotodateli-rossii-narodnyi-reiting>

	Всего опрошенных
Полное и своевременное выполнение компанией своих обязательств	4,76
Хорошая зарплата	4,62
Соблюдение норм безопасности при организации рабочего процесса	4,56
Возможность применить профессиональные знания и навыки	4,55
Благоприятный психологический климат в коллективе	4,44
Стабильность, уверенность в том, что изменений к худшему не случится	4,44
Комфортные условия на рабочем месте	4,39
Социальный пакет	4,34
Удобный график работы	4,33
Эффективность управления, сильный менеджмент	4,16
Возможность обучения за счет работодателя	4,12
Возможность работать в удаленном формате	3,03



Если бы Вам предложили работу в любой из этих компаний, какую бы Вы выбрали в первую очередь?

(закрытый вопрос, до трех ответов, % от опрошенных в возрасте 18-55 лет, сентябрь 2020)

Опубликовано на сайте ВЦИОМ, URL: <https://wciom.ru/analytical-reviews/analiticheskii-obzor/samye-privlekatelnye-rabotodateli-rossii-narodnyi-reiting>

	Всего опрошенных
Газпром	34
РЖД (Российские железные дороги)	19
Роснефть	17
Сбербанк	13
Яндекс	13
Лукойл	12
Аэрофлот	9
Росатом	9
Норильский никель	8
Mail.ru Group	6
Энергетические компании (ФСК ЕЭС, РусГидро и другие)	6
ВТБ	5
X5 Retail Group (Пятерочка, Перекресток)	4
ВЦИОМ (Всероссийский центр изучения общественного мнения)	4
Альфа-банк	4
МТС	4
АвтоВАЗ	3
Ростех	3
Русал	3
Магнит	3
Почта России	3
Wildberries	2
Билайн (Вымпелком)	2
Мираторг	2
Северсталь	2
Мегафон	2
ОЗОН.ру	2
Росгосстрах	1
Вимм-Биль-Данн	1
Евразхолдинг	1
Вкусвилл/ Избёнка	1
Danone	0
Ни в одной из предложенных	8
Другое	7

**Если бы Вам предложили работу в любой из этих компаний, какую бы Вы выбрали в первую очередь?**  
(закрытый вопрос, до трех ответов, % от всех опрошенных, июль 2019)

Опубликовано на сайте ВЦИОМ, URL: <https://wciom.ru/analytical-reviews/analiticheskii-obzor/krupnejshie-kompanii-rabotodateli-rossii-narodnyj-reiting>

	Все опрошенные
Газпром	40
РЖД (Российские железные дороги)	23
Роснефть	18
Сбербанк	14
Лукойл	12
Аэрофлот	12
Энергетические компании (ФСК ЕЭС, РусГидро и другие)	9
Норильский никель	9
ВТБ / ВТБ 24	7
АвтоВАЗ	3
Русал	3
МТС	3
Росгосстрах	3
Билайн (Вымпелком)	2
Вимм-Биль-Данн	2
Евразхолдинг	1
Ни одну из указанных	2
Другое	4
Затрудняюсь ответить	14

**Если бы Вам предложили работу в любой из этих компаний, какую бы Вы выбрали в первую очередь?**  
(закрытый вопрос, до трех ответов, % от опрошенных в возрасте 18-55 лет, представлены распределения по ответам, выбранным 5% и более опрошенных, сентябрь 2020)

Опубликовано на сайте ВЦИОМ, URL: <https://wciom.ru/analytical-reviews/analiticheskii-obzor/samye-privlekatelnye-rabotodateli-rossii-narodnyi-reiting>

	Среднее общее образование и ниже	Среднее специальное образование	Неполное высшее, высшее образование
Газпром	29	34	36
РЖД	29	20	14
Роснефть	17	18	16
Сбербанк	15	15	11
Яндекс	7	6	20
Лукойл	11	12	13
Аэрофлот	10	10	8
Росатом	6	6	12
Норильский никель	6	8	8
Mail.ru Group	3	2	9
Энергетические компании	2	5	8
ВТБ	4	4	6

**Если бы Вам предложили работу в любой из этих компаний, какую бы Вы выбрали в первую очередь?**  
(закрытый вопрос, до трех ответов, % от опрошенных в возрасте 18-55 лет, представлены распределения по ответам, выбранным 5% и более опрошенных, сентябрь 2020)

Опубликовано на сайте ВЦИОМ, URL: <https://wciom.ru/analytical-reviews/analiticheskii-obzor/samye-privlekatelnye-rabotodateli-rossii-narodnyi-reiting>

	Москва и Санкт-Петербург	Города-миллионники	Города 500-950 тыс.	Города 100-500 тыс.	Города до 100 тыс.	Село
Газпром	20	35	33	32	44	32
РЖД	11	17	24	14	20	27
Роснефть	10	18	18	14	21	18
Сбербанк	9	8	15	12	14	19
Яндекс	37	16	12	17	6	2
Лукойл	10	15	11	13	14	11
Аэрофлот	11	8	17	11	9	4
Росатом	10	10	8	10	12	3
Норильский никель	7	5	6	6	10	8
Mail.ru Group	16	5	3	10	2	1
Энергетические компании	5	8	3	5	5	6
ВТБ	3	6	7	6	5	4

**Скажите, пожалуйста, какие критерии являются для Вас основными при выборе сферы дополнительной занятости, подработки?** (закрытый вопрос, не более 2-х ответов, % от тех, кто допускает дополнительную занятость, подработку, декабрь 2017)

Опубликовано на сайте ВЦИОМ, URL: <https://wciom.ru/analytical-reviews/analiticheskii-obzor/dopolnitelnyj-zarabotok-kuda-pojti-rabotat-zhitelyam-krupnykh-gorodov>

	Опрошенные, допускающие дополнительную занятость, подработку
Высокая оплата труда	52
Гибкий график работы	51
Интересная работа	27
Возможность быстро заработать деньги	19
Соответствие профилю образования / имеющимся навыкам	14
Известный и надежный работодатель или бренд	8
Легкость трудоустройства	4
Другое	5
Затрудняюсь ответить	1

**Скажите, если устраиваться на временную или дополнительную работу ВОДИТЕЛЕМ ТАКСИ, какую надежную компанию, проверенную фирму или бренд в нашем городе Вы бы порекомендовали?** (открытый вопрос, не более 2-х ответов, % от всех опрошенных, декабрь 2017)

Опубликовано на сайте ВЦИОМ, URL: <https://wciom.ru/analytical-reviews/analiticheskii-obzor/dopolnitelnyj-zarabotok-kuda-pojti-rabotat-zhitelyam-krupnykh-gorodov>

	Все опрошенные
Яндекс.Такси	42
Убер	28
Лидер	8
Таксовичкоф (СПб)	5
Везет	5
Гет такси	4
Сатурн	4
Такси Татарстан / Татарстан (Казань)	3
Ред такси	2
Белое такси / 2-306-306 / 306 (Ростов-на-Дону)	2
Браво! (Самара)	1
Максим	1
Рутакси	1
Ни в какой / не рекомендую	1
Другие городские службы такси	8
Затрудняюсь ответить	22

Скажите, если устраиваться на временную или дополнительную работу СОТРУДНИКОМ В РЕСТОРАН БЫСТРОГО ОБСЛУЖИВАНИЯ, какую надежную компанию, проверенную фирму или бренд в нашем городе Вы бы порекомендовали? (открытый вопрос, не более 2-х ответов, % от всех опрошенных, декабрь 2017)  
 Опубликовано на сайте ВЦИОМ, URL: <https://wciom.ru/analytical-reviews/analiticheskii-obzor/dopolnitelnyj-zarabotok-kuda-poiti-rabotat-zhitelyam-krupnykh-gorodov>

	Все опрошенные
Макдональдс	31
КФС	16
Бургер Кинг	6
Шоколадница	2
Теремок	1
Вилка-ложка	1
Другие сети кафе / ресторанов	21
Затрудняюсь ответить/без уточнения	43

Скажите, если устраиваться на временную или дополнительную работу ОФИЦИАНТОМ В КОФЕЙНЕ ИЛИ КАФЕ, какую надежную компанию, проверенную фирму или бренд в нашем городе Вы бы порекомендовали? (открытый вопрос, не более 2-х ответов, % от всех опрошенных, декабрь 2017)  
 Опубликовано на сайте ВЦИОМ, URL: <https://wciom.ru/analytical-reviews/analiticheskii-obzor/dopolnitelnyj-zarabotok-kuda-poiti-rabotat-zhitelyam-krupnykh-gorodov>

	Все опрошенные
Шоколадница	7
Макдональдс	3
Кофе Хауз	3
Старбакс	2
Рис (Ростов-на-Дону, Краснодар)	2
Питькофе (Ростов-на-Дону)	2
Токио-Сити (Санкт-Петербург)	1
Кофе Бин	1
Своя компания	1
Чашка кофе (Новосибирск, Москва)	1
Евразия	1
Чайная ложка (Санкт-Петербург)	1
Любые кафе / рестораны города	29
Ни в какой / не рекомендую	1
Затрудняюсь ответить	55

Скажите, если устраиваться на временную или дополнительную работу ПРОДАВЦОМ В СУПЕРМАРКЕТ, какую надежную компанию, проверенную фирму или бренд в нашем городе Вы бы порекомендовали? (открытый вопрос, не более 2-х ответов, % от всех опрошенных, декабрь 2017)

Опубликовано на сайте ВЦИОМ, URL: <https://wciom.ru/analytical-reviews/analiticheskii-obzor/dopolnitelnyj-zarabotok-kuda-pojti-rabotat-zhitelyam-krupnykh-gorodov>

	Все опрошенные
Пятерочка	20
Магнит	19
Лента	13
Ашан	12
ОКЕЙ	7
Перекресток	5
Магазины техники: М-Видео, Эльдорадо, Медиа-Маркт, ДНС, Евросеть, МТС	4
Карусель	3
Магазины товаров: Икея, Мега, Касторама, Леруа Мерлен, ЮБИ	2
SPAR	2
Азбука вкуса	2
Супермаркеты "Табрис" (Краснодарский край)	1
Супермаркеты "Холидей" (Сибирский регион)	1
Ярче!	1
Магазины одежды: Адидас, Спортмастер, Детский мир и т.п.	1
МЕТРО	1
Кировский	1
Монетка	1
Бахетле	1
Дикси	1
Глобус	1
Ни в какой / не рекомендую	1
Другие	10
Затрудняюсь ответить	28

## 13. РЕЙТИНГ ПРОФЕССИЙ

Охарактеризуйте Вашу квалификацию по параметрам: дефицитная — поиск работников с данной квалификацией затруднителен для Вашей организации, ключевая — деятельность работников с данной квалификацией имеет ключевую роль в Вашей организации, массовая — квалификация является одной из наиболее распространенных в Вашей организации (открытый вопрос, % от тех, кто указал данную квалификацию как дефицитную или ключевую по СПК, октябрь-ноябрь 2019)\*,\*\*

Опубликовано на сайте ВЦИОМ, URL: <https://wciom.ru/analytical-reviews/analiticheskii-obzor/rabotodateli-opredelili-trebovaniya-k-kandidatam-top-5-vostrebovannykh-kompetencij-na-rossijskom-rynke-truda>

	Дефицитная	Ключевая	Массовая
Инженер-радиоэлектронщик	100	100	100
Монтажник радиоэлектронной аппаратуры и приборов в ракетно-космической деятельности	100	67	78
Оператор по подземному ремонту скважин	100	0	0
Составитель поездов (4-й уровень квалификации)	100	0	0
Специалист по нанесению покрытий химическим и электрохимическим способами	100	0	0
Учитель / преподаватель / воспитатель	86	94	97
Врач / медицинский работник	84	91	91
Электромонтёр	70	56	43
Печатник офсетных машин	67	80	100
Авиационный техник	67	0	0
Специалист по кадровому делопроизводству (5-й уровень квалификации)	52	45	61
Оператор службы управления движением судов	50	27	0
Мастер по приемке автотранспортных средств (АТС) на техническое обслуживание, ремонт и сдаче АТС потребителю (5-й уровень квалификации)	50	0	0
Бригадир операторов полностью механизированной сварки в среде защитных газов деталей с использованием наноструктурированных материалов (5 уровень квалификации)	50	0	0
Инженер-конструктор конструкторской и технологической документации на изделия «система в корпусе» (6 уровень квалификации)	50	0	0
Художественный (музыкальный) руководитель	43	34	18
Делопроизводитель (5 уровень квалификации)	43	15	18
Повар (4 уровень квалификации)	42	34	28
Программист	41	49	41
Слесарь по контрольно-измерительным приборам и автоматике в атомной энергетике 4 разряда (3 уровень квалификации)	40	50	0
Специалист по противопожарной защите на объекте (6 уровень квалификации)	40	14	0
Слесарь-сантехник / слесарь-ремонтник	39	13	14
Тренер	39	58	39
Специалист по закупкам	38	40	23
Сварщик	33	65	70
Сборщик-клепальщик летательных аппаратов 4-го разряда (4-й уровень квалификации)	33	25	0
Машинист автомобильного крана (5-й уровень квалификации)	33	25	20
Брошюровщик	33	20	0
Секретарь руководителя (6 уровень квалификации)	29	37	24
Специалист по труду и занятости	28	37	34
Главный бухгалтер (6 уровень квалификации)	26	28	11
Автомеханик по предпродажной подготовке и техническому обслуживанию автотранспортных средств (АТС) (3-й уровень квалификации)	25	40	0
Слесарь механосборочных работ в автомобилестроении (3 уровень квалификации)	25	20	100

	Дефицитная	Ключевая	Массовая
Экономист	25	16	24
Инженеры другие	23	17	11
Токарь	23	18	19
Специалист по организационному и документационному обеспечению управления организацией	21	22	18
Ветеринарный врач (7-й уровень квалификации)	20	29	22
Слесарь по контрольно-измерительным приборам и автоматике в атомной энергетике 5 разряда (3 уровень квалификации)	20	0	0
Наладчик станков и манипуляторов с программным управлением в атомной промышленности 4 разряд (3 уровень квалификации)	20	0	0
Наладчик станков и манипуляторов с программным управлением в атомной промышленности 5 разряд (4 уровень квалификации)	20	0	0
Парикмахер (4 уровень квалификации)	19	20	25
Специалист по охране труда (6 уровень квалификации)	18	5	4
Тренер тренировочного этапа (6 уровень квалификации)	18	13	21
Повар	18	21	25
Помощник капитана	17	36	22
Токарь 4-го разряда (3-й уровень квалификации)	17	29	38
Матрос	17	9	22
Капитан	17	9	11
Машинист автогрейдера с двигателем мощностью свыше 100 кВт (4-й уровень квалификации)	17	4	0

*\*Экспертный онлайн-опрос работодателей (руководителей предприятий, линейных руководителей и сотрудников HR-служб) с использованием специализированного программно-аппаратного комплекса проводился методом основного массива, репрезентирующего отрасли, отобранные для участия в исследовании. Объем выборки – 13 033 респондентов.*

*\*\*Респонденты оценивали те квалификации, которые называли при ответе на вопрос «Укажите квалификации работников Вашей организации, которые заняты либо необходимы ей в настоящее время».*

Если у Вас есть (были бы) подрастающие дети, внуки, какую профессию, род занятий Вы бы для них пожелали, а какую — нет? Оцените по шкале от 1 до 5, где «1» — самая низкая оценка, «5» — самая высокая оценка (закрытый вопрос, один ответ по каждой позиции, средний балл, октябрь 2018)

Опубликовано на сайте ВЦИОМ, URL: <https://wciom.ru/analytical-reviews/analiticheskii-obzor/vse-professii-nuzhny-vse-professii-vazhny>

	2010	2018
Врач	3,90	4,17
Ученый	3,30	3,78
Предприниматель, бизнесмен	3,51	3,40
Работник государственных органов, администрации	3,54	3,31
Военнослужащий	2,74	3,10
Учитель	2,67	2,85
Журналист	3,08	2,83
Полицейский	2,38	2,56
Политик	2,73	2,56
Священнослужитель	2,08	1,85

Если у Вас есть подрастающие дети, внуки, какую профессию, род занятий Вы бы для них пожелали? (открытый вопрос, не более 3-х ответов, %, без учета «затруднившихся ответить» и не имеющих подрастающих детей или внуков)

Опубликовано на сайте ВЦИОМ, URL:

За 2020 г.: [https://bd.wciom.ru/trzh/print\\_q.php?s\\_id=266&q\\_id=23246&date=14.06.2020](https://bd.wciom.ru/trzh/print_q.php?s_id=266&q_id=23246&date=14.06.2020)

За 2005-2017 гг.: фрагменты из архивов «[Архивариус](#)» и «[Спутник](#)», свободный поиск

	2005	2006	2009	2012	2017	2020*
Врач, медицинская сфера	12	18	20	24	35	27
Программист, компьютерные технологии	7	7	7	6	7	16
Инженер	4	5	7	8	9	12
Адвокат, юрист	13	17	16	14	11	11
Рабочие профессии (в т.ч. механик, машинист)	10	0	5	4	10	11
Педагог, учитель	4	5	5	4	10	10
Экономист, финансист, бухгалтер	14	16	17	13	9	7
Строитель	0	3	4	2	5	6
Военнослужащий	4	6	4	6	13	5
Руководитель, менеджер	4	7	4	5	3	3
Сфера услуг (парикмахер, водитель, повар, продавец)	1	3	1	2	2	3
Переводчик, лингвист	1	1	2	2	2	3
Творческие профессии (дизайнер, модельер, художник, актер)	2	6	3	6	6	2
Полицейский	0	0	1	0	5	2
Агроном, специалист сельского хозяйства	1	2	0	1	2	2
В нефтегазовой отрасли	0	0	1	2	1	2
Психолог	1	0	0	1	1	2
Спортсмен, тренер	1	3	1	4	7	0
Политик	1	0	1	1	3	0
Учёный, исследователь	2	1	2	2	3	1
Бизнесмен, предприниматель	7	5	4	4	2	0
Летчик, космонавт	0	0	0	2	2	1
Журналист	1	0	1	0	1	1
Музыкант	0	0	0	0	1	-
На госслужбе	2	2	1	4	1	2
Банкир, банковское дело	2	4	2	4	1	0
Архитектор	1	0	0	0	1	1
Интересную, какую сам выберет	13	7	4	7	4	-
Востребованную, высокооплачиваемую	6	2	4	3	2	-
Другое	4	6	11	3	8	2

\*Формулировка вопроса в 2020 г. звучала как «А на кого Вы бы посоветовали пойти учиться детям/ внукам ваших родственников, друзей, знакомых, если бы они заканчивали в этом году школу? Назовите, пожалуйста, специальности, профессии. Вы можете дать несколько ответов. (открытый вопрос, до пяти ответов)».



Какие профессии Вы считаете в настоящее время наиболее ...? (открытый вопрос, не более трех ответов, %)  
 Опубликовано на сайте ВЦИОМ, фрагменты из архивов «Архивариус» и «Спутник», свободный поиск

	... престижными				... доходными			
	2006	2009	2012	2018	2006	2009	2012	2018
Врач	11	12	12	26	5	7	6	12
Учитель	4	4	4	16	1	1	1	2
Юрист, адвокат, прокурор	28	20	23	14	23	14	17	15
Программист , работник сферы IT	7	6	5	12	4	3	2	8
Рабочие профессии	2	6	4	11	1	4	2	6
Военнослужащий (в том числе, милиция, МЧС и т.д.)	3	3	4	10	3	4	5	7
Экономист, финансист	20	12	15	9	12	8	10	6
Инженер (различных отраслей)	2	3	4	8	-	1	1	2
Политик	0	0	4	7	0	0	0	13
Банкир	10	7	9	5	14	11	14	10
Государственный служащий	7	6	6	5	7	8	8	9
Менеджер	7	3	6	5	5	2	5	6
Строитель	4	3	3	5	3	3	2	3
Нефтяник	2	3	5	5	3	4	8	12
Предприниматель, бизнесмен	10	6	5	4	20	13	14	11
Работник сферы услуг (повар, парикмахер, работник торговли и т.д.)	4	4	2	4	5	5	4	2
Бухгалтер	5	3	2	3	4	2	2	2
Руководитель, директор	3	3	3	3	4	4	5	8
Работник сельского хозяйства	0	0	1	3	0	0	0	1
Творческие профессии (художник, дизайнер, артист и т.д.)	5	4	3	2	3	3	2	3
Научный работник	1	1	2	3				
Машинист, механик	0	0	1	1	0	0	1	3
Энергетик	0	0	1	1				
Спортсмен	1	1	1	0	1	1	1	2
Переводчик	1	1	0	0				
Психолог	1	1	0	0				
Летчик, космонавт	0	0	1	0	0	0	1	0
Риэлтор					1	1	0	1
Работник таможни					1	1	0	0
Все профессии хороши	0	0	1	0				
Другое	4	1	1	2	5	2	1	2
Затрудняюсь ответить	24	27	20	24	24	28	19	25

## Оценки профессий, сфер деятельности

(закрытые вопросы, не более 5-ти ответов, % от всех опрошенных, % по столбцу, декабрь 2017 г.)

Опубликовано на сайте ВЦИОМ, URL: <https://wciom.ru/analytical-reviews/analiticheskii-obzor/rynok-truda-budushhego-narodnyi-prognoz>

	Будут наиболее востребованными в нашей стране в перспективе 7-10 лет	В них наиболее реально найти первую работу молодым людям	Наиболее привлекательны для жителей населенного пункта	В них легче всего найти подработку
Промышленные производства, включая энергетику - квалифицированный рабочий на предприятии, работа в промышленности	33	18	26	5
IT-технологии - «компьютерщик», программист, специалист по IT	26	6	7	6
Здравоохранение и социальные услуги - медицинский работник, врач	24	10	13	5
Строительство - строительные специальности, работа на стройке	17	14	12	15
Образование – педагог, учитель, воспитатель	17	12	12	6
Торговля - менеджер/управленец в сфере торговли, продавец, консультант, работник склада, кассир	14	48	31	39
Обслуживание - работа в сервисе, оказание услуг, общепит, отели, салоны красоты	12	30	14	32
Сельское, лесное, охотничье хозяйство, рыбоводства и рыболовства - работа на селе, фермер	8	7	9	4
Военная служба	7	4	3	
Транспорт - водитель, такси, работа на железной дороге	7	11	9	14
Государственное управление - полиция, правоохранительные органы, пожарная охрана	6	4	7	0
Наука - ученый	6	1	1	1
Финансовая деятельность - работа в банке, страховании, кредитовании	6	4	8	1
Юридическое дело - юрист, адвокат, нотариус	5	1	4	1
Государственное управление - чиновник, госслужащий, работник администрации района, города, области и т.п.	3	2	6	0
Искусство и культура – творческие специальности, дизайн, архитектура, кино	2	2	2	3
Бизнес – малый, средний, Индивидуальное Предпринимательство	2	1	2	0
Рабочие специальности, разнорабочие	0	1		1
Другое	1	2	2	2
Затрудняюсь ответить	14	10	17	11

**Выбор каких из следующих профессий вы считаете перспективным для начала карьеры, а какие неперспективными?** (закрытый вопрос, один ответ по каждой профессии, %, декабрь 2017 г.)  
 Опубликовано на сайте ВЦИОМ, URL: <https://wciom.ru/analytical-reviews/analiticheskii-obzor/rynok-truda-budushhego-narodnyi-prognoz>

	Перспективно	Неперспективно	Затрудняюсь ответить
Помощник специалиста в финансовой организации	84	10	6
Помощник юриста	78	17	5
Рядовой полиции, пожарной охраны	71	23	6
Продавец, менеджер по продажам	65	31	4
Лаборант, ассистент в научной лаборатории	49	43	8
Сельскохозяйственный рабочий	47	46	7
Низовой служащий государственного органа – секретарь, курьер, помощник и аналоги	47	46	7
Разнорабочий строительных отраслей	45	52	3
Разнорабочий добывающих отраслей (шахтер)	45	46	9
Стажер в районной газете	41	47	12
Санитар в медицинском учреждении	35	62	3
Официант, горничная, дежурный администратор гостиницы	34	59	7
Няня в детском саду	28	68	4
Водитель, таксист	24	72	4
Разнорабочий ЖКХ, дворник	15	82	3

#### Рейтинг профессий (топ 15)\*

Опубликовано на сайте ВЦИОМ, URL: <https://wciom.ru/analytical-reviews/analiticheskii-obzor/rabochie-uchitelya-voennye-ili-rejting-doveriya-professionalnym-grupпам>

	Кол-во упоминаний
Медик	1 984 874
Журналист	1 856 631
Водитель	1850958
Педагог	1276911
Спасатель	1273759
Госслужащий	1199856
Спортсмен	1011358
Артист	999407
Полицейский	841317
Юрист	679960

\*Мониторинг и анализ публикаций в российских СМИ проведен компанией «Медialogия». Исследование проводилось по базе СМИ «Медialogии», включающей порядка 20 100 источников: ТВ, радио, газеты, журналы, информационные агентства, Интернет-СМИ. Период исследования: январь – декабрь 2015.

а) Рейтинг удовлетворенности профессией

**Рейтинг удовлетворенности своей профессией** (в баллах, где 100 - полностью удовлетворен, 50 - скорее удовлетворен, -50 - скорее не удовлетворен, -100 - полностью не удовлетворен)

Опубликовано на сайте ВЦИОМ, URL: <https://wciom.ru/analytical-reviews/analiticheskii-obzor/rejting-udovletvorennosti-professiej-te-kto-sokhranili-rabotu-v-krizis-stali-czenit-eyo-bolshe-chem-ranshe>

	VIII.2008	XII.2009	Изменение уровня удовлетворенности
Юрист/ адвокат	62,3	80,0	+
Финансист	75	75,0	=
Программист/ IT-специалист	68,2	74,0	+
Парикмахер	72,5	72,2	=
Военнослужащий	53,9	70,0	+
Радиотехник/радиоинженер	16,7	70,0	+
Пожарник	43,8	70,0	+
Милиционер	47,3	68,4	+
Экономист	61,7	66,1	+
Банковский работник	68,2	64,3	-
Сварщик	35,8	63,8	+
Руководитель, начальник	61	63,1	=
Торговля	47,8	58,3	+
Инструктор, тренер	-	58,3	
Ветеринар	30,6	58,3	+
Частный предприниматель	41,7	58,1	+
Преподаватель	59,7	56,3	=
Бухгалтер	50	54,3	+
Портной/швея	25	54,2	+
Автомеханик/ автослесарь	41,1	53,3	+
Водитель	40,7	51,6	+
Инженер	52,1	51,5	=
Учитель	49,1	50,4	=
Менеджер	48,6	50,3	=
Агроном	62,5	50,0	-
Газоэлектросварщик	39,3	50,0	+
Механик	47,1	49,0	=
Медицинский работник	39,4	47,0	+
Монтажник	20,6	45,0	+
Мастер на производстве	36,5	44,4	+
Каменщик	14,3	43,8	+
Электрик	48,2	43,7	-
Крановщик	60	42,3	-

Повар/ кондитер/ пекарь	32,4	42,3	+
Завхоз	37,5	38,9	
Плотник	20,8	37,5	+
Соцработник	32,9	36,9	+
Оператор	40,6	35,3	-
Маляр/штукатур	30,2	34,8	+
Машинист	30,6	34,8	+
Товаровед	40	34,6	-
Энергетик	70	34,2	-
Токарь	29,7	33,7	+
Риэлтор	52,9	33,3	-
Инспектор	-	33,3	
Строитель	32,2	32,5	=
Сантехник	-3,6	31,8	+
Воспитатель	28,9	30,4	=
Контролер ОТК	11,5	28,4	+
Продавец/ кассир	11,5	26,7	+
Секретарь	22,0	26,3	+
Техник-технолог	35	24,2	-
Администратор	37,5	24,1	-
Кладовщик	14	23,4	+
Сельхоз-работник	13,2	20,5	+
Слесарь	22,3	20,4	=
Столяр	50	19,6	-
Рабочий	2,6	15,6	+
Охранник	13	11,6	=
Библиотекарь	55	4,5	-
Почтальон	0,0	-2,8	-
Бармен, официант	-33,3	-12,5	+
	<b>VIII.2008</b>	<b>XII.2009</b>	<b>Изменение уровня удовлетворенности</b>
Грузчик	-25,0	-14,3	+
Дворник/ Уборщик	-23,5	-29,9	-

*\*Инициативный всероссийский опрос ВЦИОМ проведён в июле-августе 2008 г. и ноябре-декабре 2008-2009 г. Опрошено 4194 и 4061 работающих респондентов соответственно, в 140 населенных пунктах в 42 областях, краях и республиках России. Статистическая погрешность не превышает 3,4%.*

**Рейтинг удовлетворенности профессией по укрупненным сферам** (в балах, где 100 – полностью удовлетворен, 50 – скорее удовлетворен, -50 – скорее не удовлетворен, -100 – полностью не удовлетворен)\*

Опубликовано на сайте ВЦИОМ, URL: <https://wciom.ru/analytical-reviews/analiticheskii-obzor/rejting-udovletvorennosti-professiej-te-kto-sokhranili-rabotu-v-krizis-stali-czenit-eyo-bolshe-chem-ranshe>

	VIII.2008	XII.2009
Бизнес, финансы, право, управление	52,7	56,5
Транспорт, связь, информационные технологии	43,8	49,8
Наука, просвещение, культура, здравоохранение	42,5	44,3
Безопасность	25,1	33,3
Промышленность, строительство, ремонт	30,6	31,2
Сельское хозяйство	15,8	23,4
Сфера услуг	15,5	22,1

*\*Инициативный всероссийский опрос ВЦИОМ проведён в июле-августе 2008 г. и ноябре-декабре 2008-2009 г. Опрошено 4194 и 4061 работающих респондентов соответственно, в 140 населенных пунктах в 42 областях, краях и республиках России. Статистическая погрешность не превышает 3,4%.*

## б) Топ востребованных компетенций

Оцените необходимость наличия следующих общепрофессиональных компетенций у работников с квалификацией, На Вашем предприятии, Оцените по шкале от 1 до 5, где 1 — нет необходимости в наличии такой компетенции, а 5 — очень высокая необходимость в наличии такой компетенции (закрытый вопрос, один ответ, средний балл по всем ответившим, октябрь-ноябрь 2019)\*

Опубликовано на сайте ВЦИОМ, URL: <https://wciom.ru/analytical-reviews/analiticheskii-obzor/rabotodateli-opredelili-trebovaniya-k-kandidatam-top-5-vostrebovannykh-kompetenczij-na-rossijskom-rynke-truda>

	Средний балл по всем ответившим
Работа в коллективе	4,32
Самообразование	4,25
Деловая коммуникация	4,1
Инициативность	4,07
Применение ИКТ	4,06
Самоорганизация	3,87
Обучение других	3,86
Поиск и структурирование информации	3,86
Решение проблем	3,85
Мобильность	3,85
Приоритизация	3,79
Межкультурная коммуникация	3,75
Междисциплинарный подход	3,67
Лидерство	3,61
Кризис-менеджмент	3,52

\*Экспертный онлайн-опрос работодателей (руководителей предприятий, линейных руководителей и сотрудников HR-служб) с использованием специализированного программно-аппаратного комплекса. проводился методом основного массива, репрезентирующего отрасли, отобранные для участия в исследовании. Объем выборки — 13 033 респондентов.

с) Рейтинг доверия различным профессиям

**Насколько Вы доверяете представителям следующих профессий?** Оцените по пятибальной шкале, где 1- «совершенно не доверяю», 5 – «полностью доверяю», 3 – «затрудняюсь ответить» (закрытый вопрос, один ответ, средний балл по 5-бальной шкале)

Опубликовано на сайте ВЦИОМ, фрагменты из архивов [«Архивариус»](#) и [«Спутник»](#), свободный поиск

	2010	2013	2014	2015	2017
Рабочий*	-	-	3,90	4,05	4,17
Военнослужащий	3,67	3,70	3,77	3,95	4,08
Учитель	3,79	3,72	3,91	3,96	3,99
Инженер*	-	-	3,87	3,90	3,98
Ученый	3,87	3,86	3,84	3,86	3,97
Преподаватель вуза, профессор*	-	-	3,78	3,78	3,81
Врач	3,41	3,51	3,44	3,46	3,53
Священнослужитель	3,74	3,41	3,74	3,66	3,44
Полицейский	2,39	2,75	2,86	3,09	2,99
Журналист	2,95	3,13	3,03	3,16	2,96
Работник государственных органов, администрации	2,47	2,70	2,64	2,97	2,93
Предприниматель, бизнесмен	2,58	2,73	2,71	2,84	2,85
Политик	2,53	2,46	2,38	2,74	2,58

\* в 2010, 2013 гг. данные профессии не предлагались для оценки.



## 14. ИНДИВИДУАЛЬНЫЕ РЕЙТИНГИ

### а) Кумиры россиян

Кого из известных Вам актеров, певцов, политиков, общественных деятелей Вы могли бы назвать настоящим мужчиной? (открытый вопрос, до пяти ответов, в % от всех опрошенных, представлены ответы от 2% опрошенных, февраль 2021)

Опубликовано на сайте ВЦИОМ, URL: <https://wciom.ru/analytical-reviews/analiticheskii-obzor/o-nastojashchikh-muzhchinakh>

	Все опрошенные
Лановой	9
Путин	9
Хабенский	6
Кобзон	2
Лавров	2
Безруков	2
Шойгу	2
Навальный	2
Жириновский	2
Лещенко	2
Высоцкий	2
Тихонов	2
Боярский	2
Затрудняюсь ответить	45
Другое	58

Кого из известных Вам актрис, певиц, политиков, общественных деятелей Вы могли бы назвать настоящей женщиной? (открытый вопрос, до пяти ответов, в % от всех опрошенных, представлены ответы от 1% опрошенных, февраль 2021)

Опубликовано на сайте ВЦИОМ, URL: <https://wciom.ru/analytical-reviews/analiticheskii-obzor/o-nastojashchikh-zhenshchinakh>

	Все опрошенные
Алла Пугачева	6
София Ротару	3
Валентина Матвиенко	3
Ирина Хакамада	2
Валерия	2
Алиса Фрейндлих	2
Чулпан Хаматова	2
Анджелина Джоли	1
Другое	46
Затрудняюсь ответить	58

**Выберите трех людей, которых с наибольшим правом можно было бы назвать «Русскими кумирами XX века ?**  
(закрытый вопрос, не более 3-х ответов, % от всех опрошенных, январь 2018)\*

Опубликовано на сайте ВЦИОМ, URL: <https://wciom.ru/analytical-reviews/analiticheskii-obzor/vladimir-vysoczki-russkij-kumir-xx-veka>

	1999	2010	2018
Юрий Гагарин	30	35	44
Владимир Высоцкий	31	31	28
Георгий Жуков	26	20	27
Иосиф Сталин	14	16	22
Александр Солженицын	16	14	14
Лев Толстой	16	17	13
Майя Плисецкая	7	8	13
Владимир Ленин	16	13	12
Андрей Сахаров	26	12	11
Ирина Роднина	7	9	11
Михаил Шолохов	7	9	10
Михаил Булгаков	7	10	9
Антон Чехов	6	8	9
Андрей Миронов	20	12	8
Лев Яшин	8	6	5
Федор Шаляпин	7	5	5
Иосиф Бродский	2	2	5
Любовь Орлова	10	7	4
Василий Чапаев	6	4	4
Дмитрий Шостакович	3	4	4
Илья Репин	3	3	2
Михаил Горбачев	7	3	2
Другие	1	2	5
Затрудняюсь ответить	4	9	5

\*Опрошено 2000 респондентов.

б) Исторические личности

Кого из российских военных, военнослужащих, военачальников Вы могли бы назвать героями Отечества? Вы можете назвать как современников, так и соотечественников из других эпох (открытый вопрос, до 10 ответов, в % от всех опрошенных, представлены ответы, названные от 2% опрошенных, декабрь 2019)

Опубликовано на сайте ВЦИОМ, URL: <https://wciom.ru/analytical-reviews/analiticheskii-obzor/geroi-otechestva-vybor-rossiyan>

	Все опрошенные
Жуков	37
Шойгу	19
Суворов	15
Кутузов	12
Рокоссовский	11
Сталин	8
Конев	5
Александр Лебедь	3
Александр Невский	3
Нахимов	2
Петр I	2
Ушаков	2
Лебедев	2
Малиновский	1
Всех солдат/воевавших за родину людей можно назвать героями	2
Нет таких	0
Другое	10
Затрудняюсь ответить	37

Сейчас я перечислю Вам имена известных военнослужащих разных эпох. Кого из них Вы бы в первую очередь назвали героями Отечества? (закрытый вопрос, до 5 ответов, в % от всех опрошенных, представлены ответы, названные от 2% опрошенных, декабрь 2019)

Опубликовано на сайте ВЦИОМ, URL: <https://wciom.ru/analytical-reviews/analiticheskii-obzor/geroi-otechestva-vybor-rossiyan>

	Все опрошенные	18-24 года	25-34 года	35-44 года	45-59 лет	60 лет и старше
Георгий Жуков	62	44	56	62	67	68
Александр Суворов	51	43	49	49	54	54
Михаил Кутузов	42	37	47	40	42	41
Константин Рокоссовский	33	17	19	31	39	41
Александр Невский	30	29	30	34	29	27
Фёдор Ушаков	21	10	15	18	27	24
Павел Нахимов	20	8	17	22	21	24
Иван Конев	14	4	4	9	16	24
Петр Багратион	12	7	8	10	14	18
Дмитрий Донской	12	16	12	14	10	12
Ермак	11	6	14	14	10	9
Григорий Потёмкин	10	5	9	12	12	9
Барклай де Толли	8	5	6	10	11	8
Василий Чуйков	5	5	3	3	5	8
Владимир Корнилов	2	7	3	1	1	3
Другой	5	0	4	5	4	7
Затрудняюсь ответить	5	14	9	6	2	3

Сейчас я прочитаю Вам список предлагаемых имен и попрошу Вас выбрать те, которые Вы считаете наиболее подходящими для того, чтобы присвоить их международному аэропорту [название аэропорта]. Вы можете дать до трех ответов (% от числа опрошенных, топ-10 аэропортов, ноябрь 2018)

Опубликовано на сайте ВЦИОМ, URL: <https://wciom.ru/analytical-reviews/analiticheskii-obzor/imena-dlya-aeroportov-rossii>

	Число аэропортов, для названия которых человек был номинирован	Средний уровень поддержки
Жуков Георгий Константинович	5	45
Туполев Андрей Николаевич	5	37
Менделеев Дмитрий Иванович	5	27
Королёв Сергей Павлович	4	41
Петр I Великий	4	34
Салманов Фарман Курбан Оглы	4	24
Пушкин Александр Сергеевич	4	21
Муравьёв-Амурский Николай Николаевич	3	42
Невельской Геннадий Иванович	3	41
Екатерина II Великая	3	26
Чехов Антон Павлович	3	23
Василевский Александр Михайлович	3	17
Чайковский Петр Ильич	3	12
Лермонтов Михаил Юрьевич	2	73
Чкалов Валерий Павлович	2	60
Циолковский Константин Эдуардович	2	53
Ломоносов Михаил Васильевич	2	46
Суворов Александр Васильевич	2	46
Филипенко Александр Васильевич	2	43
Покрышкин Александр Иванович	2	40

с) Популярные писатели

По Вашему мнению, произведения каких современных российских писателей, поэтов заслуживают перевода на другие языки мира? (открытый вопрос, до 5 ответов, % от всех опрошенных, представлены ответы от 1% опрошенных, март 2021)

Опубликовано на сайте ВЦИОМ, URL: <https://wciom.ru/analytical-reviews/analiticheskii-obzor/den-kultury-rossii>

	Все опрошенные
Пушкин	3
Толстой	2
Акунин	2
Пелевин	1
Есенин	1
Прилепин	1
Лермонтов	1
Лукьяненко	1
Достоевский	1
Гамзатов	1
Чехов	1
Не интересуюсь / не читал	6
Другое	32
Затрудняюсь ответить	76

Кого бы Вы могли назвать писателем года в России? Вы можете назвать до трех имен (открытый вопрос, не более 3-х ответов, представлены содержательные ответы, названные не менее чем 2% респондентов, ноябрь-декабрь 2020)

Опубликовано на сайте ВЦИОМ, URL: <https://wciom.ru/analytical-reviews/analiticheskii-obzor/itogi-2020-go-sobytiya-ljudi-ocenki-ozhidaniya-ot-2021-go>

	Все опрошенные
Прилепин	3
Акунин	2
Другое	1
Затрудняюсь ответить	83

Кого бы Вы могли назвать писателем года в России? Вы можете назвать до трех имен. (открытый вопрос, не более 3-х ответов, представлены содержательные ответы, названные не менее чем 2% респондентов, декабрь 2019)

Опубликовано на сайте ВЦИОМ, URL: <https://wciom.ru/analytical-reviews/analiticheskii-obzor/itogi-2019-go-sobytiya-lyudi-ocenki-ozhidaniya-ot-2020-go>

	Все опрошенные
Александр Пушкин	2
Дарья Донцова	1
Захар Прилепин	1
Виктор Пелевин	1
Другое	5
Затрудняюсь ответить	84

**Кого бы Вы могли назвать писателем года в России?** (открытый вопрос, до трех ответов, в таблице указаны ответы, названные не менее чем 2% опрошенных, декабрь 2011)

Опубликовано на сайте ВЦИОМ, URL: <https://wciom.ru/analytical-reviews/analiticheskii-obzor/putin-arshavin-bezrukov-glavnye-lyudi-2011-goda>

	2008	2009	2010	2011
Донцова	4	5	7	3
Акунин	2	2	-	3
Солженицын	7	-	-	-
Пелевин	2	-	-	-
Устинова	2	-	-	2
Другое	15	10	7	5
Затрудняюсь ответить	75	80	81	82

Книги каких писателей из недавно Вами прочитанных Вы бы посоветовали прочитать? Назовите их фамилии, пожалуйста (закрытый вопрос, до трех ответов, % от всех опрошенных, представлены ответы, названные не менее чем 1% респондентов, август 2019)

Опубликовано на сайте ВЦИОМ, URL: <https://wciom.ru/analytical-reviews/analiticheskii-obzor/knigolyub-2019>

	Все опрошенные
Пушкин	9
Л. Толстой	6
Достоевский	5
Булгаков	4
Лермонтов	4
Чехов	3
Гоголь	3
Донцова	2
Дюма	2
Есенин	2
Ремарк	2
Пикуль	2
Тургенев	2
Шолохов	2
Маринина	2
Акунин	1
Устинова	1
Кинг	1
Конан Дойл	1
Пелевин	1
Иванов	1
Шукшин	1
Брэдбери	1
Лондон	1
Карнеги	1
Маршак	1
Солженицын	1
Андерсен	1
Чейз	1
Чуковский	1
Никитин	1
Стил	1
Мартин	1
Маяковский	1
Лукьяненко	1
Верн	1
Барто	1
Хемингуэй	1
Мураками	1
Яхина	1
Сэлинджер	1
Практически не читаю книг	3
Другое	31
Ничего не могу посоветовать/ Затрудняюсь ответить	35

d) Музыканты страны

По Вашему мнению, какими исполнителями классической музыки — певцами, дирижерами, музыкантами — может гордиться наша страна? (открытый вопрос, до 5 ответов, % от всех опрошенных, представлены ответы от 2% опрошенных, март 2021)

Опубликовано на сайте ВЦИОМ, URL: <https://wciom.ru/analytical-reviews/analiticheskii-obzor/den-kultury-rossii>

	Все опрошенные
Мацуев	8
Гергиев	8
Чайковский	8
Хворостовский	6
Нетребко	5
Башмет	4
Спиваков	3
Рахманинов	2
Шостакович	2
Нет таких	2
Другое	37
Затрудняюсь ответить	57

Кого бы Вы могли назвать музыкантом (певцом, исполнителем) года в России? Вы можете назвать до трех имен (открытый вопрос, не более 3-х ответов, представлены содержательные ответы, названные не менее чем 2% респондентов, ноябрь-декабрь 2020)

Опубликовано на сайте ВЦИОМ, URL: <https://wciom.ru/analytical-reviews/analiticheskii-obzor/itogi-2020-go-sobytiya-ljudi-ocenki-ozhidaniya-ot-2021-go>

	Все опрошенные
Киркоров	6
Басков	4
Мацуев	4
Гагарина	3
Крид	2
Пугачева	2
Лепс	2
Моргенштерн	2
Другое	6
Затрудняюсь ответить	60



**Кого бы Вы могли назвать лучшей ПЕВИЦЕЙ российской эстрады в 2020-м году?** (открытый вопрос, до трех ответов, % от всех опрошенных, представлены ответы, названные от 2% респондентов, октябрь 2020)

Опубликовано на сайте ВЦИОМ, URL: <https://wciom.ru/analytical-reviews/analiticheskii-obzor/zolotoye-golosa-rossijskoj-estrady-2020>

	Все опрошенные	Слушают российскую эстрадную музыку	Не слушают российскую эстрадную музыку
Полина Гагарина	12	14	8
Алла Пугачева	7	8	4
Валерия	7	9	2
Светлана Лобода	3	5	0
Лариса Долина	3	4	1
София Ротару	3	3	1
Ани Лорак	2	3	0
Елена Ваенга	2	3	1
Зиверт	2	3	1
Надежда Бабкина	2	3	1
Земфира	2	2	2
Ёлка	2	2	1
Пелагея	2	2	1
Клава Кока	2	2	1
Ирина Аллегрова	2	2	0
Надежда Кадышева (Золотое кольцо)	2	2	1
Тамара Гвердцители	2	2	0
Татьяна Буланова	1	2	1
Нет таких	1	1	1
Другое	24	29	7
Затрудняюсь ответить	57	48	72

**Кого бы Вы могли назвать лучшим ПЕВЦОМ российской эстрады в 2020-м году?** (открытый вопрос, до трех ответов, % от всех опрошенных, представлены ответы, названные от 2% респондентов, октябрь 2020)

Опубликовано на сайте ВЦИОМ, URL: <https://wciom.ru/analytical-reviews/analiticheskii-obzor/zolotoye-golosa-rossijskoj-estrady-2020>

	Все опрошенные	Слушают российскую эстрадную музыку	Не слушают российскую эстрадную музыку
Филипп Киркоров	9	12	5
Николай Басков	8	9	5
Сергей Лазарев	6	8	3
Дима Билан	4	6	1
Лев Лещенко	4	5	2
Григорий Лепс	4	5	1
Стас Михайлов	3	4	1
Олег Газманов	3	4	1
Валерий Меладзе	2	2	1
Василий Вакуленко (Баста, Ноггано)	2	2	1
Не слежу, не интересуюсь	0	0	0
Нет таких	1	1	1
Другое	37	45	6
Затрудняюсь ответить	54	46	70

**Кого бы Вы могли назвать музыкантом (певцом, исполнителем) 2019 года в России? Вы можете назвать до трех имен.** (открытый вопрос, не более 3-х ответов, представлены содержательные ответы, названные не менее чем 2% респондентов, декабрь 2019)

Опубликовано на сайте ВЦИОМ, URL: <https://wciom.ru/analytical-reviews/analiticheskii-obzor/itogi-2019-go-sobytiya-lyudi-oczenki-ozhidaniya-ot-2020-go>

	Все опрошенные
Филипп Киркоров	5
Денис Мацуев	5
Алла Пугачева	5
Николай Басков	3
Сергей Лазарев	3
Стас Михайлов	2
Сергей Шнуров	2
Полина Гагарина	2
Дима Билан	2
Другое	14
Затрудняюсь ответить	57

**Кого бы Вы могли назвать музыкантом года в России?** (открытый вопрос, до трех ответов, в таблице указаны ответы, названные не менее чем 2% опрошенных, декабрь 2011)

Опубликовано на сайте ВЦИОМ, URL: <https://wciom.ru/analytical-reviews/analiticheskii-obzor/putin-arshavin-bezrukov-glavnye-lyudi-2011-goda>

	2008	2009	2010	2011
Киркоров	3	5	8	11
Басков	7	8	7	8
Михайлов	0	0	6	8
Пугачева	5	7	4	4
Билан	17	7	3	3
Хворостовский	0	3	0	3
Лепс	0	2	3	3
Ваенга	0	0	0	3
Ротару	3	4	5	2
Крутой	2	6	6	2
Валерия	2	2	4	2
Шевчук	0	0	0	2
Другое	13	28	0	7
Затрудняюсь ответить	39	36	37	44

е) Известные спортсмены

**Кого бы Вы могли назвать спортсменом 2020 года в России? Вы можете назвать до трех имен** (открытый вопрос, не более 3-х ответов, представлены содержательные ответы, названные не менее чем 2% респондентов, ноябрь-декабрь 2020)

Опубликовано на сайте ВЦИОМ, URL: <https://wciom.ru/analytical-reviews/analiticheskii-obzor/itogi-2020-go-sobytiya-lyudi-ocenki-ozhidaniya-ot-2021-go>

	Все опрошенные
Нурмагомедов Хабиб	10
Дзюба Артем	8
Медведев Даниил	2
Овечкин Александр	2
Загитова Алина	2
Другое	8
Затрудняюсь ответить	69

**Кого бы Вы могли назвать спортсменом 2019 года в России? Вы можете назвать до трех имен.** (открытый вопрос, не более 3-х ответов, представлены содержательные ответы, названные не менее чем 2% респондентов, декабрь 2019)

Опубликовано на сайте ВЦИОМ, URL: <https://wciom.ru/analytical-reviews/analiticheskii-obzor/itogi-2019-go-sobytiya-lyudi-ocenki-ozhidaniya-ot-2020-go>

	Все опрошенные
Нурмагомедов Хабиб	7
Загитова Алина	7
Дзюба Артем	6
Братья Емельяненко/ Емельяненко Александр/ Федор Емельяненко	4
Медведева Евгения	4
Трусова Александра	2
Овечкин Александр	2
Акинфеев Игорь	2
Другое	4
Затрудняюсь ответить	65

**Кого бы Вы могли назвать спортсменом года в России?** (открытый вопрос, не более 3-х ответов, в таблице указаны ответы, названные не менее чем 2% опрошенных)

Опубликовано на сайте ВЦИОМ, URL:

За 2013 г.: <https://wciom.ru/analytical-reviews/analiticheskii-obzor/itogi-goda-lyudi-programmy-filmy>

За 2007, 2008 гг.: <https://wciom.ru/analytical-reviews/analiticheskii-obzor/putin-arshavin-bezrukov-glavnye-lyudi-2011-goda>

	2007	2008	2009	2010	2011	2012	2013
Плющенко	7	0	3	5	2	9	10
Исинбаева	0	10	7	3	0	3	5
Овечкин	0	0	3	0	0	2	3
Аршавин	2	18	18	11	5	6	2
Емельяненко	0	0	0	0	4	3	2
Зайцева	0	0	0	0	4	0	2
Кличко	0	0	0	0	0	2	2
Шипулин	0	0	0	0	0	0	2
Другие	20	13	17	8	9	18	5
Затрудняюсь ответить	66	51	48	57	66	49	58

Можете ли Вы назвать действующего игрока **РОССИЙСКОГО** футбола, который был бы Вам интересен и симпатичен с точки зрения его профессиональных и человеческих качеств или такого игрока нет? (открытый вопрос, не более 3-х ответов, % от всех опрошенных, построчно представлены ответы, названные не менее чем 1% респондентов, май-июнь 2018)\*

Опубликовано на сайте ВЦИОМ, URL: <https://wciom.ru/analytical-reviews/analiticheskii-obzor/kubok-mira-po-futbolu-2018-rossiya-pobedit>

	Все опрошенные
Акинфеев	7
Смолов	3
Аршавин	2
Кокорин	2
Кержаков	2
Дзагоев	1
Дзюба	1
Жирков	1
Головин	1
Игнашевич	1
Березуцкий	1
Глушаков	1
Миранчук	1
Другие игроки	5
Такого игрока нет	33
Затрудняюсь ответить	51

\*Опрошено 2000 респондентов.

Можете ли Вы назвать действующего игрока **ИНОСТРАННОЙ** футбольной команды, который был бы Вам интересен и симпатичен с точки зрения его профессиональных и человеческих качеств или такого игрока нет? (открытый вопрос, не более 3-х ответов, % от всех опрошенных, построчно представлены ответы, названные не менее чем 1% респондентов, май-июнь 2018)\*

Опубликовано на сайте ВЦИОМ, URL: <https://wciom.ru/analytical-reviews/analiticheskii-obzor/kubok-mira-po-futbolu-2018-rossiya-pobedit>

	Все опрошенные
Роналду	15
Месси	13
Неймар	2
Роналдиньо	1
Салах	1
Бекхэм	1
Зидан	1
Пеле	1
Другие игроки	5
Такого игрока нет	29
Затрудняюсь ответить	47

\*Опрошено 2000 респондентов.

Можете ли вы назвать действующего игрока российского чемпионата по футболу, который был бы вам интересен и симпатичен с точки зрения его профессиональных и человеческих качеств?(открытый вопрос, не более 3-х ответов, % от интересующихся футболом - 53%, приведены ответы, названные при последнем опросе не менее чем 1% респондентов, июнь 2015)

Опубликовано на сайте ВЦИОМ, URL: <https://wciom.ru/analytical-reviews/analiticheskii-obzor/krizis-v-rossijskom-futbole-itogi-sezona-2014-2015>

	XII.2008	XI.2009	XII.2010	IV.2012	VI.2013	VII.2014	VI.2015
Акинфеев	7	7	9	6	12	10	12
Кержаков	1	3	16	7	13	12	7
Аршавин	56	35	27	27	14	6	5
Жирков	11	7	4	3	4	1	3
Братья Березуцкие	1	0	2	1	2	4	2
Широков	0	0	0	1	2	4	2
Кокорин	0	0	0	0	0	1	2
Малафеев	1	0	3	1	5	1	2
Дзюба	0	0	0	1	1	0	2
Халк (Живанилду Виейра де Соуза)	0	0	0	0	0	0	2
Дзагоев	1	1	1	1	5	4	1
Павлюченко	16	6	6	5	4	1	1
Комбаров	0	0	0	0	3	1	1
Игнашевич	0	0	1	0	2	1	1
Быстров	0	2	2	1	1	0	1
Ребров	0	0	0	0	0	0	1
Затрудняюсь ответить	26	51	38	31	35	56	57

Можете ли Вы назвать себя болельщиком какого-либо российского футбольного клуба, и если да, то какого?  
(в % от респондентов, интересующихся футболом, июнь 2013)

Опубликовано на сайте ВЦИОМ, URL: <https://wciom.ru/analytical-reviews/analiticheskii-obzor/rejtingi-populyarnosti-rossijskikh-futbolnykh-klubov-i-futbolistov>

	VII.2006	XII.2010	IV.2012*	VI.2013
Зенит (Санкт-Петербург)	7	22	26	21
ЦСКА (Москва)	15	14	13	17
Спартак (Москва)	18	17	14	17
Динамо (Москва)	3	4	5	6
Анжи (Махачкала)	-	0	5	5
Рубин (Казань)	3	1	3	5
Локомотив (Москва)	8	6	6	3
Ростов (Ростов-на-Дону)	2	1	1	3
Кубань (Краснодар)	-	-	1	2
Волга (Нижний Новгород)	-	-	1	1
Крылья Советов (Самара)	1	4	1	0
Амкар (Пермь)	-	0	1	0
Краснодар (Краснодар)	-	-	0	0
Спартак (Нальчик)	1	3	0	-
Не болею ни за один клуб, ни один из клубов не симпатичен	24	18	14	13
Другой клуб	1	4	3	4
Затрудняюсь ответить	17	6	6	1

\*в 2012 году были опрошены респонденты старше 14 лет, выборка составляла 1800 человек.

f) Видные российские ученые страны

Назовите, пожалуйста, 3-5 фамилий видных российских ученых - наших современников (открытый вопрос, не более пяти ответов)

Опубликовано на сайте ВЦИОМ, URL:

За 2021 г. (фрагмент из архива «Спутник»):

[https://bd.wciom.ru/trzh/print\\_q.php?s\\_id=324&q\\_id=34107&date=11.04.2021](https://bd.wciom.ru/trzh/print_q.php?s_id=324&q_id=34107&date=11.04.2021)

За 2007-2013 гг.: <https://wciom.ru/analytical-reviews/analiticheskii-obzor/interes-k-nauke-samye-lyubopytnye-oblasti-znaniya-samye-izvestnye-uchenye>

	2007	2011	2013	2021
Алферов	8	7	5	3
Капица	6	3	3	2
Сахаров	6	2	2	1
Перельман	-	1	2	1
Королев	10	2	1	2
Вассерман	0	0	1	0
Рошаль	2	1	1	1
Федоров	3	1	1	0
Велихов	2	1	0	-
Гинзбург	0	1	0	1
Курчатов	1	1	0	1
Бокерия	-	1	0	1
Лихачев	2	-	0	0
Другое	16	5	5	6
Затрудняюсь ответить	67	81	79	84

Назовите, пожалуйста, 3-5 фамилий видных российских ученых — наших современников. (открытый вопрос, до пяти ответов, апрель 2021)

Опубликовано на сайте ВЦИОМ, URL (фрагмент из архива «Спутник»):

[https://bd.wciom.ru/trzh/print\\_q.php?s\\_id=324&q\\_id=34107&date=11.04.2021](https://bd.wciom.ru/trzh/print_q.php?s_id=324&q_id=34107&date=11.04.2021)

	Все опрошенные	18-24 года	25-34 года	35-44 года	45-59 лет	60 лет и старше
Алферов	3	0	2	2	8	2
Капица	2	0	1	1	4	3
Королев	2	0	1	1	3	3
Бокерия	1	0	0	0	2	1
Гинзбург	1	0	0	0	0	3
Курчатов	1	0	1	0	1	1
Менделеев	1	0	1	0	1	0
Перельман	1	0	1	0	2	0
Рошаль	1	1	0	0	2	0
Сахаров	1	0	0	2	2	1
Циолковский	1	0	0	1	1	0
Нет таких	0	0	0	0	0	0
Другое	6	5	7	4	5	8
Затрудняюсь ответить / Не знаю	84	91	87	88	77	83

g) Журналисты

**Кого бы Вы могли назвать журналистом 2020 года в России? Вы можете назвать до трех имен** (открытый вопрос, не более 3-х ответов, представлены содержательные ответы, названные не менее чем 2% респондентов, ноябрь-декабрь 2020)

Опубликовано на сайте ВЦИОМ, URL: <https://wciom.ru/analytical-reviews/analiticheskii-obzor/itogi-2020-go-sobytiya-ljudi-ocenki-ozhidaniya-ot-2021-go>

	<b>Все опрошенные</b>
Соловьев	6
Дудь	2
Скабеева	2
Познер	2
Пивоваров	2
Другое	1
Затрудняюсь ответить	75

**Кого бы Вы могли назвать журналистом 2020 года в России? Вы можете назвать до трех имен.** (открытый вопрос, не более 3-х ответов, представлены содержательные ответы, названные не менее чем 2% респондентов, декабрь 2019)

Опубликовано на сайте ВЦИОМ, URL: <https://wciom.ru/analytical-reviews/analiticheskii-obzor/itogi-2019-go-sobytiya-lyudi-oczenki-ozhidaniya-ot-2020-go>

	<b>Все опрошенные</b>
Соловьев Владимир	7
Дудь Юрий	3
Скабеева Ольга	3
Познер Владимир	2
Попов Евгений	2
Другое	6
Затрудняюсь ответить	74

## h) Юмористы

Скажите, пожалуйста, кто является Вашим любимым юмористом/комиком? (открытый вопрос, до трех ответов, % от всех опрошенных, представлены ответы, названные не менее 1% респондентов)

Опубликовано на сайте ВЦИОМ, URL:

За 2021 г.: <https://wciom.ru/analytical-reviews/analiticheskii-obzor/reiting-rossiiskikh-jumoristov>

За 2019 г.: <https://wciom.ru/analytical-reviews/analiticheskii-obzor/kto-smeshnee-shutit->

За 2018 г.: <https://wciom.ru/analytical-reviews/analiticheskii-obzor/sereznye-lyudi-s-chuvstvom-yumora>

	2018	2019	2021
Петросян	19	20	15
Задорнов	21	21	15
Воля	5	7	12
Харламов	4	6	7
Галкин	6	5	7
Жванецкий	7	9	6
Степаненко	4	6	5
Воробей	-	3	4
Галустян	-	2	3
Щербakov	-	-	3
Белый	-	-	3
Винокур	11	5	3
Ветров	3	4	3
Шифрин	-	5	3
Батрутдинов	-	2	3
Сабуров	-	-	2
Дроботенко	-	1	2
Райкин	4	3	2
Евдокимов	3	3	2
Мартirosян	-	1	2
Хазанов	3	3	2
Гальцев	-	2	2
Ещенко	-	1	2
Нет любимого комика / юмориста	1	13	14
Другое	39	3	32
Затрудняюсь ответить	37	18	16



i) Работники театра и кино

**По Вашему мнению, деятельность каких современных российских деятелей кинематографа (режиссеров, актеров) заслуживает признания во всем мире?** (открытый вопрос, до 5 ответов, % от всех опрошенных, представлены ответы от 2% опрошенных, март 2021)

Опубликовано на сайте ВЦИОМ, URL: <https://wciom.ru/analytical-reviews/analiticheskii-obzor/den-kultury-rossii>

	Все опрошенные
Михалков	18
Бондарчук	7
Кончаловский	4
Хабенский	3
Шахназаров	2
Безруков	2
Машков	2
Нет таких	7
Другое	34
Затрудняюсь ответить	53

**Кого бы Вы могли назвать актером или актрисой 2020 года в России? Вы можете назвать до трех имен** (открытый вопрос, не более 3-х ответов, представлены содержательные ответы, названные не менее чем 2% респондентов, ноябрь-декабрь 2020)

Опубликовано на сайте ВЦИОМ, URL: <https://wciom.ru/analytical-reviews/analiticheskii-obzor/itogi-2020-go-sobytiya-ljudi-ocenki-ozhidaniya-ot-2021-go>

	Все опрошенные
Хабенский	5
Петров	4
Безруков	3
Ефремов	2
Машков	2
Ходченкова	2
Другое	3
Затрудняюсь ответить	67

**Кого бы Вы могли назвать актером или актрисой 2019 года в России? Вы можете назвать до трех имен.** (открытый вопрос, не более 3-х ответов, представлены содержательные ответы, названные не менее чем 2% респондентов, декабрь 2019)

Опубликовано на сайте ВЦИОМ, URL: <https://wciom.ru/analytical-reviews/analiticheskii-obzor/itogi-2019-go-sobytiya-lyudi-ocenki-ozhidaniya-ot-2020-go>

	Все опрошенные
Александр Петров	4
Константин Хабенский	4
Алиса Фрейндлих	3
Владимир Машков	3
Сергей Безруков	3
Евгений Миронов	3
Сергей Бурунов	2
Другое	13
Затрудняюсь ответить	63

**Назовите самых любимых Вами российских актеров театра и кино** (открытый вопрос, не более 3-х ответов, % от всех опрошенных, ТОП содержательных ответов, апрель 2018)

Опубликовано на сайте ВЦИОМ, URL: <https://wciom.ru/analytical-reviews/analiticheskii-obzor/oleg-tabakov-vsena-ro-dno-lyubimyj-akter-i-rezhisser>

	Все опрошенные
Сергей Безруков	10
Олег Табаков	8
Андрей Миронов	8
Владимир Машков	7
Константин Хабенский	5
Юрий Никулин	5
Вячеслав Тихонов	3
Федор Бондарчук	3
Никита Михалков	3
Александр Абдулов	3
Георгий Вицин	2
Михаил Боярский	2
Алиса Фрейдлих	2
Данила Козловский	2
Евгений Миронов	2
Василий Лановой	2
Людмила Гурченко	2
Нонна Мордюкова	2

\*Опрошено 2000 респондентов.

**Кого бы Вы могли назвать актером (актрисой) года в России?** (открытый вопрос, не более 3-х ответов, в таблице указаны ответы, названные не менее чем 2% опрошенных, декабрь 2013)

Опубликовано на сайте ВЦИОМ, URL: <https://wciom.ru/analytical-reviews/analiticheskii-obzor/itogi-goda-lyudi-programmy-filmy>

	2007	2008	2009	2010	2011	2012	2013
Безруков	3	3	6	4	9	7	7
Хабенский	3	14	7	2	2	4	3
Е. Миронов	0	3	2	0	4	2	3
Аверин	0	0	0	4	4	2	3
Боярская	0	0	2	3	2	2	2
Пореченков	0	0	0	0	2	3	2
Охлобыстин	0	0	0	0	0	3	2
Бондарчук	0	0	0	0	0	0	2
Машков	3	0	0	0	0	0	2
Яковлев	0	0	0	0	0	0	2
Яковлева	0	0	0	0	0	0	2
Другие	27	29	13	0	2	10	8
Затрудняюсь ответить	51	44	41	49	54	36	42

**Назовите самых любимых Вами современных театральных актеров** (открытый вопрос, не более трех ответов, в % от тех, кто ходит в театр, апрель 2009)

Опубликовано на сайте ВЦИОМ, URL: <https://wciom.ru/analytical-reviews/analiticheskii-obzor/russkie-teatraly-ischezayushhij-vid>

	V.2008	III.2009
Безруков	5	4
Табаков	3	3
Миронов	3	2
Певцов	1	2
Фрейндлих	1	2
Янковский	1	2
Абдулов	1	1
Басилашвили	1	1
Догилева	1	1
Домогаров	1	1
Ефремов	1	1
Калягин	1	1
Караченцев	1	1
Лановой	1	1
Меньшиков	1	1
Пореченков	1	1
Хабенский	1	1
Хаматова	1	1
Чурикова	1	1
Яковлева	1	1
Другой	7	10
Затрудняюсь ответить	70	72

**Назовите самых любимых Вами российских кино-/театральных режиссеров** (открытый вопрос, не более 3-х ответов, % от всех опрошенных, ТОП содержательных ответов, апрель 2018)

Опубликовано на сайте ВЦИОМ, URL: <https://wciom.ru/analytical-reviews/analiticheskii-obzor/oleg-tabakov-vsena-rodnno-lyubimyj-akter-i-rezhisser>

	Все опрошенные
Табаков Олег	10
Михалков Никита	10
Бондарчук Федор	4
Захаров Марк	4
Волчек Галина	2
Рязанов Эльдар	2
Шахназаров Карен	2
Кончаловский Андрей	2
Гайдай Леонид	2
Любимов Юрий	1
Говорухин Станислав	1
Миронов Андрей	1
Джигарханян Армен	1
Безруков Сергей	1
Меньшов Владимир	1
Ефремов Олег	1

\*Опрошено 2000 респондентов.

**Назовите самых любимых Вами современных театральных режиссеров** (открытый вопрос, не более трех ответов, апрель 2009)

Опубликовано на сайте ВЦИОМ, URL: <https://wciom.ru/analytical-reviews/analiticheskii-obzor/russkie-teatraly-ischezayushhij-vid>

	V.2008	III.2009
Захаров	5	7
Табаков	2	4
Волчек	3	2
Любимов	2	2
Михалков	2	2
Бондарчук	1	1
Рязанов	1	1
Другой	4	4
Затрудняюсь ответить	84	83

**Скажите, кем, прежде всего, остался для Вас Олег Табаков?** (открытый вопрос, не более 3-х ответов, % от тех, кто слышал об Олеге Табакове, апрель 2018)

Опубликовано на сайте ВЦИОМ, URL: <https://wciom.ru/analytical-reviews/analiticheskii-obzor/oleg-tabakov-vsenedno-lyubimyj-akter-i-rezhisser>

	% респондентов - 95%
Актером	68
Хорошим, положительным человеком	15
Режиссером, театральным режиссером	10
Котом Матроскиным из мультфильма «Простоквашино»	8
Руководителем театра/нескольких театров	7
Своими ролями в кино и театре	5
Выдающимся деятелем искусства	3
Великим человеком	3
Добрый, отзывчивый человек	3
Отличным педагогом	2
Руководителем театра «Табакерка»	2
Талантливым человеком	2
Веселым, жизнерадостным, юморным	1
Ролью в фильме «17 мгновений весны»	1
Кумиром	1
Позитивные ассоциации	1
Хорошим семьянином	1
Символом эпохи	1
Я вырос на его фильмах/мультфильмах/спектаклях	1
Руководителем театра МХАТ	1
Знаю только имя, ничего не знаю о его деятельности	3
Другое	4
Затрудняюсь ответить	5

\*Опрошено 2000 респондентов.

**Вы знакомы с творчеством Олега Табакова или нет, а именно...?** (закрытый вопрос, один ответ по каждой строке, % тех, у кого есть определенные ассоциации с именем Олега Табакова, апрель 2018)

Опубликовано на сайте ВЦИОМ, URL: <https://wciom.ru/analytical-reviews/analiticheskii-obzor/oleg-tabakov-vsenedno-lyubimyj-akter-i-rezhisser>

	Да	Нет	Затрудняюсь ответить
Смотрел кинофильмы с его участием	94	4	2
Смотрел кинофильмы, которые он режиссировал	53	18	29
Был в театре на спектаклях, в которых он играл	7	92	1
Был в театре на постановках, которые он режиссировал	5	92	3
Был в московском театре «Табакерка»	5	95	0

\*Опрошено 2000 респондентов.

## 15. СИМВОЛЫ РОССИИ: НАРОДНЫЙ РЕЙТИНГ

С каким из утверждений Вы в большей степени согласны? Россия кажется иностранцам... (закрытый вопрос, один ответ по каждому утверждению) Представлены средние значения (по шкале от 1 до 5, где 1 – полностью согласен с первым утверждением, 2 – скорее согласен с первым утверждением, 3 – затрудняюсь ответить, 4 – скорее согласен со вторым утверждением, 5 – полностью согласен со вторым утверждением, май-июнь 2014)

Опубликовано на сайте ВЦИОМ, URL: <https://wciom.ru/analytical-reviews/analiticheskii-obzor/obraz-rossii-v-mire-sila-nezavisimost-otzyvchivost>

	Средние значение
Интересной	4,04
Страной с сильной властью	3,92
Отзывчивой	3,81
Независимой	3,79
Гостеприимной	3,74
Богатой	3,71
Дружелюбной	3,7
Терпимой	3,49
Стремящейся к духовным ценностям	3,39
Страной людей с высокой самооценкой	3,18
Хозяйственной	3,15
Страной трудолюбивых	3,07
Авторитарной	2,96
Стремящейся к превосходству	2,95
Упрямой	2,83
Расточительной	2,78

Какие природные объекты и памятники архитектуры Вы могли бы назвать символами России? (открытый вопрос, не более пяти ответов, в % от респондентов, давших содержательный ответ, представлены ответы от 2% респондентов, сентябрь 2013)

Опубликовано на сайте ВЦИОМ, URL: <https://wciom.ru/analytical-reviews/analiticheskii-obzor/simvoly-rossii-narodnyj-rejting>

	Все опрошенные
Байкал	20
Кремль (без уточнения, где именно)	17
Мамаев курган	12
Петергоф	11
Московский кремль	10
Родина-мать	7
Красная площадь	5
Кизи	4
Храм Христа Спасителя	4
Медный всадник	3
Троице-Сергиева лавра	3
Собор Василия Блаженного в Москве	3
Церкви, храмы, соборы (без уточнения, какие именно)	3
Амурские столбы	2
Коломенский кремль	2
Ростовский кремль	2
Мавзолей Ленина	2
Эрмитаж	2
Санкт-Петербург, его достопримечательности (в целом)	2
Петропавловская крепость	2
Произведения искусства и культуры (в целом)	2
Казанский кремль, мечеть Кул Шариф	2
Соловецкие острова, Соловки	2
Другие объекты (включая ответы, набравшие менее 2%)	37

Сейчас в нашей стране идет финал конкурса «Россия 10», в рамках которого общенародным голосованием выбирают 10 памятников природы и архитектуры, символизирующих нашу страну. А за кого из участников конкурса проголосовали бы лично Вы? Назовите, пожалуйста, ПЯТЬ объектов (закрытый вопрос, респонденты могли выбрать не более пяти вариантов ответа, сентябрь 2013)

Опубликовано на сайте ВЦИОМ, URL: <https://wciom.ru/analytical-reviews/analiticheskii-obzor/simvoly-rossii-narodnyj-rejting>

	Все опрошенные
Озеро Байкал	58
Петергоф	48
Мамаев курган и статуя Родина-мать зовет	46
Троице-Сергиева Лавра	28
Кизи	25
Долина гейзеров	19
Коломенский Кремль	16
Ростовский Кремль	16
Астраханский Кремль	14
Нижегородский Кремль	14
Войсковой Вознесенский собор	11
Памятник Екатерине II в Екатерининском сквере	11
Амурские столбы	10
Кунгурская пещера	10
Мечеть Кул Шариф	10
Соловецкий архипелаг	10
Вантовые мосты во Владивостоке	9
Псковский Кремль (Кром)	9
Богородицкий музей-заповедник	8
Вулкан Тятя	8
Куршская коса	7
Мечеть имени Ахмада Кадырова Сердце Чечни	6
Музей-заповедник Томская писаница	6
Тобольский Кремль	6
Долматовский Успенский монастырь	5
Крепость Нарын-Кала	5
Вовнушки	4
Храм Золотая обитель Будды Шакьямуни	4
Картуши в Тотьме	3
Скульптурный парк Легенда	3

## 16. САМЫЙ ПОПУЛЯРНЫЙ ФИЛЬМ (СЕРИАЛ) ГОДА

Назовите лучший, на Ваш взгляд, телесериал 2020 года в России. Вы можете дать до трех ответов (открытый вопрос, не более 3-х ответов, представлены содержательные ответы, названные не менее чем 2% респондентов, ноябрь-декабрь 2020)

Опубликовано на сайте ВЦИОМ, URL: <https://wciom.ru/analytical-reviews/analiticheskii-obzor/itogi-2020-go-sobytiya-ljudi-ocenki-ozhidaniya-ot-2021-go>

	Все опрошенные
Пёс	6
Тайны следствия	3
След	3
Грозный	3
Морские дьяволы	2
Другое	11
Затрудняюсь ответить	61

Назовите лучший, на Ваш взгляд, телесериал 2019 года в России? Вы можете дать до трех ответов. (открытый вопрос, не более 3-х ответов, представлены содержательные ответы, названные не менее чем 2% респондентов, декабрь 2019)

Опубликовано на сайте ВЦИОМ, URL: <https://wciom.ru/analytical-reviews/analiticheskii-obzor/itogi-2019-go-sobytiya-lyudi-ocenki-ozhidaniya-ot-2020-go>

	Все опрошенные
Пес	5
Тайны следствия	3
След	3
Тест на беременность	2
Полицейский с рублевки	2
Сваты	2
Екатерина	2
Кухня	2
Другое	10
Затрудняюсь ответить	64

Назовите лучший, на Ваш взгляд, кинофильм (отечественного или зарубежного производства) уходящего 2020 года. Вы можете дать до трех ответов (открытый вопрос, не более 3-х ответов, представлены содержательные ответы, названные не менее чем 2% респондентов, ноябрь-декабрь 2020)

Опубликовано на сайте ВЦИОМ, URL: <https://wciom.ru/analytical-reviews/analiticheskii-obzor/itogi-2020-go-sobytiya-ljudi-ocenki-ozhidaniya-ot-2021-go>

	Все опрошенные
Т-34	3
Холоп	3
Джентльмены	2
Движение вверх	2
Другое	6
Затрудняюсь ответить	71



Назовите лучший, на Ваш взгляд, кинофильм (отечественного или зарубежного производства) уходящего 2019 года? Вы можете дать до трех ответов. (открытый вопрос, не более 3-х ответов, представлены содержательные ответы, названные не менее чем 2% респондентов, декабрь 2019)

Опубликовано на сайте ВЦИОМ, URL: <https://wciom.ru/analytical-reviews/analiticheskii-obzor/itogi-2019-go-sobytiya-lyudi-oczenki-ozhidaniya-ot-2020-go>

	Все опрошенные
Т-34	6
Ржев	2
Движение вверх	2
Джокер	2
Другое	11
Затрудняюсь ответить	67

## а) Военные фильмы

Про Великую Отечественную войну было снято множество фильмов. Назовите, пожалуйста, фильмы о Великой Отечественной войне, которые Вам нравятся. Вы можете назвать несколько фильмов (открытый вопрос, до пяти ответов, в % от всех опрошенных, представлены ответы, набравшие от 2%, май 2021)  
Опубликовано на сайте ВЦИОМ, URL: <https://wciom.ru/analytical-reviews/analiticheskii-obzor/den-pobedy-kak-ego-otmetjat-v-rossii>

	Всего опрошенных
В бой идут одни старики	27
А зори здесь тихие	14
Офицеры	14
Они сражались за Родину	12
Семнадцать мгновений весны	9
Освобождение	8
Т-34	5
Летят журавли	4
Сталинград	4
Горячий снег	4
Батальоны просят огня	3
В августе 44-го	3
Брестская крепость	3
Белорусский вокзал	3
Три танкиста	2
Битва за Москву	2
Битва за Севастополь	2
Четыре танкиста и собака	2
28 панфиловцев	2
Диверсант	2
Два бойца	2
Сталинградская битва	2
Аты-баты, шли солдаты	2
Щит и меч	2
Разведчики	2
Судьба человека	2
Звезда	2
Штрафбат	2
Другое	12
Нет таких фильмов	3
Затрудняюсь ответить	23

Больше данных в открытых базах на сайте ВЦИОМ [«Спутник»](#) (с января 2017 г. по настоящее время) и [«Архивариус»](#) (с 1992 г. по настоящее время)

### Обращаем Ваше внимание:

При использовании материалов сайта <http://www.wciom.ru> или рассылки ВЦИОМ ссылка на источник (или гиперссылка для электронных изданий) обязательна.