

# РАСШИРЕННАЯ ПОДБОРКА ДАННЫХ ВЦИОМ

К тематическому выпуску Социодиггера «Образ будущего» (№) 13

## Оглавление

Методический комментарий к подборке данных.....	2
<b>1. ОЖИДАНИЕ БУДУЩЕГО ДЛЯ СЕБЯ, СТРАНЫ, МИРА.....</b>	<b>3</b>
a) Психоземotionalные настроения .....	9
b) Ощущение счастья.....	15
c) Уверенность в завтрашнем дне.....	17
<b>2. ИНДЕКС ГОТОВНОСТИ СТРАН К БУДУЩЕМУ (СОВМЕСТНЫЙ ПРОЕКТ С МДК «ВАЛДАЙ») .....</b>	<b>24</b>
<b>3. ПРИНЯТИЕ РЕШЕНИЙ.....</b>	<b>26</b>
<b>4. ЖИЗНЕННЫЕ ОРИЕНТИРЫ .....</b>	<b>28</b>
a) Жизненные ценности.....	28
b) Личные планы/горизонт планирования.....	33
c) Мечты .....	45
d) Планы на переезд.....	48
Переезд в другой регион/город России .....	49
Переезд в другую страну .....	52
<b>5. БУДУЩЕЕ РОССИИ .....</b>	<b>57</b>
a) Цели государства в представлениях россиян.....	61
<b>6. ПРОФЕССИИ БУДУЩЕГО.....</b>	<b>63</b>
<b>7. ТЕХНОЛОГИЧЕСКОЕ РАЗВИТИЕ.....</b>	<b>64</b>
a) Исследование генома .....	64
b) Космический туризм .....	66
c) Роботизация и искусственный интеллект.....	68

## Методический комментарий к подборке данных

В подборке приведены данные регулярных общероссийских опросов ВЦИОМ.

До 2017 г. опросы проводились методом поквартирных face-to-face интервью (проект «Экспресс»), выборка стратифицированная многоступенчатая с квотами по социально-демографическим параметрам, репрезентирует население РФ 18 лет и старше по типу населенного пункта, полу, возрасту, образованию. Объем выборки, если иное не указано, составляет 1600 респондентов. См. описание выборки «Экспресса».

С 2017 г. данные собираются методом телефонных интервью (проект «Спутник») по стратифицированной двухосновной случайной выборке стационарных и мобильных номеров, сформированной на базе полного списка телефонных номеров, задействованных на территории РФ. См. описание выборки «Спутника». Если иное не указывается, опрашиваются респонденты в возрасте 18 лет и старше.

С начала 2019 г. объем выборки телефонного опроса «Спутник» составляет 1600 респондентов. Максимальный размер ошибки с вероятностью 95% не превышает 2,5%. Помимо ошибки выборки, смещение в данные опросов могут вносить формулировки вопросов и различные обстоятельства, возникающие в ходе полевых работ.

Ежедневный объем выборки «Спутника» в 2017-2018 гг. менялся по периодам:

- С января по 17 июня 2018 г. – 1000 человек;
- 18-24 июня 2018 г. – 1400 человек;
- Июль-декабрь 2018 г. – 1600 человек;
- Январь-декабрь 2017 г. – 600 человек;

При этом вопрос мог включаться в опросы в течение одного, двух либо трех дней. Соответственно меняется объем выборки для конкретного вопроса / блока вопросов (например, общая выборка 2-дневного опроса при ежедневной выборке 1000 респондентов составляет 2000 респондентов). Указания на количество дней опроса, объем выборки, размер ошибки выборки указан в публикациях данных на сайте ВЦИОМ, ссылки на которые приведены для каждой таблицы данных.

В таблицах и диаграммах приводятся % от всех опрошенных, если не указано иное.

**Больше данных** в открытых базах на сайте ВЦИОМ «Спутник» (с января 2017 г. по настоящее время) и «Архивариус» (с 1992 г. по настоящее время)

### **Обращаем Ваше внимание:**

При использовании материалов сайта <http://www.wciom.ru> или рассылки ВЦИОМ ссылка на источник (или гиперссылка для электронных изданий) обязательна.

# 1. ОЖИДАНИЕ БУДУЩЕГО ДЛЯ СЕБЯ, СТРАНЫ, МИРА

Назовите три главных, на Ваш взгляд, МИРОВЫХ события уходящего 2020 года (открытый вопрос, не более 3-х ответов, ТОП-3 ответа, ноябрь-декабрь 2020)

Опубликовано на сайте ВЦИОМ, URL: <https://wciom.ru/analytical-reviews/analiticheskii-obzor/itogi-2020-go-sobytiya-ljudi-ocenki-ozhidaniya-ot-2021-go>

	Все опрошенные
Коронавирус в стране и в мире	54
Выборы в Америке	19
Конфликт в Нагорном Карабахе / перемирие между Арменией и Азербайджаном	13

Каким был прошедший год лично для Вас и Вашей семьи? (закрытый вопрос, один ответ, %)

Опубликовано на сайте ВЦИОМ, URL: <https://wciom.ru/analytical-reviews/analiticheskii-obzor/itogi-2020-go-sobytiya-ljudi-ocenki-ozhidaniya-ot-2021-go>

	Очень удачным	В целом хорошим	Скорее трудным	Плохим, очень тяжелым	Затрудняюсь ответить	Индекс*
2003	6	49	37	7	1	11
2004	4	39	43	13	1	-13
2005	6	45	39	9	1	3
2006	9	50	33	6	2	20
2007	7	55	30	5	3	27
2008	4	49	35	9	3	9
2009	4	38	45	11	2	-14
2010	4	42	44	7	3	-5
2011	4	53	35	5	3	17
2012	5	50	39	5	1	11
2013	6	46	41	6	1	5
2014	5	54	33	6	2	20
2015	7	45	34	13	1	5
2016	8	44	34	13	1	5
2017	7	48	29	12	4	14
2018	7	50	28	12	3	17
2019	7	47	33	12	1	9
2020	4	29	36	30	1	-33

\*Индекс личных итогов строится на основе вопроса: «Каким был прошедший год лично для Вас и Вашей семьи?». Индекс рассчитывается как разница положительных и отрицательных оценок. Значение индекса может колебаться в диапазоне от -100 до 100 пунктов. Чем выше значение индекса, тем более позитивно респонденты оценивают прошедший год.

**Как Вы считаете, через год Вы (Ваша семья) будете жить лучше или хуже, чем сейчас?** (закрытый вопрос, один ответ, % от всех опрошенных)

Опубликовано на сайте ВЦИОМ, URL: <https://old.wciom.ru/index.php?id=236&uid=10437>

	Значительно лучше, несколько лучше	Так же, как и сейчас	Значительно хуже, несколько хуже	Затрудняюсь ответить	Индекс*
VII.2016	27	43	15	15	55
VII.2017	30	48	9	13	69
VII.2018	25	39	26	10	38
VII.2019	25	41	23	11	43
VII.2020	23	37	25	15	35
17.I.2021	24	43	24	9	43
14.III.2021	20	46	26	9	40
16.V.2021	22	44	26	8	40

\*Индекс социальных ожиданий – показывает, насколько россияне оптимистичны по отношению к своему будущему, и рассчитывается как разница суммы положительных и средних оценок и отрицательных оценок. Значение индекса может колебаться в диапазоне от -100 до 100 пунктов. Положительное значение индекса свидетельствует о том, что неплохие оценки доминируют над плохими, нулевое значение фиксирует баланс неплохих и плохих оценок.

**Что Вы ожидаете от будущего года лично для Вас и Вашей семьи?** (закрытый вопрос, один ответ, %, ноябрь-декабрь 2020)

Опубликовано на сайте ВЦИОМ, URL: <https://wciom.ru/analytical-reviews/analiticheskii-obzor/itogi-2020-go-sobytiya-ljudi-ocenki-ozhidaniya-ot-2021-go>

	2003	2004	2005	2006	2007	2008	2009	2010	2011	2012	2013	2014	2015	2016	2017	2018	2019	2020
Думаю, что будущий год будет весьма удачным	27	10	12	19	21	12	14	11	11	8	13	11	23	27	27	21	21	22
Думаю, что он в целом будет хорошим	47	45	52	51	54	37	47	51	54	51	52	54	43	48	53	45	49	48
Будет скорее трудным	20	34	27	21	15	39	27	24	23	30	28	26	26	18	15	27	23	23
Думаю, что будет очень плохим	1	5	3	1	1	4	3	2	3	3	2	3	3	3	1	5	3	2
Затрудняюсь ответить	5	6	6	8	9	8	9	12	9	8	5	6	5	4	4	2	4	4
Индекс***	53	16	34	48	59	6	31	36	39	26	35	36	37	54	64	34	44	45

\*\*\*Индексы личных ожиданий от будущего года и индекс ожиданий в масштабах страны строятся на основе вопросов: «Что Вы ожидаете от будущего года лично для Вас и Вашей семьи?» и «Что Вы ожидаете от будущего года для России в целом?» Индексы рассчитываются как разница положительных и отрицательных оценок. Значение индексов может колебаться в диапазоне от -100 до 100 пунктов. Чем выше значение индексов, тем более позитивно респонденты смотрят в будущее.

**Каким был прошедший год для России в целом?** (закрытый вопрос, один ответ, %)

Опубликовано на сайте ВЦИОМ, URL: <https://wciom.ru/analytical-reviews/analiticheskii-obzor/itogi-2020-go-sobytiya-ljudi-ocenki-ozhidaniya-ot-2021-go>

	Очень удачным	В целом хорошим	Скорее трудным	Плохим, очень тяжелым	Затрудняюсь ответить	Индекс*
2003	5	40	46	4	5	-5
2004	1	26	53	12	8	-38
2005	4	42	44	5	5	-3
2006	6	47	37	3	7	13
2007	7	57	25	2	9	37
2008	2	37	47	7	7	-15
2009	2	18	61	14	5	-55
2010	2	23	55	12	8	-42
2011	2	38	47	5	8	-12
2012	2	36	51	5	6	-18
2013	3	36	50	5	6	-16
2014	3	33	52	9	3	-25
2015	3	19	57	18	3	-53
2016	5	30	44	15	6	-24
2017	5	35	41	11	8	-12
2018	4	29	43	17	7	-27
2019	4	30	43	15	8	-24
2020	1	7	48	40	4	-80

\*Индекс итогов года для страны в целом строится на основе вопроса: «Каким был прошедший год для России в целом?». Индекс рассчитывается как разница положительных и отрицательных оценок. Значение индекса может колебаться в диапазоне от -100 до 100 пунктов. Чем выше значение индекса, тем более позитивно респонденты оценивают прошедший год.

**Как Вы считаете, следующий год будет лучше или хуже для нашей страны, чем 2020 год?** (закрытый вопрос, один ответ, % от всех опрошенных, декабрь 2020)

Опубликовано на сайте ВЦИОМ, URL: <https://wciom.ru/analytical-reviews/analiticheskii-obzor/chego-my-zhdem-ot-2021-goda>

	Все опрошенные	Муж.	Жен.	18-24 года	25-34 года	35-44 года	45-59 лет	60 лет и старше
Скорее будет лучше	42	40	43	39	43	34	40	49
Скорее будет хуже	16	22	11	16	17	15	21	12
Будет ни лучше ни хуже	35	31	39	37	36	43	33	32
Затрудняюсь ответить	7	7	7	8	4	8	6	7

Какие ПОЗИТИВНЫЕ изменения для нашей страны Вы ожидаете в следующем году? Вы можете дать несколько ответов (открытый вопрос, до трех ответов, % от всех опрошенных, представлены ответы от 2% респондентов, декабрь 2020)

Опубликовано на сайте ВЦИОМ, URL: <https://wciom.ru/analytical-reviews/analiticheskii-obzor/chego-my-zhdem-ot-2021-goda>

	Все опрошенные
Улучшение ситуации с коронавирусом / окончание пандемии / победа над вирусом	21
Экономическое развитие / выход из кризиса / падение доллара / укрепление рубля	9
Повышение зарплат	7
Снижение цен / контроль за повышением / уровень инфляции	6
Повышение пенсии / индексация работающим пенсионерам	6
Повышение уровня жизни / благосостояния народа	5
Отмена ограничений / карантина / открытие границ	5
Уменьшение безработицы / увеличение рабочих мест	5
Улучшения в сфере здравоохранения / бесплатная, доступная медицина	5
Вакцина от коронавируса / вакцинация населения	3
Внешняя политика / улучшение международных отношений / отмена санкций	3
Пенсионная реформа / понижение пенсионного возраста / забота о пенсионерах	3
Социальная политика / льготы / пособия	3
Улучшение в сфере образования / отмена ЕГЭ / бесплатное образование	2
Смена власти / уход президента / снижение количества мест «Единой России»	2
Возрождение промышленности и с/х / строительство фабрик и заводов / импортозамещение / увеличение производства	2
Хорошие изменения / стабильность / будет лучше (без уточнения)	2
Снижение тарифов ЖКХ	2
Улучшение внутренней политики / развитие страны	2
Мир на земле	2
Восстановление малого и среднего бизнеса / поддержка предпринимателей	2
Другое	18
Затрудняюсь ответить	38

**А какие НЕГАТИВНЫЕ изменения, на Ваш взгляд, могут произойти в нашей стране в следующем году? Вы можете дать несколько ответов** (открытый вопрос, до трех ответов, % от всех опрошенных, представлены ответы от 2% респондентов, декабрь 2020)

Опубликовано на сайте ВЦИОМ, URL: <https://wciom.ru/analytical-reviews/analiticheskii-obzor/chego-my-zhdem-ot-2021-goda>

	Все опрошенные
Рост цен / инфляция	15
Падение уровня жизни / обнищание населения / не будет повышения зарплат, пенсий	11
Пандемия / не удастся побороть коронавирус / новая волна пандемии	9
Безработица / рост уровня безработицы	6
Экономический кризис / падение экономики / проблемы в экономике	4
Курс рубля / обесценивание рубля / рост курса доллара / девальвация рубля	4
Рост тарифов ЖКХ	3
Митинги / забастовки / недовольство граждан / увеличение протестной активности	3
Военные конфликты	3
Внешняя политика / ухудшение международной обстановки	3
Проблемы в сфере здравоохранения / снижения качества мед. помощи	2
Санкции / усиление санкций / введение новых санкций	2
Рост налогов / введение новых налогов / увеличение налоговой нагрузки	2
Ограничения из-за коронавируса не снимут / продолжение самоизоляции / введут новые ограничения	2
Ограничение прав и свобод / репрессивные законы / политические репрессии / преследования	2
Новые заболевания / появление нового вируса	2
Уменьшение численности населения / рост смертности / падение рождаемости	1
Другое	24
Затрудняюсь ответить	44

**Что Вы ожидаете от будущего года для России в целом?** (закрытый вопрос, один ответ, %, ноябрь-декабрь 2020)

Опубликовано на сайте ВЦИОМ, URL: <https://wciom.ru/analytical-reviews/analiticheskii-obzor/itogi-2020-go-sobytiya-ljudi-ocenki-ozhidaniya-ot-2021-go>

	2003	2004	2005	2006	2007	2008	2009	2010	2011	2012	2013	2014	2015	2016	2017	2018	2019	2020
Думаю, что будущий год будет весьма удачным	13	6	9	14	18	8	8	8	8	8	8	9	18	24	21	13	16	13
Думаю, что он в целом будет хорошим	48	37	49	53	52	30	42	43	46	51	48	44	37	44	48	37	37	34
Будет скорее трудным	29	41	30	22	17	48	35	29	31	30	33	35	34	21	25	40	38	40
Думаю, что будет очень плохим	1	4	3	1	1	6	3	4	3	3	3	5	6	4	2	7	5	7
Затрудняюсь ответить	9	12	9	10	12	8	12	16	12	8	8	7	5	7	4	3	4	5
Индекс *	31	-2	25	44	52	-16	12	18	20	26	20	13	15	43	42	3	10	0

\*Индексы личных ожиданий от будущего года и индекс ожиданий в масштабах страны строятся на основе вопросов: «Что Вы ожидаете от будущего года лично для Вас и Вашей семьи?» и «Что Вы ожидаете от будущего года для России в целом?» Индексы рассчитываются как разница положительных и отрицательных оценок. Значение индексов может колебаться в диапазоне от -100 до 100 пунктов. Чем выше значение индексов, тем более позитивно респонденты смотрят в будущее.

**Каким был прошедший год для мира в целом?** (закрытый вопрос, один ответ, %, ноябрь-декабрь 2020)

Опубликовано на сайте ВЦИОМ, URL: <https://wciom.ru/analytical-reviews/analiticheskii-obzor/itogi-2020-go-sobytiya-ljudi-ocenki-ozhidaniya-ot-2021-go>

	2020
Очень удачным	1
В целом хорошим	4
Скорее трудным	37
Плохим, очень тяжелым	51
Затрудняюсь ответить	7
Индекс*	-83

\*Индексы личных итогов года и итогов года для страны в целом строятся на основе вопросов: «Каким был прошедший год лично для Вас и Вашей семьи?» и «Каким был прошедший год для России в целом?» Индексы рассчитываются как разница положительных и отрицательных оценок. Значение индексов может колебаться в диапазоне от -100 до 100 пунктов. Чем выше значение индексов, тем более позитивно респонденты оценивают прошедший год.

**Что Вы ожидаете от будущего года для мира в целом?** (закрытый вопрос, один ответ, %, ноябрь-декабрь 2020)

Опубликовано на сайте ВЦИОМ, URL: <https://wciom.ru/analytical-reviews/analiticheskii-obzor/itogi-2020-go-sobytiya-ljudi-ocenki-ozhidaniya-ot-2021-go>

	2020
Думаю, что будущий год будет весьма удачным	9
Думаю, что он в целом будет хорошим	31
Будет скорее трудным	45
Думаю, что будет очень плохим	6
Затрудняюсь ответить	8
Индекс *	-11

\*Индексы ожиданий от будущего года в масштабах мира рассчитывается как разница положительных и отрицательных оценок. Значение индекса может колебаться в диапазоне от -100 до 100 пунктов. Чем выше значение индекса, тем более позитивно респонденты смотрят в будущее.

**Если говорить о жизни Вашей семьи, какие цели Вы, члены Вашей семьи, ставите перед собой?** (закрытый вопрос, один ответ, % от всех опрошенных, декабрь 2019)

Опубликовано на сайте ВЦИОМ, URL: <https://wciom.ru/analytical-reviews/analiticheskii-obzor/19992019-rost-uverenosti-v-zavtrashnem-dne>

	1999	2019
Выжить, пусть на самом примитивном уровне существования	23	12
Жить не хуже, чем большинство семей в Вашем городе, районе	52	41
Жить лучше, чем большинство семей в Вашем городе, районе	11	23
Жить так, как живет средняя семья в Западной Европе, США	11	11
Жить лучше, чем живет средняя семья в Западной Европе, США	3	6
Затрудняюсь ответить	0	7



а) Психоэмоциональные настроения

Сейчас я зачитаю три утверждения, а Вы оцените по пятибалльной шкале, насколько каждое из них применимо к Вам, соответствует Вашим ожиданиям. (закрытый вопрос, один ответ, опрос за 25 сентября 2021)

Опубликовано на сайте ВЦИОМ, фрагменты из архива «Спутник», свободный поиск

	Совсем не соответствует	В основном не соответствует	В чём-то соответствует, в чём-то – нет	В основном соответствует	Полностью соответствует	Затрудняюсь ответить, другой ответ
Я опасюсь, что в будущем не смогу достичь намеченных целей	15	10	37	18	11	9
Я опасюсь, что в будущем моя жизнь в целом изменится к худшему	24	16	29	15	11	5
Я опасюсь, что в экономике и политике произойдут такие перемены, которые разрушат мои надежды и планы на будущее	18	15	28	16	15	с

Сейчас я зачитаю три утверждения, а Вы оцените по пятибалльной шкале, насколько каждое из них применимо к Вам, соответствует Вашим ожиданиям.  
(закрытый вопрос, один ответ, опрос за 25 сентября 2021)\*

**Распределение ответов по полу, возрасту и самооценке материального положения**

	Всего	Пол		Возраст					Оценка материального положения			
		Муж.	Жен.	18-24 года	25-34 года	35-44 года	45-59 лет	60 лет и старше	Очень хорошее, хорошее	Среднее	Очень плохое, плохое	Затрудняюсь ответить
<b>Я опасюсь, что в будущем не смогу достичь намеченных целей</b>												
Совсем не соответствует	15	18	13	23	13	13	15	16	23	13	15	5
В основном не соответствует	10	13	9	10	9	14	12	8	8	11	11	0
В чём-то соответствует, в чём-то – нет	37	34	39	40	39	38	43	28	23	38	43	37
В основном соответствует	18	16	19	20	20	19	13	18	17	20	12	8
Полностью соответствует	11	12	10	4	15	10	11	11	17	9	13	0
Затрудняюсь ответить, другой ответ	9	7	11	4	3	6	5	19	12	9	6	51
<b>Я опасюсь, что в будущем моя жизнь в целом изменится к худшему</b>												
Совсем не соответствует	24	24	24	31	25	21	18	27	42	24	11	13
В основном не соответствует	16	15	17	30	17	18	13	13	17	17	13	9
В чём-то соответствует, в чём-то – нет	29	29	29	13	33	31	36	24	19	31	30	33
В основном соответствует	15	15	14	16	14	16	15	14	6	15	21	8
Полностью соответствует	11	11	11	7	11	11	12	12	9	8	23	6
Затрудняюсь ответить, другой ответ	5	6	5	3	1	4	6	9	7	6	2	32
<b>Я опасюсь, что в экономике и политике произойдут такие перемены, которые разрушат мои надежды и планы на будущее</b>												
Совсем не соответствует	18	20	17	9	20	18	15	22	28	18	11	19
В основном не соответствует	15	14	15	21	13	14	15	14	13	16	12	9
В чём-то соответствует, в чём-то – нет	28	27	29	24	28	29	31	26	23	31	23	18
В основном соответствует	16	15	17	22	15	18	16	15	12	16	21	19
Полностью соответствует	15	17	14	19	20	16	16	10	13	12	25	0
Затрудняюсь ответить, другой ответ	8	7	9	5	5	5	8	13	10	7	8	35

\*На момент сбора информации данные не публиковались.

Сейчас я зачитаю три утверждения, а Вы оцените по пятибалльной шкале, насколько каждое из них применимо к Вам, соответствует Вашим ожиданиям.  
(закрытый вопрос, один ответ, опрос за 25 сентября 2021)\*

Распределение ответов по типу населенного пункта

	Всего	Москва и Санкт-Петербург	города - миллионники	500-950 тыс.	100-500 тыс.	до 100 тыс.	село
<b>Я опасюсь, что в будущем не смогу достичь намеченных целей</b>							
Совсем не соответствует	15	15	20	12	17	13	14
В основном не соответствует	10	8	12	9	8	14	10
В чём-то соответствует, в чём-то – нет	37	43	42	37	37	37	30
В основном соответствует	18	19	10	24	16	18	19
Полностью соответствует	11	8	10	7	13	8	17
Затрудняюсь ответить, другой ответ	9	6	7	10	9	10	10
<b>Я опасюсь, что в будущем моя жизнь в целом изменится к худшему</b>							
Совсем не соответствует	24	24	25	19	25	21	27
В основном не соответствует	16	18	20	19	14	15	15
В чём-то соответствует, в чём-то – нет	29	29	31	26	31	32	24
В основном соответствует	15	17	13	14	13	14	16
Полностью соответствует	11	9	9	13	13	14	10
Затрудняюсь ответить, другой ответ	5	2	2	9	5	4	8
<b>Я опасюсь, что в экономике и политике произойдут такие перемены, которые разрушат мои надежды и планы на будущее</b>							
Совсем не соответствует	18	13	16	18	17	15	27
В основном не соответствует	15	14	16	16	13	16	14
В чём-то соответствует, в чём-то – нет	28	35	23	30	29	28	24
В основном соответствует	16	19	21	15	15	17	14
Полностью соответствует	15	14	15	12	18	18	13
Затрудняюсь ответить, другой ответ	8	6	9	9	9	7	9

Скажите, пожалуйста, какое слово из перечисленных точнее всего отражает лично Ваше настроение в последнее время? (закрытый вопрос, один ответ, % от всех опрошенных)

Опубликовано на сайте ВЦИОМ, фрагменты из архива «Спутник», свободный поиск

	22.III.2020	12.IV.2020	29.XI.2020	30.XII.2020	31.I.2021	28.II.2021	28.III.2021	IV.2021
Уныние	25	28	36	33	34	33	33	32
Оптимизм	67	63	56	60	58	59	60	60
Затрудняюсь ответить	8	9	8	7	8	8	7	8
Безразличие	20	15	29	28	27	29	-	-
Интерес к происходящему вокруг	75	80	63	66	67	64	-	-
Затрудняюсь ответить	5	5	8	6	6	7	-	-
Раздражение	24	24	28	25	30	27	26	-
Доброжелательность	69	68	64	68	62	65	67	-
Затрудняюсь ответить	7	8	8	7	8	8	7	-
Тревога	46	51	50	48	48	44	44	-
Спокойствие	50	43	45	47	49	51	52	-
Затрудняюсь ответить	4	6	5	5	3	5	4	-
Злость	17	20	20	17	21	19	17	-
Радость	52	40	50	57	51	54	57	-
Затрудняюсь ответить	31	40	30	26	29	26	26	-
Растерянность	32	38	35	33	32	31	31	-
Уверенность	58	50	55	55	57	58	59	-
Затрудняюсь ответить	10	12	10	12	10	11	9	-
Ощущение стабильности	37	29	32	34	38	38	38	39
Ощущение нестабильности	57	65	62	61	57	57	57	57
Затрудняюсь ответить	6	6	5	5	5	5	5	4

С какими чувствами Вы думаете о своем будущем? (закрытый вопрос, один ответ)

Опубликовано на сайте ВЦИОМ, URL (база данных «Спутник», свободный поиск)

	XII.2019	VI.2019	VI.2020	IX.2020	XII.2020	III.2021	IV.2021	V.2021
С уверенностью, оптимизмом	28	26	27	24	22	26	27	26
С беспокойством, тревогой	49	50	47	52	50	48	48	48
Не испытываю ни оптимизма, ни беспокойства	21	21	22	21	24	21	22	22
Затрудняюсь ответить	2	3	3	2	4	5	3	3

**Поговорим о будущем. С какими чувствами Вы думаете о своем будущем?** (закрытый вопрос, один ответ, октябрь 2018)

Опубликовано на сайте ВЦИОМ, URL:

[https://bd.wciom.ru/trzh/print\\_q.php?s\\_id=140&q\\_id=11509&date=07.10.2018](https://bd.wciom.ru/trzh/print_q.php?s_id=140&q_id=11509&date=07.10.2018)

	Все опрошенные
С уверенностью, оптимизмом	44
С беспокойством, тревогой	51
Затрудняюсь ответить	5

**Как Вам кажется, большинство Ваших родных, друзей, коллег, знакомых думают о ближайшем будущем вашего субъекта федерации скорее с уверенностью, оптимизмом или с беспокойством, тревогой?**

(закрытый вопрос, один ответ)

Опубликовано на сайте ВЦИОМ, URL (база данных "Спутник", свободный поиск)

	IX.2020	I.2021	II.2021	III.2021	IV.2021	V.2021
С уверенностью, оптимизмом	23	24	21	25	22	23
С беспокойством, тревогой	66	65	69	61	69	64
Затрудняюсь ответить	11	11	10	14	9	12

**С каким чувством Вы провожаете уходящий год и встречаете новый?** (закрытый вопрос, один ответ, %, ноябрь-декабрь 2020)

Опубликовано на сайте ВЦИОМ, URL: <https://wciom.ru/analytical-reviews/analiticheskii-obzor/itogi-2020-go-sobytiya-ljudi-ocenki-ozhidaniya-ot-2021-go>

	2006	2007	2008	2009	2010	2011	2012	2013	2014	2015	2016	2017	2018	2019	2020
Скорее с хорошим настроением, с чувством оптимизма	33	40	29	34	33	34	34	35	41	41	45	48	39	42	43
Не испытываю особенного подъема, но и без негативных эмоций	49	44	46	49	51	50	54	51	45	43	42	38	38	42	41
Скорее с плохим настроением, пессимистическими ожиданиями	16	8	20	11	12	10	10	9	10	14	12	11	21	14	14
Затрудняюсь ответить	2	8	5	6	4	6	2	5	4	2	1	3	2	2	2
Индекс*	56	59	51	56	56	57	59	58	60	60	63	63	56	60	61

\*Индекс демонстрирует общую оценку россиян прошедшего года и надежд на будущий. Индекс строится на основе вопроса: «С каким чувством Вы провожаете уходящий год и встречаете новый?» Ответу «скорее с хорошим настроением, с чувством оптимизма» присваивается коэффициент 0,9, ответу «не испытываю особенного подъема, но и без негативных эмоций» — 0,5, «скорее с плохим настроением, пессимистическими ожиданиями» — 0,1. Индекс измеряется в пунктах и может колебаться в пределах от 10 до 90. Чем выше значение индекса, тем оптимистичнее россияне провожают уходящий и встречают Новый год.

**Какие чувства Вы испытываете в канун Нового года?** (закрытый вопрос, не более 3-х ответов, %, ноябрь-декабрь 2020)

Опубликовано на сайте ВЦИОМ, URL: <https://wciom.ru/analytical-reviews/analiticheskii-obzor/itogi-2020-go-sobytiya-ljudi-ocenki-ozhidaniya-ot-2021-go>

	2012	2013	2014	2015	2016	2017	2018	2019	2020
Радость, ожидание перемен к лучшему	35	35	42	43	50	49	49	55	51
Спокойствие и уверенность	23	27	23	24	25	32	27	24	23
Усталость, опустошенность	16	18	13	17	12	8	19	20	15
Волнение	15	12	21	14	7	10	15	11	13
Грусть	9	9	11	9	14	4	10	10	7
Разочарование	8	6	6	7	5	3	10	8	8
Другое	1	1	2	3	2	1	2	5	13
Не испытываю никаких особых чувств	17	16	13	9	9	18	7	3	4
Затрудняюсь ответить	1	1	3	1	1	2	2	3	2

**Какие чувства вы испытываете в канун нового, 2013-го года?** (закрытый вопрос, не более трех ответов, декабрь 2012)

Опубликовано на сайте ВЦИОМ, URL: <https://wciom.ru/analytical-reviews/analiticheskii-obzor/itogi-2012-goda-i-ozhidaniya-ot-2013-go>

	Россия	Украина*
Радость, ожидание перемен к лучшему	35	33
Спокойствие и уверенность	23	15
Волнение	15	10
Усталость, опустошенность	16	6
Грусть	9	5
Разочарование	8	4
Не испытываю никаких особых чувств	17	26
Другое	1	0
Затрудняюсь ответить	1	3

\*Общенациональное исследование на Украине проведено компанией Research & Branding Group 1-12 декабря 2012 г. Опрошено 2176 человек в 24 областях Украины и АР Крым.

**Каким оказался 2000 год для Вас, для Вашей семьи по сравнению с предыдущим?** (в % от всех опрошенных, декабрь 2000)

Опубликовано на сайте ВЦИОМ, URL (фрагменты из архива «Архивариус», свободный поиск): [https://bd.wciom.ru/baza\\_rezultatov\\_oprosa\\_s\\_1992\\_goda/](https://bd.wciom.ru/baza_rezultatov_oprosa_s_1992_goda/)

	1988	1989	1990	1991	1992	1993	1994	1995	1996	1997	1998	1999	2000
Труднее	79	84	93	88	82	65	58	55	62	37	83	51	36
Легче	7	4	1	3	4	11	12	14	11	17	3	16	26
Таким же	14	11	7	9	14	24	31	32	27	46	14	33	38

**Каким будет 2001-й?** (% от всех опрошенных, декабрь 2000)

Опубликовано на сайте ВЦИОМ, URL (фрагменты из архива «Архивариус», свободный поиск): [https://bd.wciom.ru/baza\\_rezultatov\\_oprosa\\_s\\_1992\\_goda/](https://bd.wciom.ru/baza_rezultatov_oprosa_s_1992_goda/)

	1993	1994	1995	1996	1997	1998	1999	2000	2001
Безусловно, лучше	4	6	6	5	5	4	2	6	6
Надеюсь, что лучше	35	42	36	33	28	31	27	46	51
Думаю, что хуже не будет	12	10	15	17	12	20	14	17	18
Без перемен	21	23	20	26	30	25	27	18	17
Пожалуй, будет хуже	23	11	15	12	19	9	23	6	4
Затруднились ответить	6	8	8	8	7	11	8	7	4

b) Ощущение счастья

**В жизни бывает всякое — и хорошее, и плохое. Но если говорить в целом, Вы счастливы или нет?**  
(закрытый вопрос, один ответ по каждой строке, %)

Опубликовано на сайте ВЦИОМ, URL: <https://wciom.ru/ratings/indeks-schastja>

	Определенно да	Скорее да	Скорее нет	Определенно нет	Затрудняюсь ответить	Индекс*
VI.2021	38	45	8	5	4	70
V.2021	33	47	12	4	3	64
IV.2021	38	45	10	5	3	68
III.2021	36	44	11	5	4	64
IV.2020	34	47	9	5	5	67
IV.2019	35	51	7	4	3	75
III.2018	34	49	7	3	7	73
IV.2017	39	46	9	4	2	72
IV.2016	39	44	10	5	2	68
III.2015	29	51	12	4	4	64
IV.2014	25	53	12	2	8	64
IV.2013	23	54	15	3	5	59
IV.2012	21	56	16	2	5	59
IV.2011	19	48	20	5	8	42
III.2010	20	52	14	3	11	55
III.2009	19	50	16	5	10	48
III.2008	22	55	12	3	8	62
II.1998	16	44	19	6	15	35
II.1992	2	40	31	5	22	6
V.1991	8	52	24	5	11	31
VI.1990	5	39	22	5	29	17

\*Индекс счастья — показывает, насколько счастливыми чувствуют себя россияне. Индекс строится на основе вопроса: «В жизни бывает всякое и хорошее, и плохое. Но, если говорить в целом, вы счастливы или нет?». Рассчитывается как разница суммы положительных ответов («определенно да», «скорее да») и отрицательных ответов («скорее нет», «определенно нет»). Индекс измеряется в пунктах и может колебаться в диапазоне от -100 до 100. Чем выше значение индекса, тем счастливее россияне себя ощущают.

**Как Вам кажется, среди Ваших знакомых и близких больше счастливых людей или несчастливых?** (закрытый вопрос, один ответ, %)

Опубликовано на сайте ВЦИОМ, фрагменты из архива «[Архивариус](#)» и «[Спутник](#)»

	2011	2012	2013	XI.2014	X.2015	XI.2016	VII.2017	XI.2018	XI.2019	XI.2020	III.2021	IV.2021	V.2021
Скорее, больше счастливых	33	49	42	45	43	38	39	32	31	29	31	29	35
Примерно одинаково и счастливых, и несчастливых	36	33	36	34	37	39	47	48	48	46	45	46	43
Скорее, больше несчастливых	24	12	18	15	12	14	11	16	17	17	16	17	16
Затрудняюсь ответить	7	6	4	6	8	9	3	4	5	8	8	8	6
Индекс*	50	62	58	59	58	55	60	54	54	51	52	51	55

\*Социальный индекс счастья — показывает, преобладают ли в окружении респондентов счастливые или несчастливые люди. Расчет индекса: ответу «Скорее, больше счастливых» присваивается коэффициент 0,9, ответу «примерно одинаково и счастливых, и несчастливых» коэффициент 0,5, ответу «скорее, больше несчастливых» присваивается коэффициент 0,1. Индекс измеряется в пунктах и может принимать значение от 10 до 90. Чем выше значение индекса, тем более счастливыми россияне кажутся другим россиянам.

Если Вы ощущаете себя счастливым человеком, то скажите, пожалуйста, почему? (открытый вопрос, не более 5 ответов, %, представлен топ содержательных ответов)

Опубликовано на сайте ВЦИОМ, фрагменты из архива «[Архивариус](#)» и «[Спутник](#)»

	IV.2012	IV.2013	IV.2014	XI.2015	XI.2016	VII.2017	XI.2018	XI.2019	XI.2020	III.2021	IV.2021	V.2021
Здоровье и жизнь своя собственная и близких	12	9	11	12	13	21	21	22	24	25	27	25
Есть дети	17	16	17	18	20	14	15	12	18	21	22	25
Есть семья, благополучие в семье	21	26	30	20	20	32	33	29	34	26	24	24
Хорошая работа	7	11	13	8	14	13	15	13	20	17	18	19
Общая удовлетворенность жизнью	10	16	11	11	13	14	8	12	10	12	16	13
Наличие жилищных условий	2	2	4	4	2	7	7	7	7	7	9	10
Хорошее материальное состояние	2	3	4	4	5	6	9	8	10	9	8	9
Благополучие в личной жизни	6	5	4	8	-	10	6	5	6	8	8	7
Не ощущаю себя счастливым	-	1	-	12	-	8	10	10	9	10	9	12

Если Вы НЕ ощущаете себя счастливым человеком, то скажите, пожалуйста, почему? (открытый вопрос, не более 5 ответов, %, представлен топ содержательных ответов)

Опубликовано на сайте ВЦИОМ, фрагменты из архива «[Архивариус](#)» и «[Спутник](#)»

	IV.2013	XI.2014	X.2015	IV.2016	VII.2017	XI.2018	XI.2019	XI.2020	III.2021	IV.2021	V.2021
Плохое положение дел в стране	2	-	2	1	3	9	10	4	10	9	12
Общая нехватка материальных средств	19	8	10	9	9	12	15	7	9	10	10
Низкий уровень и задержка заработной платы	-	-	-	3	3	5	5	4	6	3	6
Безработица	4	0	2	2	5	4	4	5	4	3	4
Низкая пенсия	-	-	-	1	3	-	-	3	4	3	4
Высокие цены	2	1	1	-	2	2	2	2	4	2	5
Проблемы в семье	3	1	1	1	2	1	1	2	4	2	4
Некачественная и дорогая медицинская помощь	-	-	-	1	1	2	3	3	3	3	3
Плохое состояние здоровья	7	2	5	2	5	5	5	6	3	5	3
Неудовлетворенность жизнью	3	1	1	2	4	4	4	2	3	2	1
Отсутствие стабильности	3	1	1	1	2	2	3	1	3	2	3



с) Уверенность в завтрашнем дне

Как Вы считаете, насколько нужно таким людям, как Вы, чтобы ощущать оптимизм, уверенность в завтрашнем дне: ... (закрытый вопрос, один ответ)

Опубликовано на сайте ВЦИОМ, URL (база данных "[Спутник](#)", свободный поиск)

	2019	2020
<b>Здоровье, собственное и членов семьи</b>		
Безусловно нужно / Скорее нужно	99	99
Совсем не нужно / Скорее не нужно	0	0
Затрудняюсь ответить	1	0
<b>Личная безопасность и безопасность членов семьи</b>		
Безусловно нужно / Скорее нужно	96	97
Совсем не нужно / Скорее не нужно	3	2
Затрудняюсь ответить	1	1
<b>Умение планировать, ставить цели, задачи</b>		
Безусловно нужно / Скорее нужно	91	95
Совсем не нужно / Скорее не нужно	6	3
Затрудняюсь ответить	2	2
<b>Жизненный опыт, опыт достижения целей</b>		
Безусловно нужно / Скорее нужно	92	94
Совсем не нужно / Скорее не нужно	6	3
Затрудняюсь ответить	3	3
<b>Отношения в семье</b>		
Безусловно нужно / Скорее нужно	80	83
Совсем не нужно / Скорее не нужно	18	15
Затрудняюсь ответить	1	1
<b>Отношения с друзьями, близкими</b>		
Безусловно нужно / Скорее нужно	74	75
Совсем не нужно / Скорее не нужно	24	23
Затрудняюсь ответить	1	1
<b>Отношения с коллегами по работе</b>		
Безусловно нужно / Скорее нужно	51	54
Совсем не нужно / Скорее не нужно	41	38
Затрудняюсь ответить	4	3
<b>Наличие связей</b>		
Безусловно нужно / Скорее нужно	45	46
Совсем не нужно / Скорее не нужно	46	45
Затрудняюсь ответить	4	3
<b>Экономическая и политическая обстановка в стране в целом</b>		
Безусловно нужно / Скорее нужно	61	61
Совсем не нужно / Скорее не нужно	34	33
Затрудняюсь ответить	2	1
<b>Равенство всех перед законом</b>		
Безусловно нужно / Скорее нужно	96	98
Совсем не нужно / Скорее не нужно	2	1
Затрудняюсь ответить	1	1
<b>Положение дел в регионе проживания</b>		
Безусловно нужно / Скорее нужно	56	59
Совсем не нужно / Скорее не нужно	38	35
Затрудняюсь ответить	1	1
<b>Социальная инфраструктура в месте проживания (дороги, магазины, детские и образовательные учреждения и т.д.)</b>		
Безусловно нужно / Скорее нужно	77	79
Совсем не нужно / Скорее не нужно	21	21
Затрудняюсь ответить	1	0
<b>Материальное положение семьи</b>		
Безусловно нужно / Скорее нужно	76	76
Совсем не нужно / Скорее не нужно	23	21
Затрудняюсь ответить	0	0

	2019	2020
<b>Наличие плана, стратегии развития страны в целом</b>		
Безусловно нужно / Скорее нужно	64	69
Совсем не нужно / Скорее не нужно	31	26
Затрудняюсь ответить	2	1
<b>Наличие плана, стратегии развития региона проживания</b>		
Безусловно нужно / Скорее нужно	58	65
Совсем не нужно / Скорее не нужно	37	31
Затрудняюсь ответить	2	1
<b>Профессиональная самореализация, карьера</b>		
Безусловно нужно / Скорее нужно	83	87
Совсем не нужно / Скорее не нужно	13	9
Затрудняюсь ответить	3	4
<b>Творческая самореализация (на работе и вне работы)</b>		
Безусловно нужно / Скорее нужно	42	46
Совсем не нужно / Скорее не нужно	49	46
Затрудняюсь ответить	5	3
<b>Равный доступ к возможностям (в трудоустройстве, образовании, здравоохранении и так далее)</b>		
Безусловно нужно / Скорее нужно	76	79
Совсем не нужно / Скорее не нужно	21	17
Затрудняюсь ответить	2	2
<b>Позитивный информационный фон, хорошие новости о жизни в стране, месте Вашего проживания</b>		
Безусловно нужно / Скорее нужно	48	49
Совсем не нужно / Скорее не нужно	46	44
Затрудняюсь ответить	4	3
<b>Эффективная работа власти</b>		
Безусловно нужно / Скорее нужно	72	77
Совсем не нужно / Скорее не нужно	23	20
Затрудняюсь ответить	2	1

Если говорить в целом, чувствуете ли Вы уверенность в завтрашнем дне или нет? (закрытый вопрос, один ответ)

Опубликовано на сайте ВЦИОМ, фрагменты из архивов «Спутник», свободный поиск, и «Архивариус»

	2009	2019	2020	IX.2021
Безусловно, да	12	11	15	14
Скорее да	20	41	39	37
Скорее нет	33	29	29	25
Безусловно, нет	30	17	16	21
Затрудняюсь ответить	4	2	2	3

Если говорить в целом, чувствуете ли Вы уверенность в завтрашнем дне или нет? (закрытый вопрос, один ответ, опрос за 25 сентября 2021)

Опубликовано на сайте ВЦИОМ, URL (фрагмент из архива «Спутник»):

[https://bd.wciom.ru/trzh/print\\_q.php?s\\_id=355&q\\_id=40406&date=26.09.2021](https://bd.wciom.ru/trzh/print_q.php?s_id=355&q_id=40406&date=26.09.2021)

	Всего	Пол		Возраст					Оценка материального положения			
		Муж.	Жен.	18-24 года	25-34 года	35-44 года	45-59 лет	60 лет и старше	Очень хорошее, хорошее	Среднее	Очень плохое, плохое	Затрудняюсь ответить
Безусловно, да	14	17	11	17	14	9	15	15	30	14	2	9
Скорее да	37	35	39	37	42	36	29	42	46	45	11	30
Скорее нет	25	26	25	34	22	27	28	21	12	23	39	25
Безусловно, нет	21	20	22	11	20	24	26	20	12	15	45	22
Затрудняюсь ответить	3	2	3	1	2	5	1	3	0	3	2	14



Давайте поговорим о ближайшем будущем вашего региона/ республики. Когда Вы задумываетесь об этом, то какие чувства испытываете: скорее уверенность, оптимизм или беспокойство, тревогу? (закрытый вопрос, один ответ, октябрь 2018)

Опубликовано на сайте ВЦИОМ, URL (фрагмент из архива «Спутник»):

[https://bd.wciom.ru/trzh/print\\_q.php?s\\_id=140&q\\_id=11507&date=07.10.2018](https://bd.wciom.ru/trzh/print_q.php?s_id=140&q_id=11507&date=07.10.2018)

	Все опрошенные	Очень хорошее, хорошее	Среднее	Очень плохое, плохое	Затрудняюсь ответить
Уверенность, оптимизм	36	63	37	15	34
Беспокойство, тревогу	58	32	56	81	57
Затрудняюсь ответить	6	6	7	4	9

Давайте поговорим о ближайшем будущем вашего региона/ республики. Когда Вы задумываетесь об этом, то какие чувства испытываете: скорее уверенность, оптимизм или беспокойство, тревогу? (закрытый вопрос, один ответ, октябрь 2018)

Опубликовано на сайте ВЦИОМ, URL (фрагмент из архива «Спутник»):

[https://bd.wciom.ru/trzh/print\\_q.php?s\\_id=140&q\\_id=11507&date=07.10.2018](https://bd.wciom.ru/trzh/print_q.php?s_id=140&q_id=11507&date=07.10.2018)

	Все опрошенные	Москва и Санкт-Петербург	Города - миллионники	500-950 тыс.	100-500 тыс.	До 100 тыс.	Село
Уверенность, оптимизм	36	53	39	38	33	32	31
Беспокойство, тревогу	58	40	56	58	60	62	61
Затрудняюсь ответить	6	7	5	4	7	6	7

Давайте поговорим о ближайшем будущем вашего региона/ республики. Когда Вы задумываетесь об этом, то какие чувства испытываете: скорее уверенность, оптимизм или беспокойство, тревогу? (закрытый вопрос, один ответ, октябрь 2018)

Опубликовано на сайте ВЦИОМ, URL (фрагмент из архива «Спутник»):

[https://bd.wciom.ru/trzh/print\\_q.php?s\\_id=140&q\\_id=11507&date=07.10.2018](https://bd.wciom.ru/trzh/print_q.php?s_id=140&q_id=11507&date=07.10.2018)

	Все	Мы едва сводим концы с концами. Денег не хватает даже на продукты	На продукты денег хватает, но покупка одежды уже затруднительна	Денег хватает на продукты и одежду, но покупка холодильника, телевизора, мебели – для нас проблема	Мы можем без труда купить холодильник, телевизор, мебель, но на большее денег нет	Мы можем без труда купить автомобиль, но на большее – квартиру, дачу - денег нет	Мы можем позволить себе практически все: машину, квартиру, дачу и многое другое	Затрудняюсь ответить
Уверенность, оптимизм	36	17	24	33	48	55	78	48
Беспокойство, тревогу	58	76	70	60	46	39	17	41
Затрудняюсь ответить	6	7	6	6	6	6	4	11

**Если Вы чувствуете УВЕРЕННОСТЬ в завтрашнем дне, то на чем это чувство основывается?** (% тех, кто чувствует уверенность, февраль 2009)

Опубликовано на сайте ВЦИОМ, URL (фрагмент из архива «Архивариус»):  
[https://bd.wciom.ru/zh/print\\_q.php?s\\_id=590&q\\_id=42645&date=08.02.2009](https://bd.wciom.ru/zh/print_q.php?s_id=590&q_id=42645&date=08.02.2009)

	Всего	Оценка материального положения семьи		
		Очень хорошее, хорошее	Среднее	Плохое, очень плохое
Вера в собственные силы и возможности	59	68	57	54
Оптимистичное отношение к жизни, надежда на лучшее	39	37	40	39
Поддержка со стороны членов семьи, близких людей	35	30	38	33
Молодость	26	29	27	18
Наличие стабильной работы	19	24	19	12
Хорошее здоровье	17	22	16	15
Востребованность, возможность реализовать себя	16	27	13	10
Удовлетворительные жилищные условия	15	21	15	7
Вера в Бога	13	8	13	19
Хорошая зарплата, пенсия	12	25	9	10
Наличие подсобного хозяйства	11	6	13	13
Доверие власти, президенту	11	9	12	10
Хорошее образование	10	16	9	1
Стабильность, порядок в стране в целом	7	10	6	6
Хорошее материальное положение семьи	7	22	4	0
Свобода, демократия в стране	3	2	3	1
Другое	1	0	1	1
затрудняюсь ответить	1	0	1	1

**Если Вы чувствуете НЕУВЕРЕННОСТЬ в завтрашнем дне, то на чем это чувство основывается?** (% тех, кто не чувствует уверенность, февраль 2009)

Опубликовано на сайте ВЦИОМ, URL (фрагмент из архива «Архивариус»):  
[https://bd.wciom.ru/zh/print\\_q.php?s\\_id=590&q\\_id=42646&date=08.02.2009](https://bd.wciom.ru/zh/print_q.php?s_id=590&q_id=42646&date=08.02.2009)

	Всего	Оценка материального положения семьи		
		Очень хорошее, хорошее	Среднее	Плохое, очень плохое
Рост цен, инфляция	58	59	57	60
Отсутствие стабильности, порядка, прочной власти в стране	37	27	40	34
Социальная незащищенность	31	20	29	35
Безработица	29	16	28	32
Нищета, бедность, безденежье	26	11	17	41
Нет перспектив для детей	22	14	22	23
Коррупция	21	23	21	21
Плохое здоровье	18	14	16	21
Старость	15	14	14	17
Разгул преступности	11	14	11	9
Нет возможности для самореализации	10	5	10	10
Отсутствие жилья	10	5	12	9
Антинародная политика власти	5	2	5	6
Россия такая страна, где вообще никогда нельзя быть уверенны	24	32	26	20
Другое	1	5	1	1
затрудняюсь ответить	2	5	2	1
нет ответа	2	0	2	1

**Распространенность чувств (или эмоциональных состояний), которые “появились, окрепли у людей”  
в различные годы (в % от всех опрошенных, декабрь 2000)**

Опубликовано на сайте ВЦИОМ, URL (фрагменты из архива «Архивариус», свободный поиск):

[https://bd.wciom.ru/baza\\_rezultatov\\_oprosa\\_s\\_1992\\_goda/](https://bd.wciom.ru/baza_rezultatov_oprosa_s_1992_goda/)

	1992	1993	1994	1995	1996	1997	1998	1999	2000
Надежда	17	15	16	21	20	17	13	28	31
Усталость, безразличие	55	52	40	41	43	42	45	39	39
Страх	26	22	22	19	17	16	24	18	16
Растерянность	24	20	18	17	16	18	24	17	13
Озлобленность	30	39	10	28	29	27	35	23	20

## 2. ИНДЕКС ГОТОВНОСТИ СТРАН К БУДУЩЕМУ (СОВМЕСТНЫЙ ПРОЕКТ С МДК «ВАЛДАЙ»)

Индекс готовности стран к будущему – это совместный проект ВЦИОМ и клуба «Валдай», который рассматривает первую двадчатку стран и оценивает ее потенциал приспособления к будущему. Впервые индекс был опубликован в 2017 году.

Подробнее с результатами исследования 2019 года и методикой можно ознакомиться по [ссылке](#), а также в [презентации](#).












### Общий рейтинг готовности стран к будущему\*

РАНЖИРОВАНИЕ СТРАН (ПО ИТОГАМ РАСЧЕТА ИНДЕКСА), баллы		
СТРАНЫ	2019	2017
1 США	1,00	0,96
2 Германия	0,93	1,00
3 Великобритания	0,88	0,94
4 Япония	0,87	0,90
5 Республика Корея	0,74	0,75
6 ЕС	0,74	0,75
7 Канада	0,71	0,71
8 Франция	0,70	0,62
9 Австралия	0,66	0,68
10 Китай	0,63	0,57
11 Италия	0,48	0,45
12 <b>Россия</b>	<b>0,38</b>	0,33
13 Турция	0,23	0,14
14 Аргентина	0,18	0,10
15 Бразилия	0,17	0,10
16 Саудовская Аравия	0,16	0,11
17 Индия	0,15	0,17
18 Индонезия	0,13	0,00
19 Мексика	0,12	0,16
20 ЮАР	0,00	0,07

\*Индекс готовности к будущему составлен на основе статистических данных и экспертных опросов. Индекс подготовлен на основе оценки положения дел в 10 сферах: 1. Технологии; 2. Экономика; 3. Образование; 4. Наука; 5. Общество; 6. Культура и коммуникации; 7. Ресурсы и экология; 8. Суверенитет/безопасность; 9. Система управления; 10. Международное влияние.



## Рейтинг по сферам

СТРАНЫ	 Технологии	 Экономика	 Образование	 Наука	 Общество	 Культура и коммуникации	 Ресурсы и экология	 Суверенитет/безопасность	 Система управления	 Международное влияние	 Итоговый индекс
1 США	0,94	0,97	1,00	1,00	0,96	0,88	0,76	1,00	0,94	1,00	1,00
2 Германия	0,89	1,00	0,72	0,71	0,90	0,88	1,00	0,81	0,96	0,99	0,93
3 Великобритания	0,76	0,68	0,82	0,56	0,81	1,00	0,97	0,88	0,90	0,96	0,88
4 Япония	1,00	0,88	0,59	0,75	1,00	0,77	0,77	0,75	1,00	0,83	0,87
5 Республика Корея	0,85	0,86	0,60	0,73	0,73	0,71	0,52	0,76	0,83	0,53	0,74
6 ЕС	0,55	0,58	0,95	0,70	0,84	0,95	0,89	0,16	0,76	0,73	0,74
7 Канада	0,51	0,65	0,70	0,45	0,84	0,61	0,84	0,71	0,89	0,70	0,71
8 Франция	0,52	0,64	0,64	0,50	0,75	0,81	0,62	0,74	0,77	0,75	0,70
9 Австралия	0,42	0,62	0,77	0,40	0,74	0,61	0,70	0,66	0,86	0,62	0,66
10 Китай	0,71	0,79	0,41	0,82	0,64	0,51	0,32	0,83	0,49	0,59	0,63
11 Италия	0,43	0,34	0,39	0,32	0,65	0,57	0,57	0,61	0,39	0,51	0,48
<b>12 Россия</b>	0,36	0,18	0,49	0,36	0,47	0,58	0,00	0,72	0,45	0,34	0,38
13 Турция	0,07	0,23	0,28	0,12	0,32	0,21	0,23	0,62	0,32	0,20	0,23
14 Аргентина	0,06	0,00	0,34	0,10	0,37	0,25	0,35	0,41	0,27	0,01	0,18
15 Бразилия	0,00	0,32	0,25	0,10	0,37	0,19	0,42	0,21	0,14	0,08	0,17
16 Индия	0,15	0,29	0,00	0,21	0,16	0,03	0,16	0,44	0,22	0,30	0,16
17 Саудовская Аравия	0,11	0,23	0,22	0,00	0,28	0,20	0,01	0,50	0,22	0,13	0,15
18 Мексика	0,07	0,17	0,20	0,03	0,38	0,24	0,29	0,01	0,24	0,09	0,13
19 Индонезия	0,15	0,25	0,09	0,02	0,19	0,04	0,27	0,54	0,00	0,08	0,12
20 ЮАР	0,11	0,09	0,15	0,00	0,00	0,00	0,10	0,00	0,09	0,00	0,00

### 3. ПРИНЯТИЕ РЕШЕНИЙ

Скажите, пожалуйста, насколько для Вас важны следующие стороны Вашей жизни? (закрытый вопрос, один ответ, % от всех опрошенных, сентябрь 2021)

Опубликовано на сайте ВЦИОМ, URL: <https://wciom.ru/analytical-reviews/analiticheskii-obzor/zhiznenno-vazhnye-resheniya-i-kak-my-ikh-prinimaem>

	Очень важно	Скорее важно	Скорее не важно	Совершенно не важно	Затрудняюсь ответить
Ваше материальное положение	65	29	3	2	1
Отношения с детьми	80	12	2	3	3
Воспитание детей	76	11	3	3	7
Работа	55	25	5	8	6
Отношения с партнером, мужем/женой	64	15	5	8	9
Наличие досуга и возможности его проведения (в том числе отдых во время отпуска)	45	33	10	8	4
Отношения с родителями	66	11	2	4	16
Ваша учеба	28	22	15	20	16
Шопинг (покупка одежды, обуви)	15	31	36	17	2

Скажите, пожалуйста, в Вашей жизни были ситуации, когда принятые Вами решения не могли реализоваться из-за независящих от Вас обстоятельств, или таких ситуаций не случилось? (закрытый вопрос, один ответ, % от всех опрошенных, сентябрь 2021)

Опубликовано на сайте ВЦИОМ, URL: <https://wciom.ru/analytical-reviews/analiticheskii-obzor/zhiznenno-vazhnye-resheniya-i-kak-my-ikh-prinimaem>

	Все опрошенные
Такие ситуации случались часто	18
Такие ситуации случались, но редко	62
Таких ситуаций не было	18
Затрудняюсь ответить	3

Все люди разные и в целом одни люди могут сказать, что они сами принимают большинство решений, а вторые ждут решений от других. Как Вы считаете, среди Ваших коллег, друзей, знакомых каких людей больше — первых или вторых? (закрытый вопрос, один ответ, % от всех опрошенных, сентябрь 2021)

Опубликовано на сайте ВЦИОМ, URL: <https://wciom.ru/analytical-reviews/analiticheskii-obzor/zhiznenno-vazhnye-resheniya-i-kak-my-ikh-prinimaem>

	Все опрошенные	Муж.	Жен.	18-24 года	25-34 года	35-44 года	45-59 лет	60 лет и старше
Больше первых	58	52	62	68	53	58	56	59
Больше вторых	32	36	28	27	40	32	33	28
Затрудняюсь ответить	10	12	9	5	7	11	11	13

А к какой категории Вы могли бы отнести себя: к тем, кто старается сам принимать большинство решений, или к тем, кто предпочитает подчиняться решениям других людей? (закрытый вопрос, один ответ, % от всех опрошенных, сентябрь 2021)

Опубликовано на сайте ВЦИОМ, URL: <https://wciom.ru/analytical-reviews/analiticheskii-obzor/zhiznenno-vazhnye-resheniya-i-kak-my-ikh-prinimaem>

	Все опрошенные
Скорее к первым, сам принимаю большинство решений	90
Скорее ко вторым, больше ждут решений от других	8
Затрудняюсь ответить	3

Перед тем как принять то или иное решение, Вы обычно с кем-то советуетесь или не советуетесь? Я буду называть сферу, а Вы говорите, советуетесь ли Вы с кем-то, принимая решение в этой сфере, или не советуетесь. Если в Вашей жизни нет такой ситуации (например, у Вас нет детей) или Вы не принимаете решений в этой сфере, то так об этом и скажите. (закрытый вопрос, до четырех ответов, % от всех опрошенных, сентябрь 2021)

Опубликовано на сайте ВЦИОМ, URL: <https://wciom.ru/analytical-reviews/analiticheskii-obzor/zhiznennovazhnye-reshenija-i-kak-my-ikh-prinimaem>

	Обычно ни с кем не советуюсь	Советуюсь с членами семьи	Советуюсь с друзьями	Советуюсь с коллегами по работе	С кем-то еще	Нет такой ситуации	Не принимаю решений в этой сфере	Затрудняюсь ответить
Отношения с партнером, мужем/женой	51	27	12	6	1	1	1	3
Отношения с родителями	32	4	1	1	20	1	2	40
Покупка одежды, обуви	35	7	1	2	2	1	0	56
Воспитание детей	51	5	2	4	16	2	1	24
Отношения с детьми	52	4	1	3	13	1	2	28
Работа	31	9	21	1	12	1	1	33
Ваша учеба	22	5	5	1	30	2	2	37
Досуг (куда поехать в отпуск, куда пойти в выходные)	60	16	3	2	4	0	1	23
Покупка бытовой техники	62	8	3	5	3	0	1	26
Крупные покупки (квартиры, дома, машины)	68	8	3	3	11	1	1	13

Скажите, в Вашей жизни были решения, которыми Вы гордитесь, или таких решений не было? Если да, то каким решением Вы гордитесь больше всего? Вы можете назвать несколько таких решений (открытый вопрос, до трех ответов, % от всех опрошенных, представлены ответы, набравшие от 2%, сентябрь 2021)

Опубликовано на сайте ВЦИОМ, URL: <https://wciom.ru/analytical-reviews/analiticheskii-obzor/zhiznennovazhnye-reshenija-i-kak-my-ikh-prinimaem>

	Всего	18-24 года	25-34 года	35-44 года	45-59 лет	60 лет и старше
Образование / получение образования / выбор образования / поступление / второе высшее образование	8	20	12	8	5	6
Есть дети / рождение детей / решение оставить ребенка	8	1	11	11	10	4
Недвижимость / приобретение жилья / покупка квартиры / построил дом	8	1	8	12	8	6
Работа / карьера / достижения на работе	6	1	4	6	8	8
Воспитание детей / воспитал хороших детей / дети получили образование / дал образование детям	5	0	2	4	8	9
Брак / женился / вышла замуж / выбор жены/мужа / горжусь мужем/женой	4	1	5	4	4	4
Переезд в другой город/область/населенный пункт	4	1	7	5	2	4
Выбор профессии/специальности/работы/сферы деятельности	3	2	6	4	3	2
Есть семья / создание семьи / отношения в семье / горжусь семьей	3	0	3	2	5	1
Смена работы / ушел с работы / смена сферы деятельности	3	0	7	4	1	1
Служба в армии / военная служба	2	5	3	1	2	2
Открыл свое дело / собственный бизнес	2	0	3	3	1	1
Помощь людям / благотворительность / волонтерство	2	4	1	1	1	3
Нет таких	23	36	19	19	21	27
Другое	4	6	3	2	5	4
Затрудняюсь ответить	27	24	26	29	29	26
Отказ от ответа	5	5	7	7	6	3

## 4. ЖИЗНЕННЫЕ ОРИЕНТИРЫ

### а) Жизненные ценности

Скажите, пожалуйста, в какой степени для Вас важны следующие сферы жизни? (закрытый вопрос, один ответ, в % от всех опрошенных, май 2021)\*

Опубликовано на сайте ВЦИОМ, URL: <https://wciom.ru/analytical-reviews/analiticheskii-obzor/ljubov-posle-50>

	Все опрошенные	18-24 года	25-34 года	35-44 года	45-54 лет	55+
<b>Дело, профессия (работа)</b>						
1 – Очень важна	39	48	40	42	29	32
2 – Скорее важна	49	47	50	47	58	43
3 – Скорее не важна	7	1	6	6	7	16
4 – Совсем не важна	2	2	1	3	1	5
Затрудняюсь ответить	3	2	3	2	5	4
<b>Семья, дом, уют</b>						
1 – Очень важна	82	75	83	90	78	81
2 – Скорее важна	16	22	15	9	20	17
3 – Скорее не важна	1	2	1	0	2	2
4 – Совсем не важна	0	1	0	0	0	0
Затрудняюсь ответить	1	0	1	1	0	0
<b>Дружба</b>						
1 – Очень важна	51	56	50	55	46	44
2 – Скорее важна	42	35	41	38	48	49
3 – Скорее не важна	5	5	7	5	5	3
4 – Совсем не важна	1	3	2	0	1	1
Затрудняюсь ответить	1	1	0	2	0	3
<b>Свободное время, отдых, развлечения</b>						
1 – Очень важна	53	64	62	56	42	31
2 – Скорее важна	42	35	35	42	48	60
3 – Скорее не важна	4	1	3	1	8	9
4 – Совсем не важна	0	0	0	0	0	0
Затрудняюсь ответить	1	0	0	1	2	0
<b>Происходящее в стране</b>						
1 – Очень важна	29	22	24	32	34	34
2 – Скорее важна	52	47	54	54	50	55
3 – Скорее не важна	13	22	15	9	10	8
4 – Совсем не важна	3	6	4	3	3	1
Затрудняюсь ответить	3	3	3	2	3	2
<b>Религия, вера</b>						
1 – Очень важна	17	13	15	23	17	15
2 – Скорее важна	37	26	36	38	42	44
3 – Скорее не важна	23	28	23	19	23	23
4 – Совсем не важна	18	28	21	13	17	12
Затрудняюсь ответить	5	5	5	7	1	6
<b>Любовь</b>						
1 – Очень важна	59	69	61	65	54	40
2 – Скорее важна	32	24	30	28	37	47
3 – Скорее не важна	6	4	5	4	7	11
4 – Совсем не важна	2	3	3	2	2	1
Затрудняюсь ответить	1	0	1	1	1	1
<b>Секс</b>						
1 – Очень важна	37	38	46	42	30	18
2 – Скорее важна	43	37	42	44	48	44
3 – Скорее не важна	12	14	9	8	18	19
4 – Совсем не важна	5	4	2	3	3	16
Затрудняюсь ответить	3	7	1	3	1	3

\* Онлайн-опрос проведен по заказу МТС Медиа 18-19 мая 2021 г. В опросе приняли участие 1000 россиян в возрасте от 18 лет. Метод опроса – количественный интернет-опрос омнибусного типа. Выборка репрезентирует РУНЕТ аудиторию в возрасте 18 лет и старше в городах с населением 100 тысяч и более.

Скажите, пожалуйста, насколько для Вас важны следующие стороны Вашей жизни? (закрытый вопрос, один ответ, % от всех опрошенных, сентябрь 2021)

Опубликовано на сайте ВЦИОМ, URL: <https://wciom.ru/analytical-reviews/analiticheskii-obzor/zhiznenno-vazhnye-resheniya-i-kak-my-ikh-prinimaem>

	Очень важно	Скорее важно	Скорее не важно	Совершенно не важно	Затрудняюсь ответить
Ваше материальное положение	65	29	3	2	1
Отношения с детьми	80	12	2	3	3
Воспитание детей	76	11	3	3	7
Работа	55	25	5	8	6
Отношения с партнером, мужем/женой	64	15	5	8	9
Наличие досуга и возможности его проведения (в том числе отдых во время отпуска)	45	33	10	8	4
Отношения с родителями	66	11	2	4	16
Ваша учеба	28	22	15	20	16
Шопинг (покупка одежды, обуви)	15	31	36	17	2



**Насколько для Вас важны следующие стороны Вашей жизни?** (закрытый вопрос, один ответ, % респондентов, май 2020)

Опубликовано на сайте ВЦИОМ, URL: <https://wciom.ru/analytical-reviews/analiticheskii-obzor/zdorove-semya-i-bezopasnost>

	2005	2006	2007	2008	2009	2014	2017	2020
<b>Состояние Вашего здоровья и здоровья членов Вашей семьи</b>								
Очень важно	88	82	79	85	84	78	95	89
Скорее важно	11	15	17	13	14	19	4	10
Скорее не важно	1	2	2	2	1	2	0	0
Совершенно не важно	0	1	1	0	0	0	0	0
Затрудняюсь ответить	0	0	1	0	1	1	1	1
<b>Отношения в семье</b>								
Очень важно	85	79	77	79	84	78	92	84
Скорее важно	13	18	19	19	14	20	7	14
Скорее не важно	1	2	1	1	1	1	0	1
Совершенно не важно	0	1	1	1	0	0	1	1
Затрудняюсь ответить	1	0	2	0	1	1	0	0
<b>Ваша личная безопасность и безопасность членов Вашей семьи</b>								
Очень важно	85	79	73	74	82	79	85	83
Скорее важно	13	18	23	24	16	19	12	14
Скорее не важно	2	2	2	2	1	1	0	1
Совершенно не важно	0	1	1	0	0	0	1	1
Затрудняюсь ответить	0	0	1	0	1	1	2	3
<b>Материальное положение Ваше и Вашей семьи</b>								
Очень важно	84	80	78	78	83	75	71	73
Скорее важно	14	18	19	20	15	23	23	23
Скорее не важно	1	1	2	1	1	2	3	1
Совершенно не важно	1	1	0	1	0	0	1	0
Затрудняюсь ответить	0	0	1	0	1	0	2	1
<b>Среда обитания, экология в месте Вашего проживания</b>								
Очень важно	62	59	60	64	60	56	78	69
Скорее важно	33	37	34	30	34	34	18	27
Скорее не важно	4	3	4	5	4	7	2	2
Совершенно не важно	1	1	1	1	1	1	1	1
Затрудняюсь ответить	0	0	1	0	1	2	1	1
<b>Социальная инфраструктура в месте Вашего проживания (дороги, магазины, детские, образовательные учреждения)</b>								
Очень важно	59	58	60	67	59	55	75	62
Скорее важно	33	36	34	28	36	36	21	32
Скорее не важно	5	4	4	4	3	7	3	3
Совершенно не важно	2	1	1	1	1	1	0	1
Затрудняюсь ответить	1	1	1	0	1	1	1	2
<b>Возможность общения с друзьями, близкими</b>								
Очень важно	58	57	56	61	57	57	70	57
Скорее важно	38	38	38	33	37	37	24	36
Скорее не важно	3	4	4	4	3	5	3	5
Совершенно не важно	0	1	1	0	1	1	2	2
Затрудняюсь ответить	1	0	1	2	2	0	1	0
<b>Экономическая и политическая обстановка в стране в целом</b>								
Очень важно	58	52	48	56	60	48	64	47
Скорее важно	33	38	40	35	33	39	27	40
Скорее не важно	7	7	8	6	5	9	6	8
Совершенно не важно	1	1	1	1	1	2	2	3
Затрудняюсь ответить	1	2	3	2	1	2	1	2

**Возможности достижения поставленных целей**

Очень важно	55	52	55	57	57	53	62	49
Скорее важно	33	33	33	33	30	35	28	35
Скорее не важно	8	9	7	6	6	8	5	7
Совершенно не важно	2	2	3	2	2	3	2	5
Затрудняюсь ответить	2	4	2	2	5	1	3	3

**Климат, погода в месте Вашего проживания**

Очень важно	42	44	46	49	45	38	39	40
Скорее важно	43	43	41	39	42	42	28	38
Скорее не важно	13	9	10	10	9	16	19	13
Совершенно не важно	1	2	2	1	1	3	12	7
Затрудняюсь ответить	1	2	1	1	3	1	2	2

**Наличие досуга и возможности его проведения (в том числе отдых во время отпуска)**

Очень важно	42	43	43	49	45	42	33	33
Скорее важно	40	40	40	37	38	38	38	37
Скорее не важно	14	12	13	10	11	15	17	16
Совершенно не важно	3	3	2	2	2	4	8	12
Затрудняюсь ответить	1	2	2	2	4	1	4	3

**Творческая самореализация (на работе и вне работы)**

Очень важно	38	41	37	41	39	33	37	25
Скорее важно	36	36	36	37	37	35	34	36
Скорее не важно	18	15	17	13	12	21	15	21
Совершенно не важно	5	4	4	5	5	9	10	13
Затрудняюсь ответить	3	4	6	4	7	2	4	5

**Ваш социальный статус, положение в обществе**

Очень важно	44	45	43	48	45	36	35	20
Скорее важно	41	40	41	37	40	39	32	40
Скорее не важно	11	10	11	10	10	17	17	23
Совершенно не важно	2	2	2	2	2	6	11	13
Затрудняюсь ответить	2	3	3	3	3	2	5	4

**Участие в общественной и политической жизни\***

Очень важно	-	22	16	-	24	21	19	10
Скорее важно	-	26	26	-	26	28	33	30
Скорее не важно	-	31	31	-	25	30	31	34
Совершенно не важно	-	16	21	-	18	20	13	22
Затрудняюсь ответить	-	5	6	-	7	1	4	4

\*В 2005, 2008 гг. данный вариант не предлагался для оценки

**Продвижение по карьерной лестнице, возможность занять высокую должность\*\***

Очень важно	-	-	13	-	-	27	19	12
Скорее важно	-	-	39	-	-	29	22	21
Скорее не важно	-	-	31	-	-	21	27	27
Совершенно не важно	-	-	14	-	-	21	29	34
Затрудняюсь ответить	-	-	3	-	-	2	3	4

\*\*В 2005, 2006, 2008, 2009 гг. данный вариант не предлагался для оценки

В связи с ситуацией с коронавирусом во многих регионах России вводился режим самоизоляции, карантина или другие ограничения. Скажите, пожалуйста, что именно Вы начали больше ценить в этот период? Пожалуйста, поясните. Постарайтесь дать не менее 3-х ответов (открытый вопрос, до трех ответов, % от всех опрошенных, сентябрь 2020)

Опубликовано на сайте ВЦИОМ, URL: <https://wciom.ru/analytical-reviews/analiticheskii-obzor/zdorove-bezopasnost-semya-i-rabota>

	Все опрошенные
Здоровье свое/родных	18
Семья/родные/близкие / взаимоотношения с близкими/родственниками	12
Работу / возможность работать / Наличие работы	10
Общение / контакты с людьми/близкими	10
Жизнь свою/близких	6
Свободное передвижение / возможность путешествовать	6
Свобода / отсутствие ограничений	5
Медицина / бесплатная мед. помощь / врачи / работа медиков	4
Деньги / доход	4
Свободное время / возможность заняться своими делами	4
Возможность выйти на улицу / прогулки	3
Забота правительства о народе / работа правительства / меры предосторожности, принятые правительством	3
Взаимопомощь / взаимовыручка / поддержка / доброта / отзывчивость	3
Чистота / правила гигиены / ношение масок	2
Время с семьей	2
Самоизоляция	2
Ответственность людей, соблюдающих меры безопасности / меры предосторожности	2
Возможность посещать общественные места / мероприятия	2
Ничего	12
Другое	22
Затрудняюсь ответить	24

Оцените, пожалуйста, важность каждой из следующих характеристик лично для Вас по шкале от «1» до «5», где «5» - «очень важно», «1» - «совсем не важно» (закрытый вопрос, один ответ по каждой характеристике, средние баллы, август 2018)

Опубликовано на сайте ВЦИОМ, URL: <https://wciom.ru/analytical-reviews/analiticheskii-obzor/kachestvo-zhizni-rossiyan-klyucheveye-factory>

	2014	2015	2016	2017*	2018*
Здоровье	4,84	4,78	4,85	4,77	4,69
Безопасность**	-	4,73	4,79	4,7	4,61
Стабильный заработок	4,59	4,68	4,68	4,66	4,55
Экология (качество воды и воздуха)	4,64	4,61	4,73	4,63	4,52
Качество и доступность продуктов питания	4,63	4,68	4,73	4,61	4,51
Доступность медицинской помощи***	-	-	-	4,61	4,48
Комфортные жилищные условия**	-	4,66	4,56	4,52	4,45
Качественное образование	4,15	4,51	4,56	4,51	4,47
Развитая коммунальная инфраструктура	4,41	4,49	4,47	4,38	4,32
Информационная доступность – телефония и Интернет***	-	-	-	4,22	4,21
Доступность объектов культуры и отдыха	3,91	4,34	4,08	4,01	4,02
Доступность качественных предметов одежды, мебели, бытовой техники, автомобилей	4,15	4,29	4,1	3,9	3,87
Профессиональная карьера	3,74	4,1	4,03	3,87	3,85

\*Опрос ВЦИОМ проведен с 17 по 20 августа 2018 г. в рамках проекта «Вауер Барометр». Метод опроса – телефонное интервью. Опрошено 1200 респондентов. В 2017 г. – телефонное интервью, опрошено 1800 респондентов.

\*\*в 2014 г. данная характеристика не предлагалась для оценки.

\*\*\*в 2014-2016 гг. данная характеристика не предлагалась для оценки.



б) Личные планы/горизонт планирования

Одни люди стараются планировать свою жизнь на несколько лет вперед. Другие строят планы только на короткий срок. А как поступаете Вы? (закрытый вопрос, один ответ)

Опубликовано на сайте ВЦИОМ, URL (фрагменты из архивов «Архивариус» и «Спутник»)

	XII.2008	IX.2010	XII.2011	XII.2012	XII.2013	VI.2014	XI.2014	VII.2019	III.2020	12.IV.2020	26.IV.2020	VII.2020	25.IX.2021*
Планирую на несколько лет вперед	13	16	14	19	20	24	18	31	16	18	14	25	21
Строю планы на короткий срок (два-три месяца)**	42	39	41	44	41	41	41	33	30	28	28	28	28
Пока не строю планов, ситуация в стране нестабильна	-	25	25	18	22	16	19	11	25	28	31	18	17
Никогда не строю планов, все делаю спонтанно, живу сегодняшним днем	43	17	17	19	16	17	18	23	29	25	25	28	31
Затрудняюсь ответить	2	4	2	1	1	2	3	1	1	2	2	1	3

\*На момент сбора информации данные за сентябрь 2021 г. не публиковались.

\*\*В сентябре 2021 г. формулировка данного варианта ответа звучала так: «Планирую на несколько месяцев вперед»

Одни люди стараются планировать свою жизнь на несколько лет вперед. Другие строят планы только на короткий срок. А как поступаете Вы? (закрытый вопрос, один ответ, опрос за 25 сентября 2021)

Опубликовано на сайте ВЦИОМ, URL (фрагмент из архива «Спутник»):

[https://bd.wciom.ru/trzh/print\\_q.php?s\\_id=355&q\\_id=40395&date=26.09.2021](https://bd.wciom.ru/trzh/print_q.php?s_id=355&q_id=40395&date=26.09.2021)

	Всего	Возраст					Оценка материального положения			
		18-24 года	25-34 года	35-44 года	45-59 лет	60 лет и старше	Очень хорошее, хорошее	Среднее	Очень плохое, плохое	Затрудняюсь ответить
Планирую на несколько лет вперед	21	20	32	22	18	15	29	21	13	22
Планирую на несколько месяцев вперед	28	42	32	29	30	21	33	30	19	23
Пока не строю планов, ситуация в стране нестабильна	17	17	15	22	19	13	8	15	29	17
Никогда не строю планов, живу сегодняшним днем	31	20	20	24	32	46	28	30	36	27
Затрудняюсь ответить	3	0	2	3	2	5	2	4	2	11

Оцените, насколько Вы согласны или не согласны со следующими утверждениями, по шкале от одного до пяти, где один – совершенно не согласен, пять – полностью согласен. (закрытый вопрос, один ответ, опрос за 25 сентября 2021)

Опубликовано на сайте ВЦИОМ, фрагменты из архива «Спутник», свободный поиск

	Совершенно не согласен	Скорее не согласен	Частично согласен, частично – нет	Скорее согласен	Полностью согласен	Затрудняюсь ответить
Я горжусь историей нашей страны	4	2	10	17	64	3
Я уверен, что россияне смогут изменить жизнь в стране к лучшему	11	10	22	25	30	3
Наши дети будут жить лучше нас	16	12	24	19	21	8
Мне кажется, у высшего руководства нашей страны есть	17	12	23	20	20	7

долгосрочная стратегия развития нашего общества						
У нашей страны предсказуемое будущее	19	15	23	19	17	7
Российское общество сможет решить большинство проблем, которые сегодня волнуют жителей нашей страны	14	13	30	22	16	5
Большинство моих родных, друзей, коллег, знакомых считают, что у России есть долгосрочная цель и ясное направление развития	18	16	28	15	14	9
В общем-то я могу отчетливо представить себе, какой будет Россия через 5 лет	19	16	26	15	13	11
В ближайшие 3-4 года уровень коррупции в нашей стране снизится	40	21	19	9	7	4
В ближайшие 3-4 года уровень социального неравенства в нашей стране снизится	33	21	23	11	7	6

Оцените, насколько Вы согласны или не согласны со следующими утверждениями, по шкале от одного до пяти, где один – совершенно не согласен, пять – полностью согласен. (закрытый вопрос, один ответ, опрос за 25 сентября 2021)

Распределение ответов по полу, возрасту и самооценке материального положения

	Всего	Пол		Возраст					Оценка материального положения			
		Муж.	Жен.	18-24 года	25-34 года	35-44 года	45-59 лет	60 лет и старше	Очень хорошее, хорошее	Среднее	Очень плохое, плохое	Затрудняюсь ответить
<b>Я уверен, что россияне смогут изменить жизнь в стране к лучшему</b>												
Совершенно не согласен	11	10	11	10	8	11	13	10	9	7	21	6
Скорее не согласен	10	10	9	8	12	11	9	8	4	10	13	5
Частично согласен, частично – нет	22	21	24	22	27	22	20	21	18	24	22	17
Скорее согласен	25	27	23	38	24	28	22	23	24	27	20	36
Полностью согласен	30	29	30	21	29	24	31	35	45	30	19	20
Затрудняюсь ответить	3	4	3	1	1	4	5	3	1	3	5	16
<b>Наши дети будут жить лучше нас</b>												
Совершенно не согласен	16	15	17	14	13	15	20	15	9	13	28	0
Скорее не согласен	12	12	12	9	13	14	12	13	4	12	20	6
Частично согласен, частично – нет	24	22	25	26	29	24	21	23	18	26	22	21
Скорее согласен	19	18	19	22	18	18	19	18	26	19	12	11
Полностью согласен	21	24	19	22	22	18	20	24	36	22	9	21
Затрудняюсь ответить	8	9	7	8	6	9	9	7	7	7	9	41
<b>Российское общество сможет решить большинство проблем, которые сегодня волнуют жителей нашей страны</b>												
Совершенно не согласен	14	15	13	12	14	14	19	11	8	11	27	14
Скорее не согласен	13	14	13	15	15	16	15	9	7	13	19	21
Частично согласен, частично – нет	30	26	33	29	34	31	22	33	31	32	24	17
Скорее согласен	22	21	22	22	23	21	21	21	28	22	15	9
Полностью согласен	16	18	15	15	12	11	18	21	24	16	10	13
Затрудняюсь ответить	5	5	5	5	3	7	5	5	2	5	6	25
<b>В ближайшие 3-4 года уровень коррупции в нашей стране снизится</b>												
Совершенно не согласен	40	41	39	40	40	45	44	32	25	37	60	40
Скорее не согласен	21	20	21	17	20	22	20	22	18	23	17	5
Частично согласен, частично – нет	19	17	21	21	22	17	13	24	30	19	12	21
Скорее согласен	9	9	9	10	8	6	9	10	13	10	4	0
Полностью согласен	7	9	5	4	7	5	9	6	10	7	3	9
Затрудняюсь ответить	4	3	5	8	2	5	4	5	4	4	4	24

	Всего	Пол		Возраст					Оценка материального положения			
		Муж.	Жен.	18-24 года	25-34 года	35-44 года	45-59 лет	60 лет и старше	Очень хорошее, хорошее	Среднее	Очень плохое, плохое	Затрудняюсь ответить
<b>В ближайшие 3-4 года уровень социального неравенства в нашей стране снизится</b>												
Совершенно не согласен	33	37	29	38	34	36	36	25	19	30	49	21
Скорее не согласен	21	22	20	22	19	23	23	19	20	21	22	23
Частично согласен, частично – нет	23	20	26	14	31	22	18	26	30	25	13	22
Скорее согласен	11	8	12	18	7	8	9	13	15	11	6	9
Полностью согласен	7	7	6	6	3	3	10	8	8	6	7	4
Затрудняюсь ответить	6	6	6	1	5	9	3	9	8	6	3	20
<b>Большинство моих родных, друзей, коллег, знакомых считают, что у России есть долгосрочная цель и ясное направление развития</b>												
Совершенно не согласен	18	22	15	20	16	22	23	11	12	14	33	14
Скорее не согласен	16	18	14	22	16	17	17	12	6	16	22	17
Частично согласен, частично – нет	28	26	30	31	35	29	25	25	37	29	21	23
Скорее согласен	15	13	17	13	15	15	13	18	18	18	6	5
Полностью согласен	14	14	15	5	13	9	15	21	21	16	6	4
Затрудняюсь ответить	9	8	9	9	5	9	8	12	6	8	11	37
<b>Мне кажется, у высшего руководства нашей страны есть долгосрочная стратегия развития нашего общества</b>												
Совершенно не согласен	17	22	14	18	18	16	22	14	10	14	31	23
Скорее не согласен	12	15	10	14	12	13	13	10	7	12	15	11
Частично согласен, частично – нет	23	19	27	31	27	21	21	23	24	25	19	5
Скорее согласен	20	19	21	20	24	19	17	21	23	22	13	9
Полностью согласен	20	20	21	13	16	22	21	23	29	20	14	14
Затрудняюсь ответить	7	5	8	4	4	10	6	8	7	7	7	37
<b>У нашей страны предсказуемое будущее</b>												
Совершенно не согласен	19	22	16	17	21	20	24	12	14	16	28	16
Скорее не согласен	15	14	15	17	18	16	12	13	8	15	18	7
Частично согласен, частично – нет	23	20	27	26	24	28	23	20	23	25	19	31
Скорее согласен	19	21	18	20	20	16	21	19	22	21	11	13
Полностью согласен	17	17	17	16	14	12	15	25	26	15	16	5
Затрудняюсь ответить	7	6	8	4	4	7	5	12	7	7	8	28
<b>В общем-то я могу отчетливо представить себе, какой будет Россия через 5 лет</b>												
Совершенно не согласен	19	19	19	18	18	21	22	15	14	15	32	14
Скорее не согласен	16	17	16	18	24	18	14	11	16	16	18	0
Частично согласен, частично – нет	26	24	28	25	27	29	25	25	29	27	22	22
Скорее согласен	15	15	16	24	16	13	15	15	14	18	10	5
Полностью согласен	13	15	11	12	8	10	13	17	22	11	9	13
Затрудняюсь ответить	11	11	11	4	6	10	11	16	5	12	10	46

Оцените, насколько Вы согласны или не согласны со следующими утверждениями, по шкале от одного до пяти, где один – совершенно не согласен, пять – полностью согласен. (закрытый вопрос, один ответ, опрос за 25 сентября 2021)

Распределение ответов по типу населенного пункта

	Всего	Москва и Санкт-Петербург	Города - миллионники	500-950 тыс.	100-500 тыс.	До 100 тыс.	Село
<b>Я уверен, что россияне смогут изменить жизнь в стране к лучшему</b>							
Совершенно не согласен	11	10	9	13	9	12	9
Скорее не согласен	10	11	7	11	8	12	8
Частично согласен, частично – нет	22	28	27	19	22	21	20
Скорее согласен	25	26	25	22	25	28	22
Полностью согласен	30	22	30	30	31	25	37
Затрудняюсь ответить	3	3	1	5	4	2	3
<b>Наши дети будут жить лучше нас</b>							
Совершенно не согласен	16	15	8	15	15	21	16
Скорее не согласен	12	13	12	18	8	14	12
Частично согласен, частично – нет	24	30	30	18	25	22	20
Скорее согласен	19	22	18	21	17	15	20
Полностью согласен	21	15	25	16	27	17	25
Затрудняюсь ответить	8	4	6	10	8	11	7
<b>Российское общество сможет решить большинство проблем, которые сегодня волнуют жителей нашей страны</b>							
Совершенно не согласен	14	12	15	14	15	14	15
Скорее не согласен	13	20	16	13	8	16	11
Частично согласен, частично – нет	30	30	23	33	35	31	26
Скорее согласен	22	23	21	25	17	21	24
Полностью согласен	16	12	20	11	21	13	17
Затрудняюсь ответить	5	3	5	5	4	5	6
<b>В ближайшие 3-4 года уровень коррупции в нашей стране снизится</b>							
Совершенно не согласен	40	41	37	46	38	45	35
Скорее не согласен	21	22	26	12	17	22	23
Частично согласен, частично – нет	19	23	21	27	17	20	16
Скорее согласен	9	9	10	7	9	6	11
Полностью согласен	7	3	4	3	13	5	8
Затрудняюсь ответить	4	2	1	4	7	2	7

	Всего	Москва и Санкт-Петербург	Города - миллионники	500-950 тыс.	100-500 тыс.	До 100 тыс.	Село
<b>В ближайшие 3-4 года уровень социального неравенства в нашей стране снизится</b>							
Совершенно не согласен	33	40	35	38	28	36	25
Скорее не согласен	21	28	25	15	18	21	20
Частично согласен, частично – нет	23	20	16	19	28	24	27
Скорее согласен	11	6	12	14	8	10	14
Полностью согласен	7	5	6	8	10	6	5
Затрудняюсь ответить	6	2	6	6	8	4	9
<b>Большинство моих родных, друзей, коллег, знакомых считают, что у России есть долгосрочная цель и ясное направление развития</b>							
Совершенно не согласен	18	26	16	20	17	16	15
Скорее не согласен	16	19	22	15	17	16	10
Частично согласен, частично – нет	28	24	27	28	29	29	29
Скорее согласен	15	13	13	12	14	18	17
Полностью согласен	14	11	11	16	16	12	18
Затрудняюсь ответить	9	6	10	9	8	8	11
<b>Мне кажется, у высшего руководства нашей страны есть долгосрочная стратегия развития нашего общества</b>							
Совершенно не согласен	17	21	15	23	17	19	12
Скорее не согласен	12	17	11	11	7	16	10
Частично согласен, частично – нет	23	20	23	25	18	24	28
Скорее согласен	20	20	21	19	22	15	24
Полностью согласен	20	16	21	16	28	19	19
Затрудняюсь ответить	7	6	8	6	8	6	7
<b>У нашей страны предсказуемое будущее</b>							
Совершенно не согласен	19	21	21	20	17	19	16
Скорее не согласен	15	20	14	10	13	18	12
Частично согласен, частично – нет	23	21	25	26	24	26	20
Скорее согласен	19	17	16	22	20	16	24
Полностью согласен	17	15	16	11	21	13	21
Затрудняюсь ответить	7	7	8	11	5	9	7
<b>В общем-то я могу отчетливо представить себе, какой будет Россия через 5 лет</b>							
Совершенно не согласен	19	21	19	19	20	16	19
Скорее не согласен	16	21	18	15	12	19	14
Частично согласен, частично – нет	26	22	24	26	26	28	28
Скорее согласен	15	17	21	21	14	13	12
Полностью согласен	13	14	12	6	16	9	15
Затрудняюсь ответить	11	6	5	12	12	15	12

**Чего бы Вы хотели добиться в своей собственной жизни?** (закрытый вопрос, один ответ по каждой позиции, представлена сумма % тех, кто уже добился этого, либо считает, что ему по силам этого добиться, декабрь 2020)

Опубликовано на сайте ВЦИОМ, URL: <https://wciom.ru/analytical-reviews/analiticheskii-obzor/o-chem-mechtajut-rossijane>

	2008	2011	2013	2019	2020
Создать счастливую семью, воспитать хороших детей	88	88	89	90	90
Честно прожить свою жизнь	85	84	86	86	85
Иметь надежных друзей	85	85	87	85	85
Иметь интересную работу	69	69	73	77	76
Получить хорошее образование	58	57	68	69	71
Заниматься любимым делом, творчеством	64	62	65	65	66
Сделать карьеру	39	37	39	59	59
Иметь много свободного времени и проводить его в свое удовольствие	46	50	52	56	58
Побывать в разных странах мира	36	35	43	46	46
Стать богатым человеком	26	22	26	29	31
Иметь собственный бизнес	28	23	28	28	31
Попасть в элиту общества	15	11	15	15	14
Иметь доступ к власти	11	8	13	12	10
Стать знаменитым	10	10	13	11	11

**Чего бы Вы хотели добиться в своей собственной жизни?** (закрытый вопрос, один ответ по каждой позиции, % от всех опрошенных, декабрь 2020)

Опубликовано на сайте ВЦИОМ, URL (фрагмент из архива «Спутник», свободный поиск):

[https://bd.wciom.ru/baza\\_rezultatov\\_sputnik/](https://bd.wciom.ru/baza_rezultatov_sputnik/)

	Всего	Муж.	Жен.	18-24 года	25-34 года	35-44 года	45-59 лет	60 лет и старше
<b>Получить хорошее образование</b>								
Уже добился, чего хотелось	55	50	59	23	47	59	56	66
Пока не добился, но считаю, что мне это по силам	16	19	14	69	28	15	7	1
Хотелось бы, но вряд ли смогу добиться этого	12	14	10	5	13	14	14	11
В моих жизненных планах этого не было	15	16	14	2	9	12	20	19
Затрудняюсь ответить	2	2	2	1	2	1	2	2
<b>Создать счастливую семью, воспитать хороших детей</b>								
Уже добился, чего хотелось	67	61	72	16	42	65	82	88
Пока не добился, но считаю, что мне это по силам	23	29	18	72	47	27	7	2
Хотелось бы, но вряд ли смогу добиться этого	5	4	6	4	5	5	7	4
В моих жизненных планах этого не было	3	3	4	7	4	2	2	4
Затрудняюсь ответить	1	2	1	2	1	1	2	1
<b>Иметь собственный бизнес</b>								
Уже добился, чего хотелось	11	15	8	5	13	12	15	7
Пока не добился, но считаю, что мне это по силам	20	25	16	46	32	27	14	3
Хотелось бы, но вряд ли смогу добиться этого	16	15	17	17	23	21	14	10
В моих жизненных планах этого не было	52	44	58	31	32	39	55	79
Затрудняюсь ответить	2	2	2	1	0	2	2	2
<b>Стать богатым человеком</b>								
Уже добился, чего хотелось	6	5	6	0	4	5	7	9
Пока не добился, но считаю, что мне это по силам	25	28	23	53	49	34	13	5
Хотелось бы, но вряд ли смогу добиться этого	29	27	31	18	24	29	34	33
В моих жизненных планах этого не было	38	36	39	28	21	29	44	53
Затрудняюсь ответить	2	3	1	1	2	3	2	1
<b>Заниматься любимым делом, творчеством</b>								
Уже добился, чего хотелось	42	38	45	41	34	33	45	52
Пока не добился, но считаю, что мне это по силам	23	26	21	37	37	33	18	8
Хотелось бы, но вряд ли смогу добиться этого	11	10	12	8	9	10	12	13
В моих жизненных планах этого не было	22	24	19	13	19	22	24	24
Затрудняюсь ответить	2	2	2	0	1	2	2	3
<b>Стать знаменитым</b>								
Уже добился, чего хотелось	5	5	5	3	2	5	4	8
Пока не добился, но считаю, что мне это по силам	6	7	5	8	12	5	4	3
Хотелось бы, но вряд ли смогу добиться этого	7	9	6	13	9	7	5	6
В моих жизненных планах этого не было	81	78	84	75	76	82	85	82
Затрудняюсь ответить	1	1	1	1	1	1	2	1
<b>Побывать в разных странах мира</b>								
Уже добился, чего хотелось	17	18	16	21	13	15	15	22
Пока не добился, но считаю, что мне это по силам	29	31	28	58	50	40	20	7
Хотелось бы, но вряд ли смогу добиться этого	28	24	31	7	25	25	32	34
В моих жизненных планах этого не было	25	26	24	14	12	19	31	36
Затрудняюсь ответить	1	1	1	0	1	1	2	0
<b>Иметь много свободного времени и проводить его в свое удовольствие</b>								
Уже добился, чего хотелось	34	30	37	18	21	22	31	59
Пока не добился, но считаю, что мне это по силам	24	25	24	46	37	33	19	7
Хотелось бы, но вряд ли смогу добиться этого	20	22	19	20	20	27	25	12
В моих жизненных планах этого не было	18	19	16	13	17	15	20	19
Затрудняюсь ответить	4	4	4	3	4	4	6	2





**Скажите, чего Вам лично не хватает сейчас, чтобы преуспеть в жизни, добиться более высокого положения в обществе?** (закрытый вопрос, не более 3-х ответов, % от всех опрошенных, май 2020)

Опубликовано на сайте ВЦИОМ, URL:

За 2021 г. (фрагмент из архива «Спутник»):

[https://bd.wciom.ru/trzh/print\\_q.php?s\\_id=320&q\\_id=33151&date=21.03.2021](https://bd.wciom.ru/trzh/print_q.php?s_id=320&q_id=33151&date=21.03.2021)

За 2017-2020 гг.: <https://wciom.ru/analytical-reviews/analiticheskii-obzor/soczialnye-lifty-edut-ili-stoyat>

	2017	X.2018	II.2019	VI.2019	I.2020	V.2020	IX.2020	III.2021
Материальной обеспеченности, денег	39	40	36	39	37	36	37	37
Личных качеств (амбиции, целеустремленность, трудолюбие, коммуникабельность и т.д.)	11	14	13	12	11	14	13	16
Связей, знакомств	13	12	17	16	16	16	15	15
Смены места жительства (переезд в другой город или страну)	9	10	14	13	14	13	12	12
Образования	12	15	12	13	11	11	10	10
Определенного социального происхождения (например, статус родителей)	5	4	8	8	8	8	7	9
Квалификации, профессиональной подготовки	7	9	9	8	9	7	9	8
Здоровья, молодости (из другого)	-	6	4	4	4	3	4	5
Удачного брака	4	4	4	4	4	4	4	4
Определенной национальной принадлежности	0	1	1	1	1	1	1	1
Работы	-	1	1	-	-	1	-	-
Меня все устраивает, не стремлюсь к большему (из другого) / нет желания / не интересно	-	-	2	2	2	2	2	4
Я уже преуспел, добился высокого положения в обществе	14	16	16	15	13	17	16	13
Другое	13	3	2	2	4	2	4	6
Затрудняюсь ответить	12	10	11	13	13	10	11	11

Сейчас я зачитаю Вам список вариантов ответов. Скажите, чего Вам лично не хватает сейчас, чтобы преуспеть в жизни, добиться более высокого положения в обществе? Вы можете дать от одного до трех ответов. (закрытый вопрос, до трех ответов, март 2021)

Опубликовано на сайте ВЦИОМ, URL (фрагмент из архива «Спутник»):

[https://bd.wciom.ru/trzh/print\\_q.php?s\\_id=320&q\\_id=33151&date=21.03.2021](https://bd.wciom.ru/trzh/print_q.php?s_id=320&q_id=33151&date=21.03.2021)

	Все опрошенные	18-24 года	25-34 года	35-44 года	45-59 лет	60 лет и старше
Материальной обеспеченности, денег	37	38	41	39	39	30
Личных качеств (амбиции, целеустремленность, трудолюбие, коммуникабельность и так далее)	16	31	17	18	18	8
Связей, знакомств	15	18	21	22	16	6
Смены места жительства (переезд в другой город или страну)	12	23	21	15	9	2
Образования	10	20	13	13	9	4
Определенного социального происхождения (например, статус родителей)	9	14	14	13	6	3
Квалификации, профессиональной подготовки	8	18	13	10	7	1
Удачного брака	4	2	7	6	3	1
Молодости (из другого)	3	0	0	0	3	6
Здоровья (из другого)	2	0	0	0	1	4
Определенной национальной принадлежности	1	0	0	1	2	0
Я уже преуспел, добился высокого положения в обществе	13	8	9	10	11	21
Мне это не интересно (из другого)	4	1	1	2	5	7
Другое	6	2	9	7	9	3
Затрудняюсь ответить	11	9	8	7	10	17

Считаете ли Вы особенно важной в жизни целью следующее? (закрытый вопрос, один ответ по каждой цели, доля ответов "особенно важная цель")

Опубликовано на сайте ВЦИОМ, URL:

За 1989, 2014 гг.: <https://wciom.ru/analytical-reviews/analiticheskii-obzor/chto-v-zhizni-glavnoe>

За 2020 г. (база данных архива «Спутник»): [https://bd.wciom.ru/baza\\_rezultatov\\_sputnik/](https://bd.wciom.ru/baza_rezultatov_sputnik/)

	1989*	2014	2020
Воспитать хороших детей, обеспечить их будущее	89	95	95
Сохранить хорошее здоровье, не болеть	82	95	95
Создать хорошую семью	86	94	90
Жить в согласии со своей совестью	75	90	95
Иметь хороших друзей	74	89	80
Иметь интересную работу	65	85	82
Добиться материального благополучия	48	85	65
Добиться успехов в профессиональной или общественной деятельности	30	79	59
Добиться духовного совершенства	34	71	63
Путешествовать, видеть много нового, интересного	29	61	41

\*В 1989 г. массовый опрос проходил по репрезентативной всероссийской выборке городского и сельского населения от 16 лет, объем выборки – 1474 респондентов.

Считаете ли Вы особенно важной в жизни целью следующее? (закрытый вопрос, один ответ, доля ответов "особенно важная цель")

Опубликовано на сайте ВЦИОМ:

За 2014 г. (База данных архива "Архивариус"): [https://bd.wciom.ru/baza\\_rezultatov\\_oprosa\\_s\\_1992\\_goda/](https://bd.wciom.ru/baza_rezultatov_oprosa_s_1992_goda/)

За 2020 г. (база данных архива «Спутник», свободный поиск): [https://bd.wciom.ru/baza\\_rezultatov\\_sputnik/](https://bd.wciom.ru/baza_rezultatov_sputnik/)

	Всего	18-24	25-34	35-44	45-59	60 +
<b>Иметь интересную работу</b>						
2020	82	93	87	82	82	76
2014	85	92	88	85	83	80
<b>Добиться успехов в профессиональной или общественной деятельности</b>						
2020	59	74	64	59	54	54
2014	79	85	81	77	77	78
<b>Добиться материального благополучия</b>						
2020	65	73	79	67	56	61
2014	85	92	90	88	83	77
<b>Сохранить хорошее здоровье, не болеть</b>						
2020	95	91	97	96	95	95
2014	95	95	95	96	95	94
<b>Путешествовать, видеть много нового, интересного</b>						
2020	41	53	53	46	36	31
2014	61	72	67	63	58	51
<b>Добиться духовного совершенства</b>						
2020	63	66	59	57	67	65
2014	71	69	71	69	72	72
<b>Жить в согласии со своей совестью</b>						
2020	95	96	93	96	95	96
2014	90	88	89	90	92	91
<b>Иметь хороших друзей</b>						
2020	80	87	78	73	82	84
2014	89	90	89	89	89	86
<b>Создать хорошую семью</b>						
2020	90	85	91	90	88	91
2014	94	93	96	95	94	93
<b>Воспитать хороших детей, обеспечить их будущее</b>						
2020	95	91	93	96	96	96
2014	95	93	96	95	96	93

с) Мечты

**Есть ли у Вас заветная мечта? И если да, то о чем Вы мечтаете?** (открытый вопрос, один ответ, % от всех опрошенных, представлены ответы от 2% респондентов, сентябрь 2021)

Опубликовано на сайте ВЦИОМ, URL: <https://wciom.ru/analytical-reviews/analiticheskii-obzor/kuda-privodjat-mechty>

	2019	2020	2021	2021	
				Мужчины	Женщины
Здоровья себе / родственникам / чтобы не болели	10	9	10	6	13
Квартиру себе, детям / улучшить жилищные условия / дом для семьи	10	8	8	6	8
Путешествия / побывать за границей	8	5	4	3	4
Переехать / уехать из страны	5	2	3	4	2
Мир во всем мире, чтобы не было войны	4	2	3	4	3
Высокий уровень жизни / жить хорошо / денег и материального благополучия / достатка	6	4	2	3	2
Долголетия	2	2	2	3	2
Процветания и стабильности нашей стране / развития	2	2	2	4	1
Создать семью / встретить любимого человека / чтобы дети, внуки женились	2	2	2	3	1
Вырастить детей/ внуков, чтобы дети внуки добились успеха / чтобы дети/внуки жили лучше, чем мы	7	4	1	2	1
Добиться успеха / самореализоваться	1	2	1	2	1
Автомобиль	-	2	1	1	0
Найти работу / хорошая работа	1	2	1	1	1
Закрывать ипотеку, кредит и долги	1	2	1	1	2
Есть мечта, но не хотел(а) бы ее озвучивать	-	12	1	2	1
Нет, мечты нет	11	13	12	15	10
Другое	7	21	2	2	2
Затрудняюсь ответить	15	8	13	16	11

До празднования Нового года осталось несколько дней. Если бы в этом году Вы писали письмо Деду Морозу, то что бы Вы попросили в подарок? Загадайте два-три желания

(открытый вопрос, до 3-х ответов, % от всех опрошенных, представлены ответы от 2% респондентов, декабрь 2020)

Опубликовано на сайте ВЦИОМ, URL: <https://wciom.ru/analytical-reviews/analiticheskii-obzor/podarok-ot-deda-moroza>

	Все опрошенные
Здоровья себе, родственникам и всем людям	29
Чтобы закончилась пандемия коронавируса / вакцину от коронавируса / отмена ограничений	11
Чтобы жили хорошо / повышения уровня жизни	8
Повышение пенсии	8
Мир во всем мире, чтобы не было войны / налаживания отношений между странами	8
Денег и материального благополучия	7
Чтобы работа была / достойную работу / карьерный рост	6
Улучшений в медицине / бесплатная медицина	5
Квартиру / дачу / улучшение жилищных условий	4
Смены правительства / президента / честные выборы	4
Повышения зарплаты	4
Понижение цен на всё	4
Благополучия всем людям	3
Стабильности и спокойствия	3
Улучшений в образовании / бесплатное образование	3
Закрыть все кредиты и долги	2
Автомобиль	2
Развитие экономики / стабильность в экономике	2
Счастья себе, родственникам, всем	2
Чтобы у моих детей/внуков все было хорошо (работа, личная жизнь и пр.)	2
Отмену пенсионной реформы / вернуть пенсионный возраст	2
Благоустройство / инфраструктура	2
Помощь детям-сиротам / нуждающимся / инвалидам / детям	2
Ремонт в квартире / доме / подключение коммуникаций	2
Не стал бы писать письмо / ничего	13
Другое	23
Затрудняюсь ответить	8

На Ваш взгляд, от чего в первую очередь зависит осуществление Вашей мечты? (закрытый вопрос, один ответ, % от всех опрошенных, сентябрь 2021)

Опубликовано на сайте ВЦИОМ, URL: <https://wciom.ru/analytical-reviews/analiticheskii-obzor/kuda-privodjat-mechty>

	2019	2021
От меня и моих усилий	45	49
От удачного стечения обстоятельств или других людей	41	37
Затрудняюсь ответить	14	14

Сейчас в интернете проходят различные марафоны желаний, где участники под руководством наставника или эксперта учатся добиваться поставленных целей, воплощать свои желания. Вы что-то знаете, слышали об этом или слышите сейчас впервые? (закрытый вопрос, один ответ, % от всех опрошенных, сентябрь 2021)

Опубликовано на сайте ВЦИОМ, URL: <https://wciom.ru/analytical-reviews/analiticheskii-obzor/kuda-privodjat-mechty>

	Всего опрошенных
Хорошо знаю об этом	4
Что-то слышал, но без подробностей	31
Впервые слышу	63
Затрудняюсь ответить	2

**Как Вы считаете, такие марафоны могут или не могут помочь добиться осуществления желаемого?**

(закрытый вопрос, один ответ, % от всех опрошенных, сентябрь 2021)

Опубликовано на сайте ВЦИОМ, URL: <https://wciom.ru/analytical-reviews/analiticheskii-obzor/kuda-privodjat-mechty>

	Всего опрошенных
Скорее могут помочь	23
Скорее не могут помочь	61
Затрудняюсь ответить	16

**Скажите, пожалуйста, Вы лично пользуетесь или не пользуетесь какими-либо специальными приемами, обрядами для того, чтобы Ваши желания сбылись? Вы можете выбрать из того, что я зачитаю, или назвать свой способ** (закрытый вопрос, любое число ответов, % от всех опрошенных, сентябрь 2021)

Опубликовано на сайте ВЦИОМ, URL: <https://wciom.ru/analytical-reviews/analiticheskii-obzor/kuda-privodjat-mechty>

	Всего опрошенных	18-24 года	25-34 года	35-44 года	45-59 лет	60 лет и старше
Загадываю желание в Новый год / на Рождество или другие даты	19	10	20	22	22	17
Думаю о своем желании, как будто это у меня уже есть	6	13	6	9	5	5
Визуализирую желания, составляю карту/рисунок желаний	4	6	8	7	3	1
Обращаюсь к гадалкам, ясновидящим	1	1	2	0	0	0
Самостоятельно делаю обряды на исполнение желаний	1	3	1	1	2	1
Другое	59	63	51	55	59	64
Ничего из перечисленного не делаю	13	13	19	11	10	14
Затрудняюсь ответить	1	1	1	1	1	1

**Вы уже задумывались о том, когда примерно могли бы осуществить свою мечту? Если да, то когда именно?**

(закрытый вопрос, один ответ, % от всех опрошенных, декабрь 2020)

Опубликовано на сайте ВЦИОМ, URL: <https://wciom.ru/analytical-reviews/analiticheskii-obzor/o-chem-mechtajut-rossijane>

	2019	2020
В течение ближайшего года-двух	23	27
В течение трех-пяти ближайших лет	17	15
В течение шести-деяти ближайших лет	8	4
Через десятилетие или позже	9	8
Нет, еще не думал об этом	32	30
Нет мечты	-	5
Затрудняюсь ответить	11	11

d) Планы на переезд

**Вы согласны или не согласны со следующим утверждением: ...** (закрытый вопрос, один ответ, % от всех опрошенных, ноябрь 2020)

Опубликовано на сайте ВЦИОМ, фрагменты из архива «Спутник», свободный поиск

<b>Мы должны всегда гордиться своей страной, как бы ни шли в ней дела</b>	
Определенно согласен	50
Скорее согласен	29
Скорее не согласен	9
Определенно не согласен	10
Затрудняюсь ответить	2
<b>Если другая страна нравится тебе больше, то можно переехать туда жить. В этом нет ничего плохого.</b>	
Определенно согласен	16
Скорее согласен	21
Скорее не согласен	18
Определенно не согласен	42
Затрудняюсь ответить	2

**Куда именно Вы бы хотели переехать, если бы у Вас была возможность выбора?** (закрытый вопрос, один ответ, от тех, кто хотел бы переехать, сентябрь 2019)

Опубликовано на сайте ВЦИОМ (фрагмент из архива «Спутник»), URL:

[https://bd.wciom.ru/trzh/print\\_q.php?s\\_id=215&q\\_id=16725&date=22.09.2019](https://bd.wciom.ru/trzh/print_q.php?s_id=215&q_id=16725&date=22.09.2019)

	% от группы	Одобрение деятельности президента		Пол		Возраст					Материальное положение		
		Одобряю	Не одобряю	Муж.	Жен.	18-24	25-34	35-44	45-59	60+	Очень хорошее, хорошее	Среднее	Очень плохое, плохое
В другой район вашего населенного пункта	6	7	3	4	9	8	10	3	4	8	5	5	9
В другой населенный пункт вашего региона	11	15	7	7	13	9	8	15	6	19	5	12	9
В другой регион России	47	58	40	43	50	39	42	50	57	48	63	50	38
В другую страну	28	12	44	39	19	32	34	28	23	16	27	25	32
Затрудняюсь ответить	8	8	6	6	9	11	7	3	10	10	0	7	12



## Переезд в другой регион/город России

**Вы проживаете в Вашем населенном пункте с рождения или переехали в него? Если переехали, то скажите, пожалуйста, с какого года Вы проживаете в Вашем населенном пункте?** (открытый вопрос, один ответ, в % от всех опрошенных, июль 2021)

Опубликовано на сайте ВЦИОМ, URL: <https://wciom.ru/analytical-reviews/analiticheskii-obzor/okhota-k-peremene-mest-zachem-i-pochemu-1>

	2019	2021	2021				
			18-24 года	25-34 года	35-44 года	45-59 лет	60 лет и старше
Назвали год переезда	49	49	36	44	49	50	59
Переехал, но не знаю / не помню, в каком году	1	2	2	2	1	2	3
Живу с рождения	50	48	60	54	49	48	38
Затрудняюсь ответить	0	1	2	0	1	0	0

**Вспомните, пожалуйста, и назовите причины, по которым Вы переехали в населенный пункт, в котором сейчас проживаете** (открытый вопрос, до пяти ответов, %, представлены ответы тех, кто живет в своем населенном пункте не с рождения, представлены ответы, набравшие от 3%, июль 2021)

Опубликовано на сайте ВЦИОМ, URL: <https://wciom.ru/analytical-reviews/analiticheskii-obzor/okhota-k-peremene-mest-zachem-i-pochemu-1>

	2019	2021
Семейные обстоятельства ( т.ч. ближе к семье/родным/детям и переезд всей семьи)	22	25
Трудовая мобильность (поиск работы / безработица/перевод по работе)	25	19
Учеба	11	11
Вышла замуж / женился	11	10
Квартира	7	7
Повышение качества уровня жизни	5	4
Направление после института / по распределению	-	3
Сложное время	3	-
Историческая родина	3	-
Хотел в более крупный город	3	-
Другое	25	38
Затрудняюсь ответить	3	1

**Скажите, пожалуйста, хотели бы Вы переехать в другой населенный пункт России на постоянное место жительства или нет?** (закрытый вопрос, один ответ, %, июль 2021)

Опубликовано на сайте ВЦИОМ, URL: <https://wciom.ru/analytical-reviews/analiticheskii-obzor/okhota-k-peremene-mest-zachem-i-pochemu-1>

	2019	2021	2021				
			18-24 года	25-34 года	35-44 года	45-59 лет	60 лет и старше
Скорее да	25	25	44	32	26	27	11
Скорее нет	72	72	54	66	67	70	87
Затрудняюсь ответить	3	3	2	2	7	3	2

**Вы уже задумывались о том, когда примерно могли бы осуществить этот переезд? Если да, то когда именно?** (закрытый вопрос, один ответ, % от тех, кто декларирует желание переехать, июль 2021)

Опубликовано на сайте ВЦИОМ, URL: <https://wciom.ru/analytical-reviews/analiticheskii-obzor/okhota-k-peremene-mest-zachem-i-pochemu-1>

	2019	2021
В течение ближайшего года-двух	21	19
В течение трех-пяти ближайших лет	20	25
В течение шести-девяти ближайших лет	6	7
Через десятилетие или позже	8	6
Нет, еще не думал об этом	32	26
Думал об этом, но не знаю, когда это будет возможно в силу определенных причин	13	17

**Скажите, пожалуйста, Вы хотели бы переехать в город или загородную местность?** (закрытый вопрос, один ответ, % от тех, кто декларирует желание переехать, июль 2021)

Опубликовано на сайте ВЦИОМ, URL: <https://wciom.ru/analytical-reviews/analiticheskii-obzor/okhota-k-peremene-mest-zachem-i-pochemu-1>

	2019	2021
В город	61	52
В загородную местность	34	39
Не имеет значения	1	1
Другой ответ	2	4
Затрудняюсь ответить / не задумывался об этом	2	4

**Уточните, пожалуйста, в какой город / населенный пункт за городом Вы хотели бы переехать на постоянное место жительства?** (открытый вопрос, один ответ, в % от тех, кто декларирует желание переехать, представлены ответы, набравшие от 2%, июль 2021)

Опубликовано на сайте ВЦИОМ, URL: <https://wciom.ru/analytical-reviews/analiticheskii-obzor/okhota-k-peremene-mest-zachem-i-pochemu-1>

	2019	2021
Санкт-Петербург	15	12
Москва	8	24
Краснодар	6	12
Новосибирск	3	3
Саратов	-	2
Другое	61	37
Затрудняюсь ответить	5	2

**По каким причинам Вы хотели бы переехать в другой город / населенный пункт России?** (открытый вопрос, до пяти ответов, % тех, кто декларирует желание переехать, представлены ответы, названные не менее чем 4% респондентов, июль 2021)

Опубликовано на сайте ВЦИОМ, URL: <https://wciom.ru/analytical-reviews/analiticheskii-obzor/okhota-k-peremene-mest-zachem-i-pochemu-1>

	2019	2021
Выше уровень жизни / выше зарплаты, пенсии	15	17
Ближе к работе / найти работу / у нас безработица	18	16
Лучше климат / погода	12	15
Ближе к детям / дети там живут / к родственникам	10	9
Экология / чище / у нас грязно	13	7
Нравится там / хотел бы там жить / не нравится свой город	7	7
Благоустройство / инфраструктура	5	7
Родной город / ностальгия	5	5
Условия жизни лучше	4	5
Больше перспектив / возможностей	7	5
Больше возможностей для развития детей / будущее детей	4	4
Менталитет	1	4
Другое	7	6
Затрудняюсь ответить	7	4

**По каким причинам Вы не хотели бы переезжать в другой город / населенный пункт России? Вы можете дать несколько ответов** (открытый вопрос, до пяти ответов, % тех, кто не хотел бы переехать, названные не менее чем 3% респондентов, июль 2021)

Опубликовано на сайте ВЦИОМ, URL: <https://wciom.ru/analytical-reviews/analiticheskii-obzor/okhota-k-peremene-mest-zachem-i-pochemu-1>

	2019	2021
Всё устраивает / всё нравится	27	35
Семья / дети / внуки / родные и друзья здесь	18	17
Родные места / где родился, там и пригодился	13	11
Возраст	10	10
Привык здесь	8	8
Работа здесь есть	7	7
А зачем? / нет смысла / везде одно и то же	-	6
Собственное жилье / есть квартира/дом	5	5
Экономическая стабильность региона / хороший уровень жизни / в другом месте может быть ниже уровень жизни	-	4
Регион развивается / хорошая инфраструктура	-	3
Давно здесь живу / всю жизнь здесь прожил	5	3
Стабильность / всё знакомо / всё устоялось / не хочу начинать всё с нуля	5	3
Предки / могилы родных и близких	4	3
Другое	4	4
Затрудняюсь ответить	5	2

## Переезд в другую страну

Если Вы хотите переехать в другую страну, то почему, по каким причинам? Вы можете назвать до трех причин. (открытый вопрос, до трех ответов, от тех, кто хотел бы уехать за границу)  
Опубликовано на сайте ВЦИОМ, фрагменты из архива «Спутник», свободный поиск

	VIII.2020	VI.2017	X.2019
Более высокий уровень жизни/зарплаты/пенсии/пособия	50	32	56
Не нравится нынешнее правительство, политика, проводимая властями	22	14	17
Соблюдение прав человека, законодательство	17	10	7
Социальная защищенность/ стабильность	16	14	22
Уровень медицины	11	4	8
Больше возможностей для карьерного роста/ведения бизнеса	9	4	2
Безработица в России	8	3	6
Более подходящий климат, экология	7	10	9
Возможность получить качественное образование	7	3	6
В России нет борьбы с коррупцией	6	4	4
Лучшее будущее для детей	6	-	-
Категорически не нравится жить в России/нравится другая страна	5	11	2
Более высокий уровень культуры/другой менталитет	5	12	1
Более безопасно	4	-	2
Интересно (езжу туда отдыхать, всегда мечтал (-а)/хочется посмотреть мир	4	7	1
За границей проживают родственники	2	6	2
В России высокие налоги/не понятно, куда уходят налоги	1	3	2
Другое	1	1	1
Затрудняюсь ответить	11	12	19

Если Вы хотите переехать в другую страну, то почему, по каким причинам? Вы можете назвать до трех причин. (открытый вопрос, до трех ответов, от тех, кто хотел бы уехать за границу, август 2020)

Опубликовано на сайте ВЦИОМ (фрагмент из архива «Спутник»), URL:

[https://bd.wciom.ru/trzh/print\\_q.php?s\\_id=280&q\\_id=25864&date=16.08.2020](https://bd.wciom.ru/trzh/print_q.php?s_id=280&q_id=25864&date=16.08.2020)

	Всего опрошенных	Возраст					Оценка материального положения		
		18-24	25-34	35-44	45-59	60+	Очень хорошее, хорошее	Среднее	Очень плохое, плохое
Более высокий уровень жизни/зарплаты/пенсии/пособия	50	52	57	42	42	45	35	51	53
Не нравится нынешнее правительство, политика, проводимая властями	22	10	23	28	22	27	25	22	21
Соблюдение прав человека, законодательство	17	20	13	14	25	21	26	14	17
Социальная защищенность/ стабильность	16	14	14	23	16	3	11	14	19
Уровень медицины	11	5	15	7	9	23	8	12	10
Больше возможностей для карьерного роста/ведения бизнеса	9	12	8	11	7	0	12	5	12
Безработица в России	8	10	8	8	7	0	2	6	12
Более подходящий климат, экология	7	0	10	6	4	14	12	2	10
Возможность получить качественное образование	7	5	13	4	2	0	11	4	10
В России нет борьбы с коррупцией	6	6	6	8	8	0	0	5	9
Лучшее будущее для детей	6	3	5	10	10	0	0	10	3
Категорически не нравится жить в России/нравится другая страна	5	4	0	7	8	13	6	4	5
Более высокий уровень культуры/другой менталитет	5	11	2	7	3	0	19	2	5
Более безопасно	4	0	6	2	6	0	6	3	4
Интересно (езжу туда отдыхать, всегда мечтал (-а)/хочется посмотреть мир	4	10	3	2	3	0	2	4	4
За границей проживают родственники	2	3	0	0	4	14	3	3	0
В России высокие налоги/не понятно, куда уходят налоги	1	0	2	2	0	0	0	1	1
Другое	1	3	0	0	0	0	6	0	0
Затрудняюсь ответить	11	11	13	8	12	10	12	16	6

**Если бы Вы могли выбирать, то в какой стране мира Вы больше всего хотели бы родиться?** (открытый вопрос, один ответ, % от всех опрошенных, представлены только содержательные ответы, названные от 1% опрошенных, декабрь 2020)

Опубликовано на сайте ВЦИОМ, URL: <https://wciom.ru/analytical-reviews/analiticheskii-obzor/strana-v-kotoroi-khochetsja-zhit>

	2005	2020
В России	78	75
В Германии	2	2
В СССР	-	2
В США	2	1
В Швеции	-	1
В Норвегии	-	1
В Канаде	-	1
В ОАЭ	-	1
В Швейцарии	1	1
В Великобритании	1	1
В Европе	-	1
В Финляндии	-	1
В Австралии	1	1
В Японии	-	1
Во Франции	1	1
Затрудняюсь ответить	6	5

**А в какой стране Вы больше всего НЕ хотели бы родиться?** (открытый вопрос, один ответ, % от всех опрошенных, представлены только содержательные ответы, названные от 1% опрошенных, декабрь 2020)  
Опубликовано на сайте ВЦИОМ, URL: <https://wciom.ru/analytical-reviews/analiticheskii-obzor/strana-v-kotoroi-khochetsja-zhit>

	2005	2020
В США	9	14
В Африке	12	11
В России	3	4
В Индии	-	3
В Китае	5	3
В Украине	1	2
В Северной Корее	-	1
В Нигерии	-	1
В Израиле	1	1
В Германии	1	1
В Бангладеш	-	1
В Зимбабве	-	1
В Великобритании	-	1
В Сирии	-	1
В Европе/ на Западе	-	1
В любой стране, кроме России	-	1
Нет такой страны, мне все равно	27	30
Затрудняюсь ответить	29	16

**Представьте, что Вам придётся эмигрировать из России. Если бы это произошло, то какую страну Вы бы выбрали для себя и своей семьи?** (открытый вопрос, один ответ, % от всех опрошенных, представлены только содержательные ответы, названные от 2% опрошенных, декабрь 2020)

Опубликовано на сайте ВЦИОМ, URL: <https://wciom.ru/analytical-reviews/analiticheskii-obzor/strana-v-kotoroi-khochetsja-zhit>

	2005	2020
Германия	12	9
Белоруссия	-	5
США	7	3
Канада	2	3
Швейцария	3	2
Норвегия	-	2
Финляндия	2	2
Италия	2	2
Австралия, Новая Зеландия	2	3
Казахстан	-	2
Китай	-	2
Франция	4	2
Израиль	-	2
Нет такой страны	1	5
Затрудняюсь ответить	41	37

**Если бы Вам пришлось эмигрировать из России, то в какую страну Вы бы согласились поехать в последнюю очередь?** (открытый вопрос, один ответ, % от всех опрошенных, представлены только содержательные ответы, названные от 2% опрошенных, декабрь 2020)

Опубликовано на сайте ВЦИОМ, URL: <https://wciom.ru/analytical-reviews/analiticheskii-obzor/strana-v-kotoroi-khochetsja-zhit>

	2005	2020
США	11	18
Африканские страны	7	7
Украина	-	6
Китай	7	3
Индия	-	3
Германия	3	2
Израиль	-	2
Белоруссия	-	2
Ни в какую	2	2
Затрудняюсь ответить	47	31

Куда именно Вы бы хотели переехать, если бы у Вас была возможность выбора? (страна) (открытый вопрос, один ответ, от тех, кто хотел бы переехать в другую страну, сентябрь 2019)

Опубликовано на сайте ВЦИОМ, (фрагмент из архива «Спутник») URL:

[https://bd.wciom.ru/trzh/print\\_q.php?s\\_id=215&q\\_id=16727&date=22.09.2019](https://bd.wciom.ru/trzh/print_q.php?s_id=215&q_id=16727&date=22.09.2019)

	Все опрошенные	Муж	Жен	18-24 года	25-34 года	35-44 года	45-59 лет	60 лет и старше
Германия	18	15	23	19	19	21	10	16
Европа	10	9	11	17	7	13	6	4
Канада	8	8	8	3	16	8	2	0
Чехия	7	9	3	7	11	0	8	0
США	5	6	4	12	2	9	4	0
Норвегия	4	6	1	0	2	4	9	9
Австралия	3	3	5	0	1	4	11	0
Италия	3	2	5	4	0	4	3	14
Белоруссия	2	1	4	0	1	2	6	0
Казахстан	2	0	5	0	3	0	2	5
Венгрия	2	2	0	0	0	0	9	0
Франция	2	0	6	0	5	0	0	4
Израиль	2	3	0	7	0	4	0	0
Ирландия	2	0	5	0	5	0	0	0
Испания	2	3	0	0	0	0	3	21
Китай	2	3	0	3	2	4	0	0
Финляндия	2	3	1	0	0	4	7	0
Швейцария	2	1	3	5	0	0	2	7
Другое	3	3	2	0	2	0	2	20
Затрудняюсь ответить	9	11	5	11	13	5	8	0



## 5. БУДУЩЕЕ РОССИИ

Насколько Вы согласны или не согласны с тем, что дела в нашей стране сейчас идут в правильном направлении? (закрытый вопрос, один ответ, % от всех опрошенных)

Опубликовано на сайте ВЦИОМ, URL: <https://wciom.ru/ratings/indeksy-socialnogo-samochuvstvija>

	VII.2016	VII.2017	VII.2018	VII.2019	VII.2020	17.I.2021	14.III.2021	16.V.2021
Скорее согласен	36	45	31	31	36	31	31	33
Отчасти согласен, отчасти нет	41	40	42	39	35	38	38	37
Скорее не согласен	17	13	23	27	24	28	28	27
Затрудняюсь ответить	6	2	4	3	5	3	3	4
Индекс*	61	62	50	43	44	41	41	43

\*Индекс оценок общего вектора развития страны – показывает, как россияне оценивают общий курс развития страны, и рассчитывается как разница положительных и средних оценок и отрицательных оценок. Чем выше значение индекса, тем больше респонденты одобряют направление развития страны. Значение индекса может колебаться в диапазоне от -100 до 100 пунктов. Положительное значение индекса свидетельствует о том, что неплохие оценки доминируют над плохими, нулевое значение фиксирует баланс неплохих и плохих оценок.

Сможет ли Россия, на Ваш взгляд, в ближайшие 15-20 лет стать великой державой или нет? (закрытый вопрос, один ответ, % от всех опрошенных)

Опубликовано на сайте ВЦИОМ, URL:

2021 г.: <https://wciom.ru/analytical-reviews/analiticheskii-obzor/mezhdunarodnoe-vlijanie-rossii>

2003-2020 гг.: <https://wciom.ru/analytical-reviews/analiticheskii-obzor/czeli-rossii-v-xxi-veke>

	2003	2005	2007	2008	2010	2013	2014	2020	V.2021
Скорее всего, станет	40	33	46	50	36	41	54	29	28
Скорее всего, нет	36	41	31	19	30	39	18	26	23
Россия и сейчас остается великой державой	12	13	12	16	18	10	20	37	42
Затрудняюсь ответить	12	13	11	15	16	10	8	8	7

Как Вы считаете, к каким целям должна стремиться Россия в XXI веке? (закрытый вопрос, один ответ, % от всех опрошенных)

Опубликовано на сайте ВЦИОМ, URL: <https://wciom.ru/analytical-reviews/analiticheskii-obzor/czeli-rossii-v-xxi-veke>

	2003	2005	2007	2008	2010	2013	2014	2019	2020
Вернуть статус супердержавы, какой был у СССР	34	34	34	37	33	37	42	35	31
Быть одной из 10-15 экономически развитых и политически влиятельных стран мира	35	38	47	45	42	44	41	44	44
Добиться лидерства на постсоветском пространстве	16	14	9	8	8	9	10	8	6
Не следует стремиться ни к каким глобальным целям	7	7	5	5	9	7	4	6	10
Затрудняюсь ответить	8	7	5	5	8	3	3	7	9

**С каким из следующих мнений Вы в большей степени согласны?** (закрытый вопрос, один ответ, % от всех опрошенных, представлены сумма ответов «определенно согласен» и «скорее согласен»)

Опубликовано на сайте ВЦИОМ, фрагменты из архива «Спутник» и «Архивариус», свободный поиск

	2016	2021
Россия должна быть великой державой, с мощными вооруженными силами и влиять на все политические процессы в мире	59	51
Россия не должна стремиться к укреплению державной мощи, лучше позаботиться о благосостоянии собственных граждан	33	41
Затрудняюсь ответить	8	8

**С каким из следующих мнений Вы в большей степени согласны?** (закрытый вопрос, один ответ, % от всех опрошенных, представлены сумма ответов «определенно согласен» и «скорее согласен», февраль 2021)

Опубликовано на сайте ВЦИОМ, URL: <https://wciom.ru/analytical-reviews/analiticheskii-obzor/gosudarstvo-i-obshchestvo-celi-prioritety-imperativy>

	Всего опрошенных	Единая Россия	КПРФ	ЛДПР	Справедливая Россия	Непарламентские партии
Россия должна быть великой державой, с мощными вооруженными силами и влиять на все политические процессы в мире	51	66	49	49	53	33
Россия не должна стремиться к укреплению державной мощи, лучше позаботиться о благосостоянии собственных граждан	41	25	46	47	39	63

**Поговорим о месте России в мире. Как Вы считаете, к каким целям должна стремиться Россия в XXI веке?**

(открытый вопрос, до трех ответов, % от всех опрошенных, представлены ответы от 2% респондентов, сентябрь 2020)

Опубликовано на сайте ВЦИОМ, URL: <https://wciom.ru/analytical-reviews/analiticheskii-obzor/czeli-rossii-v-xxi-veke>

	Все опрошенные
Благосостояние / высокий уровень жизни	12
Социальная политика / Благополучие людей / улучшение жизни населения	11
Мир / не развязывать конфликты / меньше тратить на вооружение	10
Развитие экономики / быть богатой страной / поддержка бизнеса	9
Сотрудничество со странами / дружба	7
Авторитет в мире / чтобы больше считались с Россией / влиятельность / отстаивание интересов	6
Лидерство / мировая держава	6
Стабильность / спокойствие	5
Бесплатная медицина / хорошая медицина	5
Бесплатное образование / хорошее образование	4
Независимость / самодостаточность / самостоятельность / суверенитет	4
Развитие / процветание / стремиться к лучшему	4
Развивать производство и сельское хозяйство	3
Внутренняя политика / больше внимания внутренней политике	3
Рабочие места / борьба с безработицей	3
Внешняя политика	3
Безопасность / защита границ	2
Развитие технологий	2
Обороноспособность / развитие вооружения	2
Быть сильной страной	2
Свободы и права / демократизация общества	2
Другое	21
Затрудняюсь ответить	31

**С каким из следующих мнений Вы в большей степени согласны?** (закрытый вопрос, один ответ, % от всех опрошенных, июль 2016)

Опубликовано на сайте ВЦИОМ, URL: <https://wciom.ru/analytical-reviews/analiticheskii-obzor/parol-dnya-bezopasnost-stabilnost-suverenitet->

	<b>Все опрошенные</b>
Наша страна нуждается в стабильности, это важнее чем реформы и связанные с ними перемены	63
Наша страна нуждается в переменах, новых реформах, даже если эти перемены связаны с риском утраты стабильности	30
Затрудняюсь ответить	7
России необходима "твердая рука", которая наведет в стране порядок	66
Политические свободы, демократия – это то, от чего нельзя отказаться ни при каких обстоятельствах	25
Затрудняюсь ответить	9
Необходимо укрепление роли государства во всех сферах жизни, национализация крупнейших предприятий и отраслей, жесткое подавление коррупции, ограничение вывоза капитала и потребительского аппетита элит	69
Необходима либерализация всех сфер жизни, освобождение бизнеса от власти чиновников, усиление конгруэнтности, высвобождение инициативы граждан	22
Затрудняюсь ответить	9
Перемены надо проводить "сверху", "жесткой рукой", власть должна показать свою силу и решительность	49
Перемены надо проводить "снизу", опираясь не столько на власть, сколько на инициативных людей, здоровые силы внутри самого общества	42
Затрудняюсь ответить	9
Необходимо возвращение к традициям, моральным ценностям, проверенным временем	49
Необходимо движение вперед, к современной экономике и образу жизни, без оглядки на отжившее прошлое	40
Затрудняюсь ответить	11

Опишите, пожалуйста, а какой, по Вашему мнению, должна быть Россия к 2013 году? (открытый вопрос, любое число ответов, представлены ответы, набравшие 1% и более, июнь 2013)

Опубликовано на сайте ВЦИОМ, URL: <https://wciom.ru/analytical-reviews/analiticheskii-obzor/kuda-zh-nam-plyt-budushhee-rossii-glazami-ee-grazhdan>

	<b>Всего</b>
Великой процветающей державой	43
Государством с высоким уровнем жизни	11
Экономически развитым государством	9
Стабильно развивающимся государством, граждане которого уверены в завтрашнем дне	5
Демократическим государством	5
Государством с успешной социальной политикой	4
Справедливым государством, в котором все равны перед законом	4
Государством с развитой промышленностью, с/х	4
Государством, победившим коррупцию	4
Единой сплоченной страной	2
Государством, в котором нет безработицы, труд высоко оплачивается	2
Государством с сильной армией	1
Государством с доступным образованием	1
Государством русских людей	1
Государством с эффективным, реально работающим правительством, властью	1
Государством с моральными и культурными ценностями	1
Государством с инновационной, высокотехнологичной экономикой, развитой наукой	1
Государством с хорошими дорогами	1
Государством со здоровыми гражданами, высоким уровнем медицинской помощи	1
Другое	1
Затрудняюсь ответить	23

а) Цели государства в представлениях россиян

**Вы согласны или не согласны со следующим утверждением: ...** (закрытый вопрос, один ответ, % от всех опрошенных, январь 2021)

Опубликовано на сайте ВЦИОМ, URL: <https://wciom.ru/analytical-reviews/analiticheskii-obzor/gosudarstvo-i-obshchestvo-celi-prioritety-imperativy>

	Всего опрошенных	Единая Россия	КПРФ	ЛДПР	Справедливая Россия	Непарламентские партии
<b>«Главная обязанность государства – это всегда и во всем помогать гражданам, заботиться обо всех и оказывать социальную поддержку?»</b>						
Ответы «определенно согласен» и «скорее согласен»	96	98	98	95	98	93
<b>«Сейчас политика государства в первую очередь должна быть направлена на сохранение и укрепление традиций и традиционных ценностей?»</b>						
Ответы «определенно согласен» и «скорее согласен»	83	94	85	86	93	68
<b>«Благополучие человека больше зависит от него самого, от его усилий, чем от того, как устроено общество и какую политику проводит государство?»</b>						
Ответы «определенно согласен» и «скорее согласен»	64	78	52	67	66	52

**Вы согласны или не согласны со следующим утверждением: ...** (закрытый вопрос, один ответ, % от всех опрошенных, ноябрь 2020)

Опубликовано на сайте ВЦИОМ, фрагменты из архива «Спутник», свободный поиск

	Всего
<b>Россия должна быть великой державой, влиять на ситуацию во всем мире, даже если ради этого придется заметно сокращать расходы на решение внутренних проблем.</b>	
Определенно согласен	20
Скорее согласен	26
Скорее не согласен	23
Определенно не согласен	27
Затрудняюсь ответить	5

**Вы согласны или не согласны со следующим утверждением: ...** (закрытый вопрос, один ответ, % от всех опрошенных, ноябрь 2020)

Опубликовано на сайте ВЦИОМ, фрагменты из архива «Спутник», свободный поиск

	Всего
<b>Государство должно всемерно защищать традиции и традиционные ценности, бороться за их сохранение и укрепление</b>	
Определенно согласен	64
Скорее согласен	24
Скорее не согласен	6
Определенно не согласен	4
Затрудняюсь ответить	2
<b>Сейчас важнее всего сохранить стабильность в стране, сейчас не время для больших перемен</b>	
Определенно согласен	43
Скорее согласен	29
Скорее не согласен	12
Определенно не согласен	12
Затрудняюсь ответить	4
<b>Не стоит слишком держаться за традиционные ценности: жизнь не стоит на месте и те, кто не в ладах с современностью, с духом времени, всегда будут в проигрыше</b>	
Определенно согласен	20
Скорее согласен	25
Скорее не согласен	26
Определенно не согласен	23
Затрудняюсь ответить	7
<b>Страна нуждается в переменах, даже если они связаны с риском потери стабильности</b>	
Определенно согласен	20
Скорее согласен	26
Скорее не согласен	29
Определенно не согласен	19
Затрудняюсь ответить	6
<b>Государство должно создавать условия, при которых способным и предприимчивым людям будет легче добиваться успеха, реализовывать себя</b>	
Определенно согласен	56
Скорее согласен	34
Скорее не согласен	4
Определенно не согласен	3
Затрудняюсь ответить	3
<b>В российской политике надо опираться на людей пусть и не новых, но зато проверенных</b>	
Определенно согласен	35
Скорее согласен	32
Скорее не согласен	18
Определенно не согласен	11
Затрудняюсь ответить	4
<b>В нашей стране сейчас не хватает свободы во всем: в экономике, в политике, в средствах массовой информации, в сфере культуры.</b>	
Определенно согласен	25
Скорее согласен	25
Скорее не согласен	25
Определенно не согласен	18
Затрудняюсь ответить	6

## 6. ПРОФЕССИИ БУДУЩЕГО

Оценки профессий, сфер деятельности (закрытые вопросы, не более 5-ти ответов, % от всех опрошенных, сентябрь 2017)

Опубликовано на сайте ВЦИОМ, URL: <https://wciom.ru/index.php?id=236&uid=8863>

	Будут наиболее востребованными в нашей стране в перспективе 7-10 лет	Наиболее реально найти первую работу для молодых людей	Наиболее привлекательна для жителей Вашего нас. пункта	Легче всего найти подработку
Промышленные производства, включая энергетику - квалифицированный рабочий на предприятии, работа в промышленности	33	18	26	5
IT-технологии - «компьютерщик», программист, специалист по IT (ай-ти)	26	6	7	6
Здравоохранение и социальные услуги - медицинский работник, врач	24	10	13	5
Строительство - строительные специальности, работа на стройке	17	14	12	15
Образование - педагог, учитель, воспитатель	17	12	12	6
Торговля - менеджер/управленец в сфере торговли, продавец, консультант, работник склада, кассир	14	48	31	39
Обслуживание - работа в сервисе, оказание услуг, общепит, отели, салоны красоты	12	30	14	32
Сельское, лесное, охотничье хозяйство, рыбоводства и рыболовства - работа на селе, фермер	8	7	9	4
Военная служба	7	4	3	
Транспорт - водитель, такси, работа на железной дороге	7	11	9	14
Государственное управление - полиция, правоохранительные органы, пожарная охрана	6	4	7	0
Наука - ученый	6	1	1	1
Финансовая деятельность - работа в банке, страховании, кредитовании	6	4	8	1
Юридическое дело - юрист, адвокат, нотариус	5	1	4	1
Государственное управление - чиновник, госслужащий, работник администрации района, города, области и т.п.	3	2	6	0
Искусство и культура - творческие специальности, дизайн, архитектура, кино	2	2	2	3
Бизнес - малый, средний, Индивидуальное Предпринимательство	2	1	2	0
Рабочие специальности, разнорабочие	0	1		1
Другое	1	2	2	2
Затрудняюсь ответить	14	10	17	11

## 7. ТЕХНОЛОГИЧЕСКОЕ РАЗВИТИЕ

### а) Исследование генома

Недавно Всемирная организация здравоохранения (ВОЗ) опубликовала доклад, в котором содержатся рекомендации по безопасному изменению генома, ДНК человека. Вы лично что-нибудь знаете, слышали или впервые слышите об этом? (закрытый вопрос, один ответ, в % от всех опрошенных, август 2021)

Опубликовано на сайте ВЦИОМ, URL: <https://wciom.ru/analytical-reviews/analiticheskii-obzor/izmenenie-genoma-cheloveka-za-i-protiv>

	Все опрошенные	18-24 года	25-34 года	35-44 года	45-59 лет	60 лет и старше
Знаю, слышал	32	18	21	26	38	44
Впервые слышу	68	82	79	74	62	56

В мире по-разному оценивают возможность редактирования, изменения генома человека. Одни считают, что такая технология принесет пользу людям, другие считают ее вредной. Исходя из того, что Вы слышали, знаете, как Вам кажется, редактирование генома, ДНК человека принесет людям, человечеству больше пользы или больше вреда? (закрытый вопрос, один ответ, в % от всех опрошенных, август 2021)

Опубликовано на сайте ВЦИОМ, URL: <https://wciom.ru/analytical-reviews/analiticheskii-obzor/izmenenie-genoma-cheloveka-za-i-protiv>

	Все опрошенные	18-24 года	25-34 года	35-44 года	45-59 лет	60 лет и старше
Больше пользы	19	39	31	19	12	12
Больше вреда	55	40	48	56	58	59
Затрудняюсь ответить	26	21	21	25	30	29

Вы сказали, что редактирование генома человека принесет людям больше пользы. Почему Вы так считаете?

Вы можете дать несколько ответов (открытый вопрос, до трех ответов, в % от тех, кто считает, что принесет больше пользы – 19%, август 2021)

Опубликовано на сайте ВЦИОМ, URL: <https://wciom.ru/analytical-reviews/analiticheskii-obzor/izmenenie-genoma-cheloveka-za-i-protiv>

	% от тех, кто считает, что принесет больше пользы – 19%
Для здоровья / болезни исчезнут / будут лечить болезни / будет меньше болезней / лечение генетических заболеваний	45
Можно убирать плохие качества человека / добавлять хорошие / улучшить человека	10
Верю в науку / научные исследования/открытия – это хорошо / наука развивается	7
Меньше больных детей / будут рожать здоровых детей / можно лечить на стадии эмбриона	6
Новое – хорошо / нужно развитие / прогресс ведет к улучшению	6
Больше продолжительность жизни / дольше жить будут / долголетие	4
Повысит интеллект / люди умнее станут	3
Развитие медицины/здравоохранения / лучше для медицины	3
Улучшение качества жизни людей / больше возможностей для людей	2
Можно доказывать родство / находить людей по ДНК	2
Можно редактировать/корректировать	1
В военной сфере	0
Другое	3
Затрудняюсь ответить	25



**Вы сказали, что редактирование генома человека принесет людям больше вреда. Почему Вы так считаете? Вы можете дать несколько ответов** (открытый вопрос, до трех ответов, в % от тех, кто считает, что принесет больше вреда – 55%, август 2021)

Опубликовано на сайте ВЦИОМ, URL: <https://wciom.ru/analytical-reviews/analiticheskii-obzor/izmenenie-genoma-cheloveka-za-i-protiv>

	<b>% от тех, кто считает, что принесет больше вреда – 55%</b>
Нельзя вмешиваться в природу / редактировать геном человека недопустимо	33
Приведет к плохим последствиям / изменение не всегда хорошо / нанесет вред / это опасно	14
Бог создал человека / не надо лезть в божьи дела / это нарушение законов мироздания	10
Все должно быть естественно / человека создала природа, не нужно ничего менять	9
Неизвестны последствия, как отразится на следующем поколении	6
Геном не изучен / недостаточно исследований / наука не готова / нет специалистов в этой области	6
Может привести к мутации	3
Может быть использовано в личных целях / могут злоупотреблять / должно быть не на коммерческой основе	3
Зачем что-то менять / в этом нет необходимости	3
Изменяет человека / потеряется индивидуальность / изменение личных качеств человека	3
Другое	16
Затрудняюсь ответить	14
Нельзя вмешиваться в природу / редактировать геном человека недопустимо	33
Приведет к плохим последствиям / изменение не всегда хорошо / нанесет вред / это опасно	14

**Как Вы считаете, допустимо или недопустимо редактировать геном человека: ...** (закрытый вопрос, один ответ, в % от всех опрошенных, август 2021)

Опубликовано на сайте ВЦИОМ, URL: <https://wciom.ru/analytical-reviews/analiticheskii-obzor/izmenenie-genoma-cheloveka-za-i-protiv>

	<b>Все опрошенные</b>	<b>18-24 года</b>	<b>25-34 года</b>	<b>35-44 года</b>	<b>45-59 лет</b>	<b>60 лет и старше</b>
<b>для того, чтобы избежать наследственных генетических заболеваний, чтобы родились более здоровые дети</b>						
Скорее допустимо	47	69	52	40	42	46
Скорее недопустимо	36	17	35	42	40	34
Затрудняюсь ответить	17	14	13	18	18	20
<b>для того, чтобы улучшить свой род, получить здоровых и талантливых детей</b>						
Скорее допустимо	34	58	37	29	31	32
Скорее недопустимо	49	27	52	53	54	46
Затрудняюсь ответить	17	15	11	18	15	22

**Представьте, что у Вас есть друзья, которые планируют ребенка и хотят воспользоваться процедурой редактирования генома. Вы скорее поддержали бы их в этом решении или не поддержали?** (закрытый вопрос, один ответ, в % от всех опрошенных, август 2021)

Опубликовано на сайте ВЦИОМ, URL: <https://wciom.ru/analytical-reviews/analiticheskii-obzor/izmenenie-genoma-cheloveka-za-i-protiv>

	<b>Все опрошенные</b>	<b>18-24 года</b>	<b>25-34 года</b>	<b>35-44 года</b>	<b>45-59 лет</b>	<b>60 лет и старше</b>
Скорее поддержал(а) бы	26	44	30	26	25	19
Скорее не поддержал(а) бы	51	42	47	49	52	58
Затрудняюсь ответить	23	14	23	25	23	23

б) Космический туризм

Поговорим о мировой космической отрасли. Скажите о каких событиях, связанных с космосом, космической отраслью, полетами Вы слышали за последний год–два? Это могут быть любые события, которые Вам запомнились. (открытый вопрос, до трех ответов, % от всех опрошенных, представлены ответы, набравшие от 2%, июль 2021)

Опубликовано на сайте ВЦИОМ, URL: <https://wciom.ru/analytical-reviews/analiticheskii-obzor/kosmicheskii-turizm-vremja-peremen>

	Все опрошенные	Мужчины	Женщины
SpaceX / полеты Илона Маска / запуск ракет Маском	11	17	6
Запуски ракет/спутников / строительство новых ракет/спутников	6	7	5
Марсианские программы / марсоходы	5	7	3
«Дырка» в МКС / утечка кислорода	4	4	3
Китайские программы / строительство станции	4	7	2
Наши запуски ракет/спутников	3	4	3
60-летие полета Гагарина в космос / годовщина первого полета человека в космос / день космонавтики	2	1	2
Деятельность Рогозина / песни, мемы	2	3	1
Коррупция в Роскосмосе / хищение бюджетных средств при строительстве космодрома Восточный	2	3	1
Развитие космического туризма	2	1	2
Съемки кино в космосе	2	1	3
Программы США / запуски ракет/спутников	2	2	1
Китай запустил марсоход	2	3	2
Строительство космодрома Восточный / скандалы	2	3	1
Провал России в космической сфере / нет развития / неудачи	2	3	1
Ничего не слышал	21	18	24
Другое	5	7	4
Затрудняюсь ответить	31	20	40

Я сейчас Вам перечислю семь направлений развития космической отрасли. На Ваш взгляд, в нашей стране какие из этих направлений следует развивать в первую очередь? Выберите, пожалуйста, два приоритетных варианта или дайте свой ответ. (закрытый вопрос, до двух ответов, % от всех опрошенных, июль 2021)

Опубликовано на сайте ВЦИОМ, URL: <https://wciom.ru/analytical-reviews/analiticheskii-obzor/kosmicheskii-turizm-vremja-peremen>

	Все опрошенные	18-24 года	25-34 года	35-44 года	45-59 лет	60 лет и старше
Участие России в Международной космической станции и создание новых космических станций	30	44	27	32	30	25
Военно-космические программы, в том числе военные спутники	29	13	25	28	31	34
Освоение Луны и Марса	18	43	19	20	13	13
Строительство новых космодромов (Восточный, Морской старт и так далее)	17	10	13	16	20	20
Строительство новых ракет	14	23	16	12	13	10
Аренда и обслуживание космодрома Байконур	10	13	11	8	10	11
Космический туризм	8	15	15	8	6	4
Ничего из перечисленного	5	1	6	5	5	6
Другое	8	1	6	10	9	8
Затрудняюсь ответить	13	10	13	10	13	17

**Скажите, Вы читали, слышали информацию о космическом туризме или нет?** (закрытый вопрос, один ответ, % от всех опрошенных, июль 2021)

Опубликовано на сайте ВЦИОМ, URL: <https://wciom.ru/analytical-reviews/analiticheskii-obzor/kosmicheskii-turizm-vremja-peremen>

	Все опрошенные	18-24 года	25-34 года	35-44 года	45-59 лет	60 лет и старше
Да	75	50	69	74	81	82
Нет	24	50	30	26	18	17
Затрудняюсь ответить	1	1	1	0	1	1

**Как Вы считаете, космический туризм в России есть или нет? Если есть, то он скорее развивается или не развивается?** (закрытый вопрос, один ответ, % от всех опрошенных, июль 2021)

Опубликовано на сайте ВЦИОМ, URL: <https://wciom.ru/analytical-reviews/analiticheskii-obzor/kosmicheskii-turizm-vremja-peremen>

	Все опрошенные
Нет космического туризма в нашей стране	50
Космический туризм есть, но он не развивается	21
Космический туризм есть и развивается	9
Ничего не знаю об этом	11
Затрудняюсь ответить	9

**Лично Вы хотели или не хотели бы совершить:** (закрытый вопрос, один ответ, % от всех опрошенных, июль 2021)

Опубликовано на сайте ВЦИОМ, URL: <https://wciom.ru/analytical-reviews/analiticheskii-obzor/kosmicheskii-turizm-vremja-peremen>

	Скорее хотел бы	Скорее не хотел бы	Затрудняюсь ответить
Полет на Международную космическую станцию (МКС)	30	69	1
Полет на реактивных самолетах в стратосферу (полеты в невесомости в группе, с космонавтами и прочее)	34	65	1
Туры на космодромы Байконур и Восточный	43	56	1
Космические тренировки на тренажерах в Звездном городке	33	66	1

с) Роботизация и искусственный интеллект

Скажите, пожалуйста, лично Вы хотели бы или не хотели бы в течение ближайших двух-трех лет пройти обучение в сфере технологий искусственного интеллекта? (закрытый вопрос, один ответ, в % от всех опрошенных, июль 2021)

Опубликовано на сайте ВЦИОМ, URL: <https://wciom.ru/analytical-reviews/analiticheskii-obzor/iskusstvennyi-intellekt-blago-ili-ugroza>

	Все опрошенные
Да, хотел бы повысить имеющуюся квалификацию в этой сфере	5
Да, хотел бы получить квалификацию в этой сфере	12
Да, расширить свой кругозор	33
Нет, не хотел бы проходить обучение	49
Затрудняюсь ответить	1

Вы лично опасаетесь или не опасаетесь того, что в будущем в Вашей профессии, сфере деятельности ряд задач будет выполняться не человеком, а с использованием технологий искусственного интеллекта? (закрытый вопрос, один ответ, в % от всех опрошенных, июль 2021)

Опубликовано на сайте ВЦИОМ, URL: <https://wciom.ru/analytical-reviews/analiticheskii-obzor/iskusstvennyi-intellekt-blago-ili-ugroza>

	2019*	2021
Однозначно опасаясь	30	13
Скорее опасаясь		20
Скорее не опасаясь	68	29
Однозначно не опасаясь		35
Затрудняюсь ответить	2	3

\*В 2019 г. варианты ответов включали только «скорее опасаясь», «скорее не опасаясь» и «затрудняюсь ответить».

Роботизация — это процесс передачи роботам функций, ранее выполнявшихся человеком. Как Вы считаете, замена людей на рабочих местах роботами — это скорее правильная, положительная тенденция, или же скорее неправильная, отрицательная тенденция? (закрытый вопрос, один ответ, % от работающих, апрель 2021)

Опубликовано на сайте ВЦИОМ, URL: <https://wciom.ru/analytical-reviews/analiticheskii-obzor/o-ljudjakh-i-robotakh>

	Все опрошенные	18-24 года	25-34 года	35-44 года	45-59 лет	60 лет и старше
Скорее правильная, положительная тенденция	37	36	42	31	31	55
Скорее неправильная, отрицательная тенденция	51	59	47	56	54	31
Затрудняюсь ответить	12	5	11	13	15	14

Роботизация – это процесс передачи роботам функций, ранее выполнявшихся человеком. Задумывались ли Вы когда-нибудь о том, что Ваше рабочее место может через некоторое время исчезнуть из-за роботизации? (закрытый вопрос, один ответ, % от работающих, декабрь 2017)

Опубликовано на сайте ВЦИОМ, URL: <https://wciom.ru/analytical-reviews/analiticheskii-obzor/robotizacziya-raboty-vozmozhnost-ili-opasnost>

	Все работающие	18-24 года	25-34 года	35-44 года	45-59 лет	60 лет и старше
Не задумывался	73	72	74	70	74	74
Задумывался один или два раза	18	20	18	23	15	21
Думаю об этом часто	7	8	8	6	8	2
Затрудняюсь ответить	2	0	1	1	4	3

Робот – это устройство, предназначенное для осуществления тех или иных операций по заложенной программе. Существует мнение, что в ближайшем будущем роботы смогут заменить людей во многих сферах деятельности. Вы лично согласны с этим суждением или не согласны? (закрытый вопрос, один ответ, %, август 2019)

Опубликовано на сайте ВЦИОМ, URL: <https://wciom.ru/analytical-reviews/analiticheskii-obzor/roboty-i-rabotamify-i-realnost>

	Все опрошенные	Мужчины	Женщины	18-24 года	25-34 года	35-44 года	45-59 лет	60 +
Скорее согласен	47	55	40	70	56	43	47	36
Скорее не согласен	51	43	57	30	43	55	51	59
Затрудняюсь ответить	2	2	3	0	1	2	2	5

Как Вы считаете, Ваши обязанности на работе может сейчас или в обозримом будущем выполнять робот или нет? (закрытый вопрос, один ответ, % от работающих, апрель 2021)

Опубликовано на сайте ВЦИОМ, URL:

2021 г.: <https://wciom.ru/analytical-reviews/analiticheskii-obzor/o-ljudjakh-i-robotakh>

2017 г.: <https://wciom.ru/analytical-reviews/analiticheskii-obzor/robotizacziya-raboty-vozmozhnost-ili-opasnost>

	2017	2021
Не может	73	70
Может в незначительной степени	15	18
Может в значительной степени	5	5
Может полностью	6	5
Затрудняюсь ответить	1	2

Как Вы считаете, Ваши обязанности на работе может сейчас или в обозримом будущем выполнять робот или нет? (закрытый вопрос, один ответ, % от работающих, апрель 2021)

Опубликовано на сайте ВЦИОМ, URL: <https://wciom.ru/analytical-reviews/analiticheskii-obzor/o-ljudjakh-i-robotakh>

	Все опрошенные	18-24 года	25-34 года	35-44 года	45-59 лет	60 лет и старше
Не может	70	48	70	72	78	70
Может в незначительной степени	18	22	17	22	15	19
Может в значительной степени	5	10	5	4	2	6
Может полностью	5	19	5	2	4	5
Затрудняюсь ответить	2	1	3	0	1	0

Как Вы считаете, Ваши обязанности на работе может сейчас или в обозримом будущем выполнять робот, или нет? (закрытый вопрос, один ответ, % от работающих, декабрь 2017)

Опубликовано на сайте ВЦИОМ, URL: <https://wciom.ru/analytical-reviews/analiticheskii-obzor/robotizacziya-raboty-vozmozhnost-ili-opasnost>

	Все работающие	18-24 года	25-34 года	35-44 года	45-59 лет	60 лет и старше
Не может	73	57	72	77	78	74
Может в незначительной степени	15	17	16	15	12	17
Может в значительной степени	5	16	5	3	4	3
Может полностью	6	8	7	6	4	4
Затрудняюсь ответить	1	2	0	1	1	2

