

# ПОДБОРКА ДАННЫХ ИССЛЕДОВАТЕЛЬСКИХ ЦЕНТРОВ И КОМПАНИЙ

К теме «Любовь»

## Оглавление

СПРАВОЧНАЯ ИНФОРМАЦИЯ .....	2
<b>1. ДАННЫЕ ФОМ .....</b>	<b>3</b>
О любви и Дне святого Валентина (февраль 2020).....	3
Отношение к сексменьшинствам (июнь 2019) .....	4
<b>2. ДАННЫЕ АГЕНТСТВА «МИХАЙЛОВ И ПАРТНЕРЫ. АНАЛИТИКА» .....</b>	<b>8</b>
Проект «МЫ СЧИТАЕМ». «Демография и секс: что думают 18+» (октябрь 2021).....	8
<b>3. ДАННЫЕ ESS .....</b>	<b>11</b>
Доверие.....	11
Семейное положение .....	14
<b>4. ДАННЫЕ PEW RESEARCH CENTER .....</b>	<b>18</b>
Добрачные отношения, вступление в брак, сожительство (опрос взрослых американцев, июнь-июль 2019).....	18
О влиянии смартфонов и соц. сетей на романтические отношения (опрос взрослых американцев, октябрь 2019).....	21

## СПРАВОЧНАЯ ИНФОРМАЦИЯ

В подборке представлены данные исследований следующих организаций:

### Российских:

- некоммерческая исследовательская организация **ФОМ**;
- аналитическое агентство «**Михайлов и Партнеры. Аналитика**», проект «**Мы считаем**».

### Международных:

- информационный центр **Pew Research Center**;
- международный проект **European Social Survey**.

Методику, использованную при проведении исследований и сборе статистической информации, можно найти на сайтах компаний, ссылки на которые указаны перед приведенными данными.

# 1. ДАННЫЕ ФОМ

## О любви и Дне святого Валентина (февраль 2020)

Опубликовано на сайте ФОМ, URL: <https://fom.ru/TSennosti/14347>

Во многих странах 14 февраля – День святого Валентина – отмечается как праздник всех влюблённых. Знаете ли вы, что-то слышали или слышите сейчас впервые об этом празднике? (закрытый вопрос, один ответ, февраль 2020)

	Население в целом	муж.	жен.	18–30 лет	31–45 лет	46–60 лет	старше 60 лет
Знаю	76	74	78	80	83	73	67
Что-то слышал(-а)	21	23	20	17	15	25	30
Слышу сейчас впервые	2	3	2	3	2	2	3
Затрудняюсь ответить	0	0	0	0	0	0	1

Скажите, пожалуйста, вы лично отмечаете или не отмечаете День святого Валентина – праздник всех влюблённых? (Вопрос задавался тем, кто знает или что-то слышал о Дне святого Валентина, – отвечали 97% респондентов, февраль 2020)

	Население в целом	муж.	жен.	18–30 лет	31–45 лет	46–60 лет	старше 60 лет
Отмечаю	25	27	24	38	25	21	17
Не отмечаю	71	68	73	58	72	76	78
Затрудняюсь ответить	1	1	1	1	1	1	1

Люди понимают любовь по-разному. Одни считают, что невозможно по-настоящему любить двух людей одновременно. Другие считают, что любить двух людей одновременно возможно. С каким мнением – с первым или вторым – вы согласны? (закрытый вопрос, один ответ, февраль 2020)

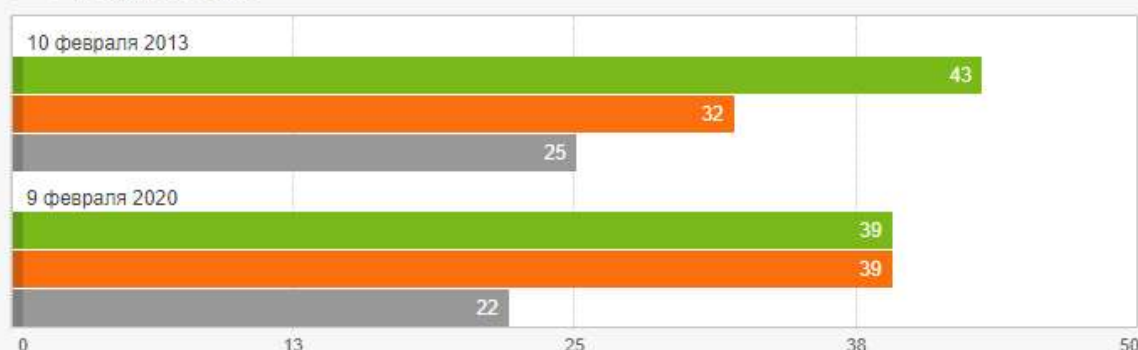
	Население в целом	муж.	жен.	18–30 лет	31–45 лет	46–60 лет	старше 60 лет
С первым (невозможно любить двух людей одновременно)	60	56	63	65	58	58	57
Со вторым (любить двух людей одновременно возможно)	28	30	26	27	29	29	25
Затрудняюсь ответить	13	15	11	8	13	13	18

Одни считают, что любовь чаще возникает между людьми, схожими по характеру и интересам. Другие считают, что любовь чаще возникает между противоположностями – людьми, разными по характеру и интересам. Какая точка зрения вам ближе?

Параметры опроса

ДАННЫЕ В % ОТ ОПРОШЕННЫХ

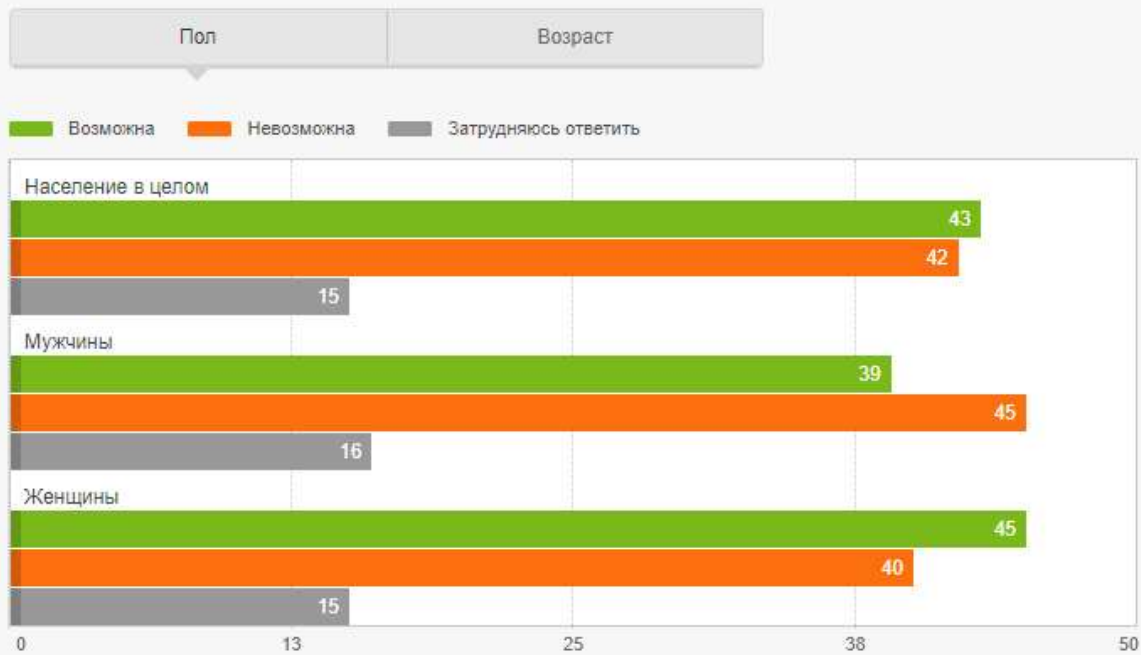
■ Первая (между людьми, схожими по характеру и интересам)
 ■ Вторая (между противоположностями)
 ■ Затрудняюсь ответить



## Как вы считаете, а возможна или невозможна настоящая любовь без физического влечения между людьми?

1 Параметры опроса

ДАННЫЕ В % ОТ ГРУПП



### Как вы считаете, а возможна или невозможна настоящая любовь без физического влечения между людьми? (закрытый вопрос, один ответ, февраль 2020)

	Население в целом	муж.	жен.	18–30 лет	31–45 лет	46–60 лет	старше 60 лет
Возможна	43	39	45	52	41	41	36
Невозможна	42	45	40	37	47	41	42
Затрудняюсь ответить	15	16	15	11	12	17	23

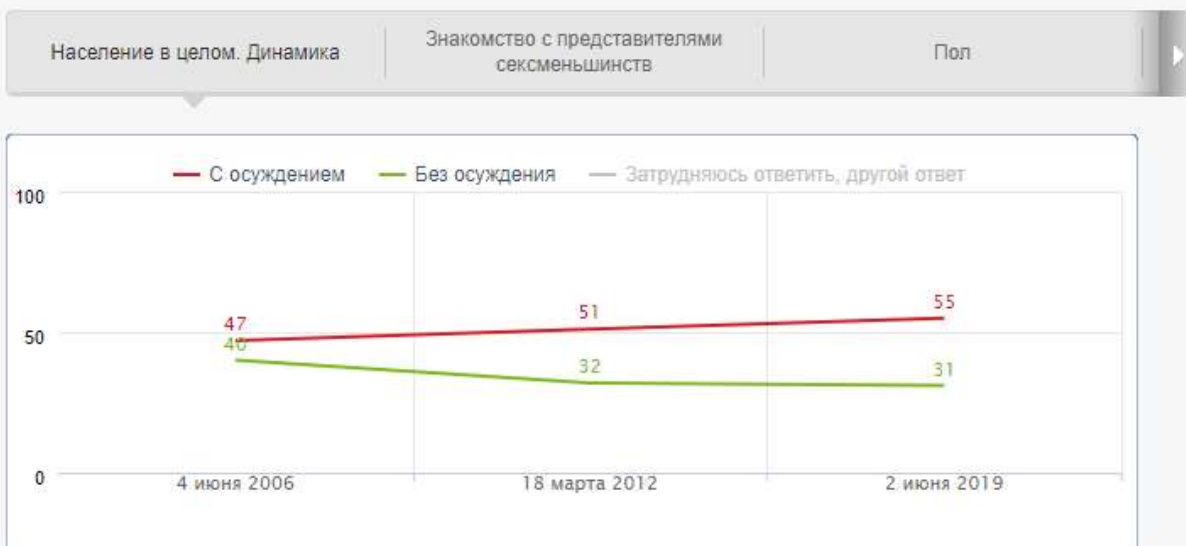
### Отношение к сексменьшинствам (июнь 2019)

Опубликовано на сайте ФОМ, URL: <https://fom.ru/Obraz-zhizni/14220>

## Как вы лично относитесь к представителям сексуальных меньшинств (гомосексуалов) – с осуждением или без осуждения?

1 Параметры опроса

ДАННЫЕ В % ОТ ГРУПП



Скажите, пожалуйста, как вы лично относитесь к представителям сексуальных меньшинств (гомосексуалов) – с осуждением или без осуждения? (закрытый опрос, один ответ, %, июнь 2019)

	Население в целом	Людей, принадлежащих к сексменьшинствам		Муж.	Жен.	18–30 лет	31–45 лет	46–60 лет	Старше 60 лет
		Знают	Не знают						
С осуждением	56	40	60	62	50	50	49	57	68
Без осуждения	32	51	27	27	36	40	39	29	17
Затрудняюсь ответить, другой ответ	13	10	13	11	14	11	12	14	14

Как вы полагаете, сексуальная ориентация дана человеку от природы или зависит от его личного выбора? (закрытый опрос, один ответ, %, июнь 2019)

	Население в целом	Людей, принадлежащих к сексменьшинствам		Муж.	Жен.	18–30 лет	31–45 лет	46–60 лет	Старше 60 лет
		Знают	Не знают						
От природы	34	32	35	38	31	32	34	37	34
От личного выбора	51	56	50	47	54	58	52	49	44
Затрудняюсь ответить	15	12	15	15	15	9	14	14	22

Если при знакомстве с человеком вы узнаете, что он (или она) принадлежит к сексуальным меньшинствам, то как это повлияет на ваше отношение к нему (к ней)? Выберите, пожалуйста, ответ из карточки. (Карточка, один ответ, %, июнь 2019)

	Население в целом	Людей, принадлежащих к сексменьшинствам		Муж.	Жен.	18–30 лет	31–45 лет	46–60 лет	Старше 60 лет
		Знают	Не знают						
Отнесусь с неприязнью, постараюсь больше не общаться	35	15	40	43	28	27	30	36	48
Отнесусь настороженно, с опаской	16	14	16	16	16	18	18	15	13
Отнесусь с любопытством, интересом	3	4	2	3	3	5	2	1	2
Отнесусь с одобрением, расположением	1	1	1	0	1	2	0	1	0
Это никак не повлияет на моё отношение, мне это безразлично	40	64	34	31	47	44	45	41	28
Другое	2	1	2	2	1	2	1	3	1
Затрудняюсь ответить	5	1	5	5	4	3	4	4	8

А если вы узнаете, что кто-то из ваших знакомых, коллег принадлежит к сексуальным меньшинствам, то как это повлияет на ваше отношение к нему (к ней)? Снова выберите ответ из карточки. (Карточка, один ответ, %, июнь 2019)

	Население в целом	Людей, принадлежащих к сексменьшинствам		Муж.	Жен.	18–30 лет	31–45 лет	46–60 лет	Старше 60 лет
		Знают	Не знают						
Отнесусь с неприязнью, постараюсь больше не общаться	31	14	36	40	24	23	28	31	43
Отнесусь настороженно, с опаской	17	12	18	17	16	19	17	17	15
Отнесусь с любопытством, интересом	3	4	2	2	3	6	2	1	1
Отнесусь с одобрением, расположением	1	1	0	0	1	2	0	0	1
Это никак не повлияет на моё отношение, мне это безразлично	40	67	34	30	49	45	47	41	27
Другое	2	1	2	3	2	2	0	4	1
Затрудняюсь ответить	7	1	8	8	6	4	5	7	12

А если вы узнаете, что кто-то из ваших родственников, друзей принадлежит к сексуальным меньшинствам, то как это повлияет на ваше отношение к нему (к ней)? Выберите ответ из той же карточки. (Карточка, один ответ, %, июнь 2019)

	Население в целом	Людей, принадлежащих к сексменьшинствам		Муж.	Жен.	18–30 лет	31–45 лет	46–60 лет	Старше 60 лет
		Знают	Не знают						
Отнесусь с неприязнью, постараюсь больше не общаться	26	14	29	35	19	22	25	22	36
Отнесусь настороженно, с опаской	20	17	21	18	21	21	19	19	19
Отнесусь с любопытством, интересом	2	3	2	2	2	4	1	2	0
Отнесусь с одобрением, расположением	1	2	1	1	1	3	0	0	1
Это никак не повлияет на моё отношение, мне это безразлично	35	55	30	27	41	39	41	36	23
Другое	5	4	5	5	4	4	4	6	5
Затрудняюсь ответить	12	5	13	12	11	8	9	14	16

Знаете ли вы лично людей, принадлежащих к сексуальным меньшинствам? И если знаете, то таких людей среди ваших знакомых много или мало? (закрытый опрос, один ответ, %, июнь 2019)

	Население в целом	Людей, принадлежащих к сексменьшинствам		Муж.	Жен.	18–30 лет	31–45 лет	46–60 лет	Старше 60 лет
		Знают	Не знают						
Не знаю таких людей	78	0	100	79	77	71	71	81	91
Много	2	9	0	2	2	5	1	1	1
Мало	19	91	0	18	20	24	26	17	7
Затрудняюсь ответить	1	0	0	1	1	1	2	1	1

Как вы думаете, если человек принадлежит к сексуальным меньшинствам, то ему следует или не следует скрывать это? (закрытый опрос, один ответ, %, июнь 2019)

	Население в целом	Людей, принадлежащих к сексменьшинствам		Муж.	Жен.	18–30 лет	31–45 лет	46–60 лет	Старше 60 лет
		Знают	Не знают						
Следует	51	48	51	49	52	54	51	49	48
Не следует	21	29	19	20	22	25	20	22	17
Затрудняюсь ответить	28	22	30	31	26	20	29	29	36

В России запрещены однополые браки. По вашему мнению, следует или не следует разрешить однополые браки в России? (закрытый опрос, один ответ, %, июнь 2019)

	Население в целом	Людей, принадлежащих к сексменьшинствам		Муж.	Жен.	18–30 лет	31–45 лет	46–60 лет	Старше 60 лет
		Знают	Не знают						
Следует	7	13	5	5	8	12	6	7	3
Не следует	87	79	89	89	85	82	90	87	88
Затрудняюсь ответить	6	8	5	6	7	7	4	6	9

Как вы считаете, однополые супруги должны или не должны иметь право усыновлять детей, как и другие семьи? (Вопрос задавался считающим, что в России следует разрешить однополые браки, – отвечали 7% респондентов, закрытый опрос, один ответ, июнь 2019)

	Население в целом	Людей, принадлежащих к сексменьшинствам		Муж.	Жен.	18–30 лет	31–45 лет	46–60 лет	Старше 60 лет
		Знают	Не знают						
Должны	4	9	3	3	5	9	3	3	1
Не должны	2	2	2	2	2	2	3	3	2
Затрудняюсь ответить	1	1	0	0	1	0	1	1	0

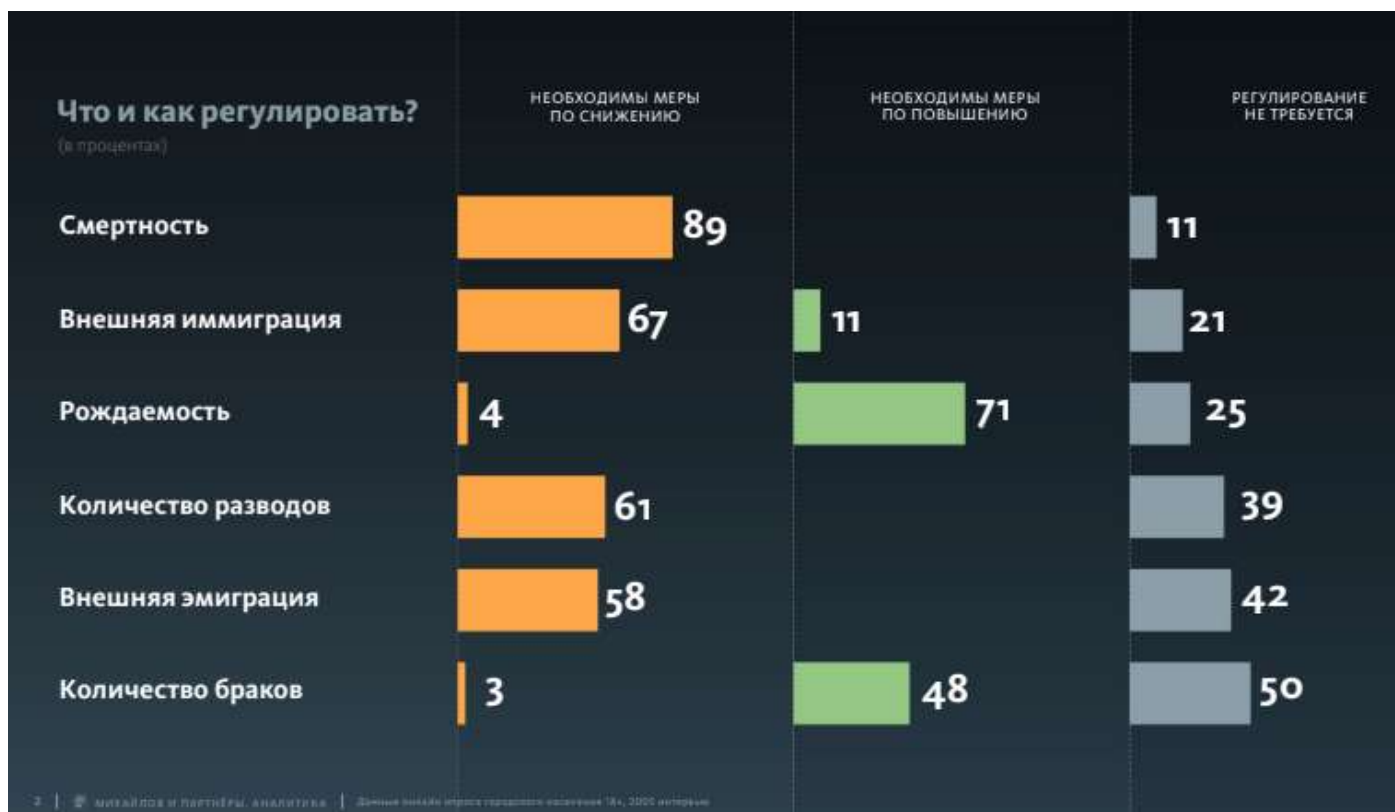
Как вы считаете, представители сексуальных меньшинств должны или не должны иметь право проводить гей-парады – шествия и другие акции в поддержку своих прав? (закрытый опрос, один ответ, %, июнь 2019)

	Население в целом	Людей, принадлежащих к сексменьшинствам		Муж.	Жен.	18–30 лет	31–45 лет	46–60 лет	Старше 60 лет
		Знают	Не знают						
Должны иметь право	9	15	7	8	10	11	10	7	8
Не должны иметь право	81	76	83	83	79	81	81	82	79
Затрудняюсь ответить	10	8	10	8	11	8	9	11	13

## 2. ДАННЫЕ АГЕНТСТВА «МИХАЙЛОВ И ПАРТНЕРЫ. АНАЛИТИКА»

Проект «МЫ СЧИТАЕМ». «Демография и секс: что думают 18+» (октябрь 2021)

Опубликовано на сайте агентства «Михайло и Партнеры. аналитика», URL: <https://m-p-a.ru/proekt-%C2%ABmyi-schitaem%C2%BB.-%C2%ABdemografiya-i-seks-cto-dumayut-18%C2%BB.html>





## Где знакомятся?

(в процентах)



Хоть раз пользовались приложением для знакомств **66%**



9 | © МИКАЙЛОВ И ПАРТНЕРЫ. АНАЛИТИКА | Данные опроса среди городского населения 18+, 2018 июль-август



8 | © МИКАЙЛОВ И ПАРТНЕРЫ. АНАЛИТИКА | Данные опроса среди городского населения 18+, 2018 июль-август

## Сколько у вас постоянных сексуальных партнеров?

(в процентах)



## Были ли у вас случайные связи за последние полгода?

(в процентах)



Из тех, кто состоит в браке

4% признались в периодических случайных связях

5% признались, что у них более двух постоянных партнеров

16 | МИХАЙЛОВ И ПАРТНЕРС. АНАЛИТИКА | Данные опроса среди горожан старше 18 лет, 2008-2009 гг.

## Какой опыт сексуального общения онлайн у вас был?

(в процентах)



46% из тех, кто делает собственные фото или видео эротического характера, сохраняют их на устройствах или в облачных хранилищах

42% из тех, кто сохраняет собственные фото или видео эротического характера, не устанавливают защиту в виде пароля

23 | МИХАЙЛОВ И ПАРТНЕРС. АНАЛИТИКА | Данные опроса среди горожан старше 18 лет, 2008-2009 гг.

### 3. ДАННЫЕ ESS

Проект Европейское социальное исследование. Данные волны за 2018 год. Опубликовано на сайте ESS (российское представительство): <http://www.ess-ru.ru/index.php?id=330>

#### Доверие

Вы считаете, что большинству людей можно доверять или даже излишняя осторожность не мешает?  
(закрытый вопрос, один ответ)

	Даже лишняя осторожность не мешает	1	2	3	4	5	6	7	8	9	Большинству людей можно доверять
Австрия	3	3	5	10	8	17	13	18	13	6	2
Бельгия	4	2	5	13	10	22	13	19	10	2	1
Болгария	14	9	13	15	15	16	6	6	3	1	1
Швейцария	1	1	4	6	8	20	14	22	17	4	2
Кипр	10	11	15	10	10	22	10	8	3	1	1
Чешская республика	5	5	8	12	10	17	14	17	10	3	1
Германия	4	2	5	10	10	20	13	19	13	2	2
Дания	0	0	2	3	4	11	10	21	31	13	5
Эстония	3	3	5	6	7	26	13	19	13	4	3
Испания	4	3	6	9	9	25	15	15	10	2	1
Финляндия	0	1	1	4	3	9	10	27	31	10	3
Франция	6	3	8	11	13	29	11	12	6	1	1
Великобритания	5	3	6	9	10	22	12	19	11	2	2
Хорватия	15	4	10	13	11	23	6	9	7	1	2
Венгрия	7	5	8	10	11	18	15	13	10	3	1
Ирландия	3	4	6	9	7	20	12	18	16	3	2
Исландия	0	0	4	4	4	15	12	23	27	8	4
Италия	7	4	8	11	10	18	15	16	8	1	1
Литва	10	5	8	10	11	22	9	11	8	3	3
Латвия	16	4	5	9	8	30	8	10	6	2	3
Черногория	15	8	15	15	10	17	8	6	4	0	2
Нидерланды	1	1	3	5	6	15	17	29	21	3	1
Норвегия	1	1	2	4	5	13	10	25	26	9	5
Польша	12	5	12	13	10	21	9	10	6	2	1
Португалия	15	5	9	12	10	24	9	10	6	2	1
Сербия	22	6	8	11	7	23	7	7	5	2	4
Россия	10	5	9	12	10	19	10	10	9	3	4
Швеция	2	1	2	5	8	14	12	24	22	7	3
Словения	10	5	8	14	10	21	10	11	9	1	3
Словакия	12	8	15	15	10	15	7	9	7	3	1

Большинство людей постарались бы Вас использовать, или же люди постараются вести себя с Вами честно?  
(закрытый вопрос, один ответ)

	Большинство постарались бы меня использовать	1	2	3	4	5	6	7	8	9	Большинство людей постараются вести себя честно
Австрия	1	2	3	5	7	17	14	22	17	9	5
Бельгия	1	1	3	7	7	24	15	23	15	3	2
Болгария	7	7	10	12	16	22	8	9	5	1	2
Швейцария	1	0	2	3	5	17	12	23	25	8	3
Кипр	4	7	12	12	12	26	10	10	4	1	1
Чешская республика	2	3	5	9	11	20	17	20	11	3	1
Германия	1	1	3	7	7	20	12	21	19	6	4
Дания	0	0	1	2	2	9	9	21	32	16	6
Эстония	2	2	3	6	8	23	14	18	15	5	4
Испания	3	2	4	8	8	26	11	20	13	3	2
Финляндия	0	1	1	3	4	10	12	24	32	12	3
Франция	2	1	3	4	7	23	14	21	17	5	2
Великобритания	2	2	4	7	8	23	13	22	16	3	2
Хорватия	11	3	6	9	10	25	8	12	9	2	5
Венгрия	5	4	8	11	11	19	16	15	8	2	1
Ирландия	1	1	3	6	7	17	14	22	21	5	3
Исландия	0	0	0	4	4	11	7	25	32	14	4
Италия	5	3	8	11	13	20	16	14	7	2	1
Литва	6	3	5	9	11	23	12	13	11	4	4
Латвия	6	3	4	6	6	27	9	16	13	4	6
Черногория	12	6	14	15	14	17	8	8	4	2	2
Нидерланды	0	0	1	2	4	12	15	35	25	4	1
Норвегия	1	1	1	3	4	11	10	26	27	12	6
Польша	5	4	8	12	9	26	12	13	9	2	2
Португалия	4	1	4	6	8	29	12	15	14	3	3
Сербия	22	5	8	11	8	21	6	8	5	2	5
Россия	4	3	5	10	11	24	10	13	10	4	6
Швеция	1	1	1	3	5	12	11	26	27	9	4
Словения	5	3	6	11	9	25	10	14	12	3	3
Словакия	5	5	12	15	12	20	9	11	7	2	1

Люди стараются помогать другим или они чаще всего заботятся только о себе? (закрытый вопрос, один ответ)

	Люди заботятся только о себе	1	2	3	4	5	6	7	8	9	Люди стараются помогать друг другу
Австрия	2	2	6	8	9	18	13	19	14	6	3
Бельгия	2	2	8	15	12	22	14	16	7	2	1
Болгария	9	10	15	16	16	19	6	5	3	1	1
Швейцария	1	1	3	8	9	21	16	20	15	4	2
Кипр	6	13	13	15	13	21	8	7	4	0	1
Чешская республика	2	4	8	13	12	20	15	16	9	2	1
Германия	2	1	5	10	11	24	14	17	11	2	2
Дания	0	1	3	5	8	18	15	21	20	7	2
Эстония	3	3	5	11	12	27	14	15	8	2	2
Испания	5	5	10	15	12	22	11	11	6	2	1
Финляндия	0	1	2	6	7	15	16	26	20	5	1
Франция	3	3	7	12	15	27	13	11	7	2	2
Великобритания	2	2	4	7	9	21	14	22	15	4	2
Хорватия	16	5	10	14	11	21	8	7	5	1	2
Венгрия	6	4	8	11	12	18	15	14	9	1	1
Ирландия	2	2	3	6	8	15	14	23	19	5	4
Исландия	0	0	0	4	4	15	15	30	22	7	4
Италия	7	5	10	15	15	18	13	10	7	1	1
Литва	8	4	11	11	11	22	11	11	7	2	2
Латвия	9	2	6	8	6	25	11	14	11	4	6
Черногория	14	6	16	18	10	14	10	8	2	2	2
Нидерланды	0	1	4	7	10	20	18	27	12	1	1
Норвегия	1	1	2	5	8	19	17	22	16	6	3
Польша	9	7	12	15	11	23	8	8	5	1	1
Португалия	7	5	12	17	13	23	10	6	5	1	1
Сербия	29	8	10	11	8	17	5	5	3	1	2
Россия	7	4	7	10	10	19	10	14	10	4	5
Швеция	0	1	2	5	9	17	16	24	17	5	2
Словения	5	3	8	11	10	24	11	12	10	3	3
Словакия	7	6	13	16	15	19	7	8	7	2	1

## Семейное положение

Вы сказали, что живете сейчас со своим мужем/ женой/ партнером. Какое из следующих утверждений лучше всего описывает отношения, в которых вы находитесь? (закрытый вопрос, один ответ)

	Состоите в официальном браке	Состоите в официально признанном гражданском браке (для некоторых стран)	Живете вместе, но официально не зарегистрированы	Живу со своим партнером - и этот союз юридически признан (для стра	Разошлись - официально признанный статус (для стран где есть тако	Официально разведены
Австрия	81	1	18	0	0	1
Бельгия	72	0	16	12	0	0
Болгария	89	0	11	0	0	0
Швейцария	80	0	17	2	0	1
Кипр	93	0	7	0	0	0
Чешская республика	77	1	17	0	6	0
Германия	82	1	17	0	0	0
Дания	74	1	24	0	0	0
Эстония	64	0	31	3	0	2
Испания	78	0	18	3	0	1
Финляндия	74	0	26	0	0	0
Франция	72	9	19	0	0	0
Великобритания	81	0	19	0	0	0
Хорватия	90	2	3	4	0	0
Венгрия	83	0	0	17	0	0
Ирландия	85	1	12	1	1	1
Исландия	72	0	11	17	0	0
Италия	90	1	9	0	1	0
Литва	87	0	12	0	0	1
Латвия	79	0	21	0	0	0
Черногория	100	0	0	0	0	0
Нидерланды	75	5	9	10	0	0
Норвегия	66	2	32	0	0	0
Польша	92	0	8	0	1	0
Португалия	78	0	5	16	0	1
Сербия	92	0	2	6	0	0
Россия	88	0	12	0	0	0
Швеция	70	0	0	29	0	0
Словения	71	1	28	0	0	0
Словакия	91	0	9	0	0	0

Приходилось ли Вам когда-либо жить с партнером, с которым(ой) Вы не состояли в браке? (закрытый вопрос, один ответ)

	Да, приходилось	Нет, не приходилось
Австрия	61	39
Бельгия	33	68
Болгария	21	79
Швейцария	45	55
Кипр	34	66
Чешская республика	46	54
Германия	49	51
Дания	61	39
Эстония	52	48
Испания	27	73
Финляндия	54	46
Франция	52	48
Великобритания	48	52
Хорватия	47	53
Венгрия	29	71
Ирландия	34	66
Исландия	65	35
Италия	19	81
Литва	31	69
Латвия	48	52
Черногория	22	78
Нидерланды	39	61
Норвегия	51	49
Польша	22	78
Португалия	25	75
Сербия	35	65
Россия	38	62
Швеция	61	39
Словения	36	64
Словакия	28	72

**Вы когда-либо были официально разведены?** (закрытый вопрос, один ответ)

	<b>Да</b>	<b>Нет</b>
Австрия	21	79
Бельгия	15	85
Болгария	9	91
Швейцария	16	84
Кипр	11	89
Чешская республика	19	81
Германия	16	84
Дания	20	80
Эстония	23	78
Испания	10	91
Финляндия	19	81
Франция	21	79
Великобритания	23	77
Хорватия	15	85
Венгрия	16	84
Ирландия	8	92
Исландия	18	82
Италия	8	93
Литва	20	80
Латвия	30	70
Черногория	10	90
Нидерланды	15	85
Норвегия	19	81
Польша	8	92
Португалия	15	85
Сербия	15	85
Россия	23	77
Швеция	19	81
Словения	9	91
Словакия	10	90



Какое из следующих утверждений лучше всего описывает Ваше нынешнее официальное семейное положение? (закрытый вопрос, один ответ)

	Состоите в официальном браке	Состоите в официально признанном гражданском браке (для некоторых стран)	Разошлись - официально признанный статус (для стран где есть тако	Официально разведены	Вдовец/вдова	Ничего из перечисленного, в т.ч. никогда не состоял в официальном
Австрия	46	1	0	16	9	29
Бельгия	47	0	1	9	6	37
Болгария	53	0	0	7	17	23
Швейцария	52	0	1	10	4	34
Кипр	62	0	0	9	10	20
Чешская республика	46	1	15	0	9	29
Германия	54	1	0	8	6	30
Дания	49	1	1	11	6	32
Эстония	40	1	0	14	11	34
Испания	49	0	1	7	6	36
Финляндия	48	0	0	12	7	33
Франция	40	5	0	14	11	31
Великобритания	47	0	2	12	10	28
Хорватия	52	3	0	10	12	24
Венгрия	47	0	0	11	14	28
Ирландия	51	1	3	4	8	33
Исландия	54	0	0	8	4	35
Италия	52	1	3	4	9	32
Литва	48	0	2	14	22	15
Латвия	79	0	0	0	0	21
Черногория	53	0	0	6	12	29
Нидерланды	49	5	0	9	5	33
Норвегия	44	3	2	11	3	39
Польша	57	0	0	5	9	28
Португалия	50	0	1	11	10	28
Сербия	50	0	0	9	19	22
Россия	40	0	0	16	16	28
Швеция	48	2	0	10	6	34
Словения	47	1	0	6	10	37
Словакия	53	0	0	8	18	21

## 4. ДАННЫЕ PEW RESEARCH CENTER

**Добрачные отношения, вступление в брак, сожительство (опрос взрослых американцев, июнь-июль 2019)**

Опубликовано на сайте Pew Research Center, URL: <https://www.pewresearch.org/fact-tank/2019/11/06/key-findings-on-marriage-and-cohabitation-in-the-u-s/>

Опрос проводился с 25 июня по 8 июля 2019 года в рамках American Trends Panel, опрошено 9834 взрослых американца. Подробнее о методологии: <https://www.pewresearch.org/social-trends/2019/11/06/methodology-25/>

**Thinking back to when you got married, how much, if at all, was each of the following a reason you decided to get married? (ASK IF MARRIED)**

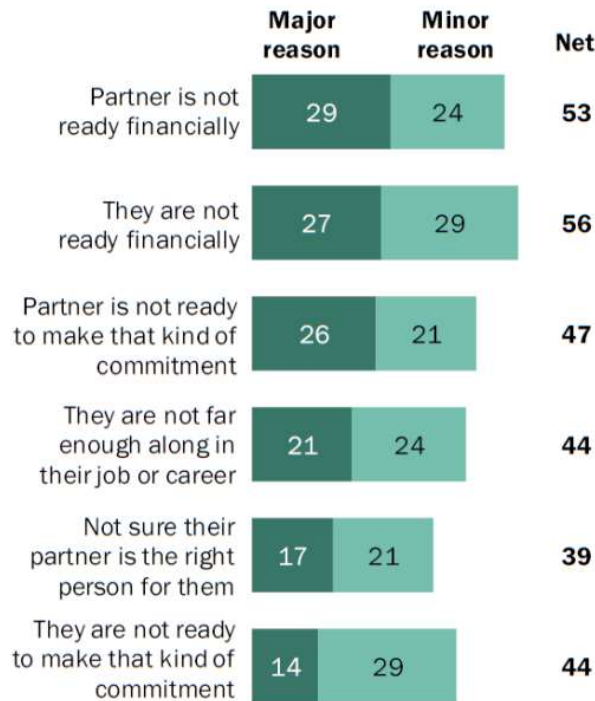
	Major reason	Minor reason	Not a reason	No answer
Love	90	8	2	-
Companionship	66	21	13	1
You or your partner were pregnant	6	5	89	-
Wanted to have children someday	31	23	45	-
It made sense financially	13	27	60	-
It was convenient	10	21	69	-
Wanted to make a formal commitment	63	22	15	-

**Thinking back to when you started living with your partner, how much, if at all, was each of the following a reason you decided to move in together? (ASK IF LIVING WITH PARTNER)**

	Major reason	Minor reason	Not a reason	No answer
Love	73	19	8	-
Companionship	61	27	13	-
You or your partner were pregnant	11	5	84	-
Wanted to have children someday	14	17	68	-
It made sense financially	38	27	35	-
It was convenient	37	29	34	-
Wanted to test your relationship	23	23	54	-

## Many cohabiters cite finances as a reason why they are not engaged or married to their partner

Among those who are living with a partner and are not engaged, but would like to get married someday, % saying each of the following is a \_\_\_ why they are not engaged or married to their current partner



Source: Survey of U.S. adults conducted June 25-July 8, 2019. "Marriage and Cohabitation in the U.S."

PEW RESEARCH CENTER

Do you think it is ever acceptable for an unmarried couple to live together?

	%
Yes, even if they don't plan to get married	69
Yes, but only if they plan to get married	16
No, never acceptable	14
No answer	1

Here are some things that people may want out of life. In general, who do you think has it easier when it comes to achieving each of the following goals?

	An unmarried person living with a partner has it easier	A married person has it easier	Doesn't make much difference	No answer
Being financially secure	8	39	53	-
Having a fulfilling sex life	12	26	62	-
Having social status	8	31	60	-
Being happy	7	23	70	-

How do you feel about allowing unmarried couples to enter into legal agreements that would give them the same rights as married couples when it comes to things like health insurance, inheritance or tax benefits?

	%
Strongly favor	33
Somewhat favor	32
Somewhat oppose	19
Strongly oppose	15
No answer	1

How much, if at all, do you trust your [IF MARITALMOD=1: spouse; IF LWPT=1: partner] to...

	A great deal	A fair amount	Not much	Not at all	No answer
Always tell you the truth	65	27	6	2	-
Be faithful to you	82	13	3	2	-
Handle money responsibly	53	32	11	5	-
Act in your best interest	71	23	4	1	-

## О влиянии смартфонов и соц. сетей на романтические отношения (опрос взрослых американцев, октябрь 2019)

Опубликовано на сайте Pew Research Center, URL:

<https://www.pewresearch.org/internet/2020/05/08/dating-and-relationships-in-the-digital-age/>

Опрос проводился 16-28 октября 2019 года в рамках American Trends Panel, опрошено 4860 взрослых американца. Подробнее о методологии: <https://www.pewresearch.org/internet/2020/05/08/dating-digital-age-methodology/>

**How often, if ever, do you see people posting things about their romantic relationships on social media?**

	%
Often	46
Sometimes	36
Rarely	15
Never	3
No answer	-

**Have you ever felt jealous or unsure about your relationship because of the way your current spouse or partner interacts with other people on social media?**

	%
Yes, have felt this way	23
No, have not felt this way	77
No answer	-

**In general, do the posts you see on social media about other people's romantic relationships make you feel...**

	%
Better about your own relationship	9
Worse about your own relationship	9
Doesn't make much difference	81
No answer	1

**In general, do the posts you see on social media about other people's romantic relationships make you feel...**

	%
Better about your own dating life	4
Worse about your own dating life	33
Doesn't make much difference	62
No answer	1

## About half of Americans in romantic relationships say they deal with their partner being distracted by their phone

*% of partnered adults who ...*



**51%**

Say their partner is often or sometimes distracted by their cellphone when they are trying to have a conversation with them



**40%**

Say they are often or sometimes bothered by the amount of time their partner spends on their cellphone



**34%**

Say they have ever looked through their current partner's cellphone without that person's knowledge

Note: Partnered adults refers to those who are married, cohabiting or in a committed relationship. These items were only asked among those whose partner has a cellphone, but are presented here among all partnered adults.

Source: Survey of U.S. adults conducted Oct. 16-28, 2019. "Dating and Relationships in the Digital Age"

**PEW RESEARCH CENTER**

### Have you ever used social media to do any of the following things?

	Yes, have done this	No, have not done this	No answer
Check up on someone that you used to date or be in a relationship with	53	47	-
Share or discuss things about your relationship or dating life	28	71	-

### How important, if at all, is social media to you personally when it comes to the following things?

	Very important	Somewhat important	Not too important	Not at all important	No answer
Keeping up with what's going on in your spouse's or partner's life	14	14	27	45	-
Showing how much you care about your spouse or partner	15	17	27	40	-