

ПОДБОРКА ДАННЫХ ВЦИОМ

По теме «Культура отмены»

Оглавление

Методический комментарий к подборке.....	2
1. САНКЦИИ ПРОТИВ РОССИИ	3
a) Культурные санкции	6
b) Спорт и санкции	8
c) Отношения с другими странами в условиях санкций.....	23
2. ПОТРЕБЛЕНИЕ В УСЛОВИЯХ «ОТМЕНЫ».....	26
a) Уход западных брендов из России.....	26
b) Отечественные продукты против импортных	30
3. БУЛЛИНГ И КУЛЬТУРА ОТМЕНЫ В СОЦ. СЕТЯХ.....	39
a) Травля в интернете	41
b) Блокировка пользователей в Twitter и Facebook.....	44
4. ФЕЙК-НЬЮС.....	50
a) Объективность СМИ по оценкам россиян	50
b) Взаимодействие с недостоверной информацией.....	53
c) Ограничение распространения недостоверной информации	56
Блокировка социальных сетей	59
Twitter	59
Телеграм	60
5. ЦЕНЗУРА.....	61
a) Свободный доступ к информации в Интернете	65
b) Взаимодействие с опасным контентом	71
c) Регулирование распространения опасного контента	74
6. НЕЗАВИСИМЫЙ ИНТЕРНЕТ	78

Методический комментарий к подборке

В подборке приведены данные регулярных общероссийских опросов ВЦИОМ.

- До 2017 г. опросы проводились методом поквартирных face-to-face интервью (проект «Экспресс»), выборка стратифицированная многоступенчатая с квотами по социально-демографическим параметрам, репрезентирует население РФ 18 лет и старше по типу населенного пункта, полу, возрасту, образованию. Объем выборки, если иное не указано, составляет 1600 респондентов. См. описание выборки «Экспресса».
- С 2017 г. данные собираются методом телефонных интервью (проект «Спутник») по стратифицированной двухосновной случайной выборке стационарных и мобильных номеров, сформированной на базе полного списка телефонных номеров, задействованных на территории РФ. См. описание выборки «Спутника»*. Если иное не указывается, опрашиваются респонденты в возрасте 18 лет и старше.
- С 2021 г. опросы также проводятся на базе вероятностной интернет-панели «ВЦИОМ-онлайн», которая рекрутируется в ходе телефонных опросов по случайной (RDD) выборке. Опрашиваются респонденты в возрасте 18 лет и старше, пользующиеся интернетом, объем выборки составляет 1600 респондентов, если не указано иное.

В подборке также могут быть приведены данные исследований, основанных на специальной выборке (напр., молодежь, предприниматели и т.д.).

***Выборка в проекте «Спутник».**

С начала 2019 г. объем выборки телефонного опроса «Спутник» составляет 1600 респондентов. Максимальный размер ошибки с вероятностью 95% не превышает 2,5%. Помимо ошибки выборки, смещение в данные опросов могут вносить формулировки вопросов и различные обстоятельства, возникающие в ходе полевых работ.

Ежедневный объем выборки «Спутника» в 2017-2018 гг. менялся по периодам:

- С января по 17 июня 2018 г. — 1000 человек
- 18-24 июня 2018 г. — 1400 человек
- Июль-декабрь 2018 г. — 1600 человек
- Январь-декабрь 2017 г. — 600 человек

При этом вопрос мог включаться в опросы в течение одного, двух либо трех дней. Соответственно меняется объем выборки для конкретного вопроса / блока вопросов (например, общая выборка 2-дневного опроса при ежедневной выборке 1000 респондентов составляет 2000 респондентов). Указания на количество дней опроса, объем выборки, размер ошибки выборки указан в публикациях данных на сайте ВЦИОМ, ссылки на которые приведены для каждой таблицы данных.

В таблицах и диаграммах приводятся % от всех опрошенных, если не указано иное.

Больше данных в открытых базах на сайте ВЦИОМ [«Спутник»](#) (с января 2017 г. по настоящее время) и [«Архивариус»](#) (с 1992 г. по настоящее время)

Обращаем Ваше внимание:

При использовании материалов сайта <http://www.wciom.ru> или рассылки ВЦИОМ ссылка на источник (или гиперссылка для электронных изданий) обязательна.

1. САНКЦИИ ПРОТИВ РОССИИ

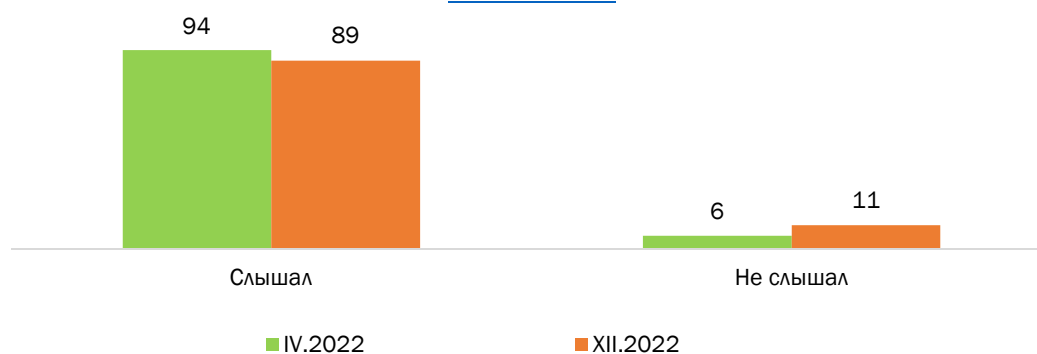
Вы знаете, слышали о том, что кроме экономических санкций западные страны ввели ограничения для россиян в разных сферах, такие как: запрет на участие в международных соревнованиях для российских спортсменов, на обучение российских студентов в западных вузах, отменили концерты российских музыкантов, других деятелей культуры и так далее? (закрытый вопрос, один ответ, % от всех опрошенных, декабрь 2022)

Опубликовано на сайте ВЦИОМ, URL: <https://wciom.ru/analytical-reviews/analiticheskii-obzor/i-snova-ob-otmene-rossii>

	IV.2022	XII.2022
Слышал	94	89
Не слышал	6	11

Вы знаете, слышали о том, что кроме экономических санкций западные страны ввели ограничения для россиян в разных сферах, такие как: запрет на участие в международных соревнованиях для российских спортсменов, на обучение российских студентов в западных вузах, отменили концерты российских музыкантов, других деятелей культуры и так далее? (закрытый вопрос, один ответ, % от всех опрошенных, декабрь 2022)

Опубликовано на сайте ВЦИОМ, URL: <https://wciom.ru/analytical-reviews/analiticheskii-obzor/i-snova-ob-otmene-rossii>



Вы знаете, слышали о таком понятии, как «культура отмены»? (закрытый вопрос, один ответ, % от всех опрошенных, декабрь 2022)

Опубликовано на сайте ВЦИОМ, URL: <https://wciom.ru/analytical-reviews/analiticheskii-obzor/i-snova-ob-otmene-rossii>

	IV.2022	XII.2022
Слышал	25	43
Не слышал	75	57

Исходя из того, что Вы знаете, слышали, скажите, что значит это понятие, как Вы его понимаете? (в % от тех, кто слышал о понятии «культура отмены, открытый вопрос, не более 3-х ответов, представлены ответы, набравшие не менее 2%, декабрь 2022)

Опубликовано на сайте ВЦИОМ, URL: <https://wciom.ru/analytical-reviews/analiticheskii-obzor/i-snova-ob-otmene-rossii>

	IV.2022	XII.2022
Исключение личности из социума/ игнорирование объекта и/или субъекта в социуме	15	24
Запрет русской культуры (в т.ч. отмена выставок, гастролей и пр.)	9	21
Запрет всего русского	8	9
Это глупо / это неправильно	1	5
Осуждение/обвинение кого-то	2	5
Отрицание кого-то и/или чего-то	5	4
Фашизм/национализм	1	4
Изучать историю и культуру других народов / брать лучшее из культуры других народов / дружба между странами	3	4
Запрет альтернативного мнения	4	2
Отказ признавать достижения	3	2
Другое	8	3
Затрудняюсь ответить	38	23

Вы фиксируете или не фиксируете проявления «культуры отмены» в отношении Российской Федерации, российских граждан? (закрытый вопрос, один ответ, % от всех опрошенных, декабрь 2022)

Опубликовано на сайте ВЦИОМ, URL: <https://wciom.ru/analytical-reviews/analiticheskii-obzor/i-snova-ob-otmene-rossii>

	IV.2022	XII.2022
Фиксирую	39	42
Не фиксирую	47	43
Затрудняюсь ответить	14	15

А если говорить про Вас лично, в своей повседневной жизни Вы сталкивались или не сталкивались с фактами, примерами «культуры отмены» в отношении себя как гражданина Российской Федерации?

(закрытый вопрос, один ответ, % от всех опрошенных, декабрь 2022)

Опубликовано на сайте ВЦИОМ, URL: <https://wciom.ru/analytical-reviews/analiticheskii-obzor/i-snova-ob-otmene-rossii>

	IV.2022	XII.2022
Сталкивался	13	11
Не сталкивался	84	86
Затрудняюсь ответить	3	3

По Вашему мнению, какие последствия будут или уже есть от политики «культуры отмены», реализуемой странами Запада в отношении России, ее граждан? (в % от всех опрошенных, открытый вопрос, не более 3-х ответов, представлены ответы, набравшие не менее 2%, декабрь 2022)

Опубликовано на сайте ВЦИОМ, URL: <https://wciom.ru/analytical-reviews/analiticheskii-obzor/i-snova-ob-otmene-rossii>

	IV.2022	XII.2022
Ограничение спортивных соревнований	1	5
Этими действиями недружественные страны вредят только сами себе	4	5
Снижение уровня коммуникаций в культурной сфере (в т.ч. отмена концертов; гастролей; выставок и пр.)	2	4
Будут негативные последствия	5	3
Возрождение нацизма/русофобия	1	3
Ограничение выезда за границу гражданам РФ / сокращение тур. потока	2	3
Изоляция России	1	2
Санкции/снижение объемов торговли / нарушение логистических цепочек	3	2
Никаких последствий	3	6
Другое	12	2
Затрудняюсь ответить	57	62

По Вашему мнению, какие последствия будут или уже есть от политики «культуры отмены», реализуемой странами Запада в отношении России, ее граждан? (в % от всех опрошенных, открытый вопрос, не более 3-х ответов, представлены ответы, набравшие не менее 2%, декабрь 2022)

Опубликовано на сайте ВЦИОМ, URL: <https://wciom.ru/analytical-reviews/analiticheskii-obzor/i-snova-ob-otmene-rossii>



Как Вы считаете, как должны российские власти реагировать на политику «культуры отмены», проводимую в отношении России рядом стран? (закрытый вопрос, один ответ, % от всех опрошенных, декабрь 2022)

Опубликовано на сайте ВЦИОМ, URL: <https://wciom.ru/analytical-reviews/analiticheskii-obzor/i-snova-ob-otmene-rossii>

	IV.2022	XII.2022
Противодействовать этому, стремиться к изменению политики в отношении России	60	53
Не обращать внимание на подобную политику, ничего не предпринимать	23	30
Затрудняюсь ответить	17	17

а) Культурные санкции

Сегодня ряд стран Запада вводят «культурные санкции» против России: отменяются концерты российских исполнителей, спектакли драматургов, выставки художников, из продажи изымают книги русских классиков. Как Вы считаете, такая политика нанесет или не нанесет вред российской культуре? И если да, то в какой степени? (закрытый вопрос, один ответ, % от всех опрошенных, май 2022)

Опубликовано на сайте ВЦИОМ, URL: <https://wciom.ru/analytical-reviews/analiticheskii-obzor/otmena-rossii-i-kak-s-nei-borotsja>

	Все опрошенные
Нанесет значительный вред	12
Нанесет вред, но незначительный	25
Ничего не изменится	33
Такая политика будет способствовать развитию русской культуры	23
Затрудняюсь ответить	6

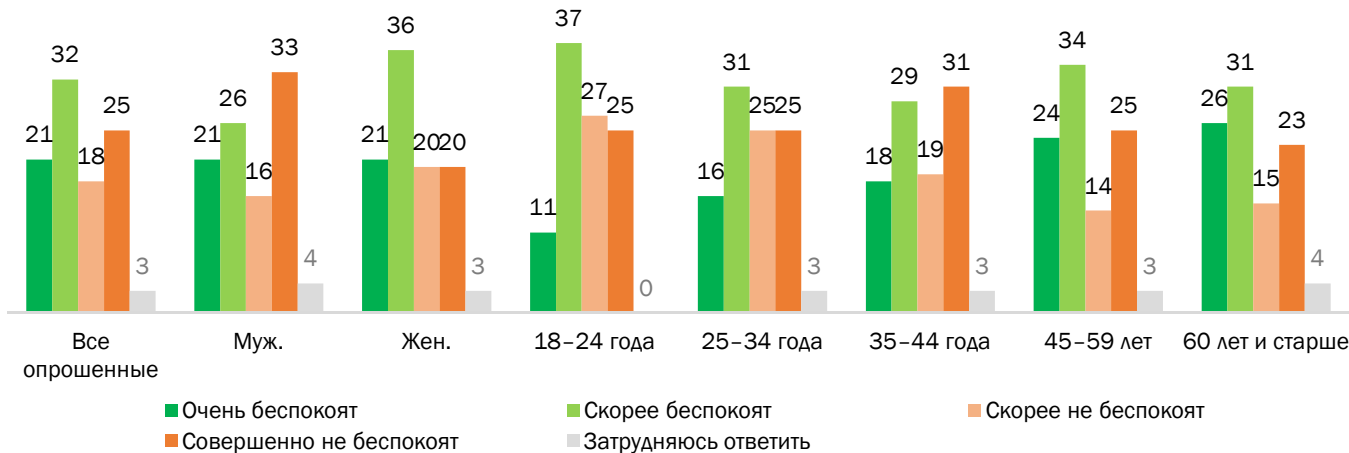
А Вас беспокоят или не беспокоят попытки западных стран исключить, отменить российскую культуру, изъять ее из публичного пространства? (закрытый вопрос, один ответ, % от всех опрошенных, май 2022)

Опубликовано на сайте ВЦИОМ, URL: <https://wciom.ru/analytical-reviews/analiticheskii-obzor/otmena-rossii-i-kak-s-nei-borotsja>

	Все опрошенные	Муж.	Жен.	18–24 года	25–34 года	35–44 года	45–59 лет	60 лет и старше
Очень беспокоят	21	21	21	11	16	18	24	26
Скорее беспокоят	32	26	36	37	31	29	34	31
Скорее не беспокоят	18	16	20	27	25	19	14	15
Совершенно не беспокоят	25	33	20	25	25	31	25	23
Затрудняюсь ответить	3	4	3	0	3	3	3	4

А Вас беспокоят или не беспокоят попытки западных стран исключить, отменить российскую культуру, изъять ее из публичного пространства? (закрытый вопрос, один ответ, % от всех опрошенных, май 2022)

Опубликовано на сайте ВЦИОМ, URL: <https://wciom.ru/analytical-reviews/analiticheskii-obzor/otmena-rossii-i-kak-s-nei-borotsja>



Как Вы думаете, нужно или не нужно защищать свои права в культурной сфере россиянам и русскоговорящему населению на Западе? И если нужно, то каким способом? Вы можете дать до двух ответов (закрытый вопрос, до 2 ответов, % от всех опрошенных, май 2022)

Опубликовано на сайте ВЦИОМ, URL: <https://wciom.ru/analytical-reviews/analiticheskii-obzor/otmena-rossii-i-kak-s-nei-borotsja>

	% от всех опрошенных
Привлекать внимание к проблеме через СМИ	30
Привлекать известных западных культурных деятелей к защите российской культуры	20
Создавать объединения в защиту российской культуры	16
Проводить информационные кампании	14
Подать иски в суды западных стран	12
Подписывать петиции, коллективные обращения	9
Не нужно ничего делать	17
Другое	9
Затрудняюсь ответить	12

Как Вы считаете, в ответ на попытки западных стран «отменить» российскую культуру нужно или не нужно проводить аналогичную политику «отмены» западной культуры в нашей стране? (закрытый вопрос, один ответ, май 2022)

Опубликовано на сайте ВЦИОМ, URL: <https://wciom.ru/analytical-reviews/analiticheskii-obzor/otmena-rossii-i-kak-s-nei-borotsja>

	% от всех опрошенных
Определенно нужно	10
Скорее нужно	12
Скорее не нужно	27
Определенно не нужно	46
Затрудняюсь ответить	5

б) Спорт и санкции

После начала Россией специальной военной операции в Украине некоторые международные спортивные организации отстранили российских спортсменов от участия в международных соревнованиях. Скажите, Вы знаете, что-то слышали об этом или слышите впервые? (закрытый вопрос, один ответ, в % от всех опрошенных, март 2022)

Опубликовано на сайте ВЦИОМ, URL: <https://wciom.ru/analytical-reviews/analiticheskii-obzor/cport-i-politika-vremja-sankcii>

	Все опрошенные	Москва и Санкт-Петербург	города — миллионники	500-950 тыс.	100-500 тыс.	До 100 тыс.	Село
Знаю, слежу за этой ситуацией	42	52	42	48	45	37	35
Что-то слышал, но без подробностей	49	45	52	46	49	52	49
Слышу впервые	9	4	5	6	5	11	15
Затрудняюсь ответить	0	0	1	0	0	0	1

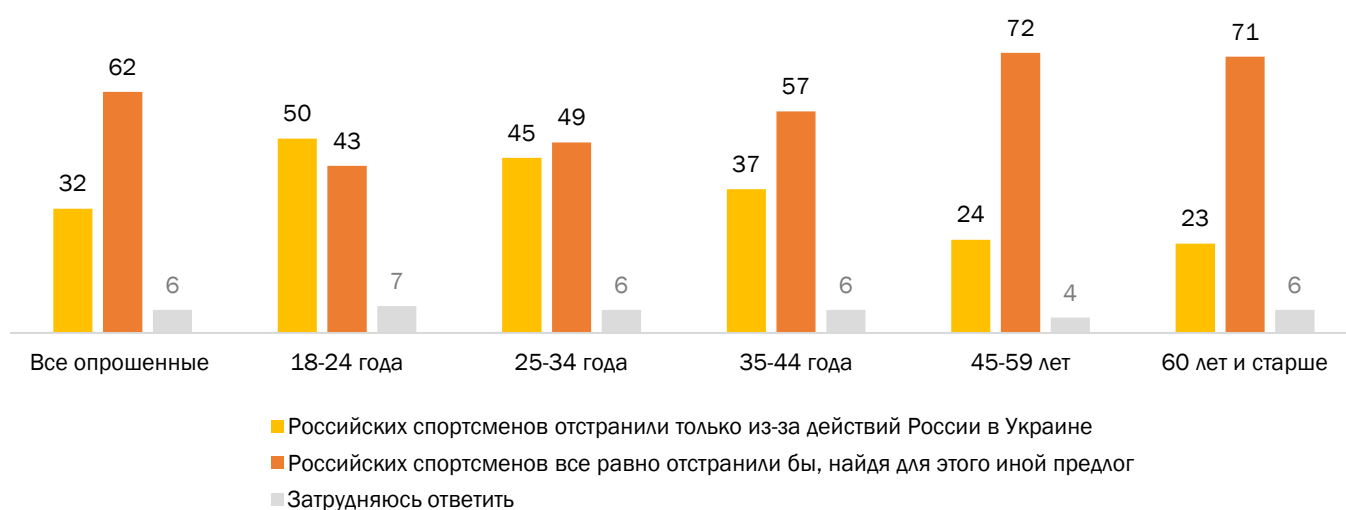
Некоторые люди считают, что российских спортсменов отстранили только из-за действий России в Украине, другие полагают, что российских спортсменов все равно отстранили бы, найдя для этого иной предлог. А какая точка зрения ближе лично Вам? (закрытый вопрос, один ответ, в % от всех опрошенных, март 2022)

Опубликовано на сайте ВЦИОМ, URL: <https://wciom.ru/analytical-reviews/analiticheskii-obzor/cport-i-politika-vremja-sankcii>

	Все опрошенные	18-24 года	25-34 года	35-44 года	45-59 лет	60 лет и старше
Российских спортсменов отстранили только из-за действий России в Украине	32	50	45	37	24	23
Российских спортсменов все равно отстранили бы, найдя для этого иной предлог	62	43	49	57	72	71
Затрудняюсь ответить	6	7	6	6	4	6

Некоторые люди считают, что российских спортсменов отстранили только из-за действий России в Украине, другие полагают, что российских спортсменов все равно отстранили бы, найдя для этого иной предлог. А какая точка зрения ближе лично Вам? (закрытый вопрос, один ответ, в % от всех опрошенных, март 2022)

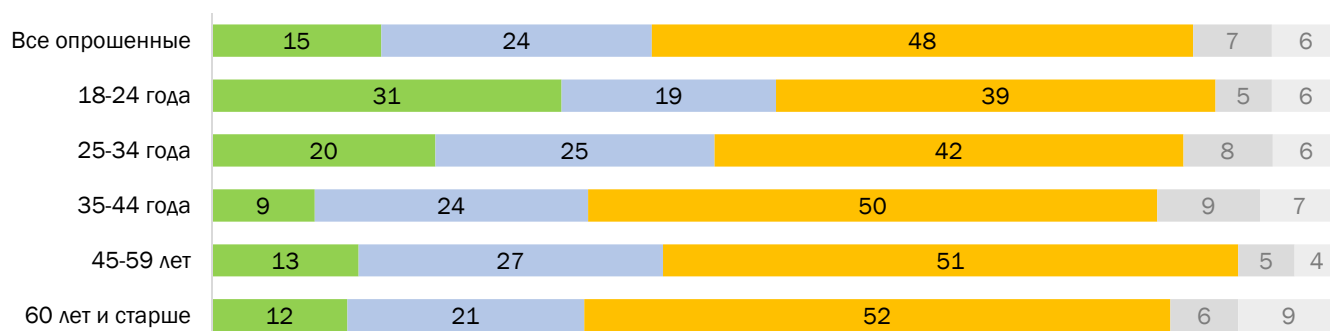
Опубликовано на сайте ВЦИОМ, URL: <https://wciom.ru/analytical-reviews/analiticheskii-obzor/cport-i-politika-vremja-sankcii>



На Ваш взгляд, что должна прежде всего делать Россия в условиях отстранения ее спортсменов от международных соревнований? (закрытый вопрос, один ответ, в % от всех опрошенных, март 2022)
 Опубликовано на сайте ВЦИОМ, URL: <https://wciom.ru/analytical-reviews/analiticheskii-obzor/sport-i-politika-vremja-sankcii>

	Все опрошенные	18-24 года	25-34 года	35-44 года	45-59 лет	60 лет и старше
Бороться за восстановление в правах российских спортсменов	15	31	20	9	13	12
Организовать собственные международные соревнования	24	19	25	24	27	21
Работать одновременно по обоим направлениям	48	39	42	50	51	52
Другое	7	5	8	9	5	6
Затрудняюсь ответить	6	6	6	7	4	9

На Ваш взгляд, что должна прежде всего делать Россия в условиях отстранения ее спортсменов от международных соревнований? (закрытый вопрос, один ответ, в % от всех опрошенных, март 2022)



- Борьба за восстановление в правах российских спортсменов
- Организация собственных международных соревнований
- Работа одновременно по обоим направлениям
- Другое
- Затрудняюсь ответить

Специфика восприятия жителями России отечественных и импортных продуктов питания на фоне экономических санкций (май 2021)

Опубликовано на сайте ВЦИОМ, URL (презентация):

https://wciom.ru/fileadmin/user_upload/210706_Produktovoe_ehmbargo_Rodin.pdf

Оценивая влияния санкций на сферу отечественного сельского хозяйства, россияне чаще отмечают позитивные последствия (38%) и реже – негативные (17%)



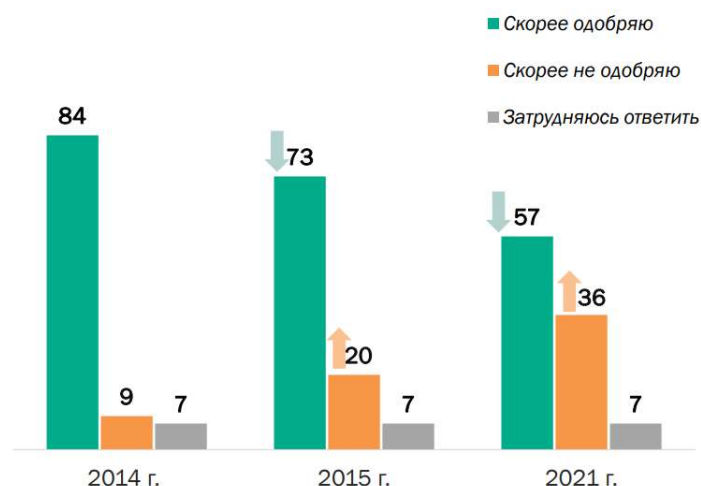
Как, по-Вашему, отразились санкции, введенные со стороны ряда иностранных государств на сфере сельского хозяйства и производства продуктов питания?
(закрытый вопрос, один ответ, % от всех опрошенных)



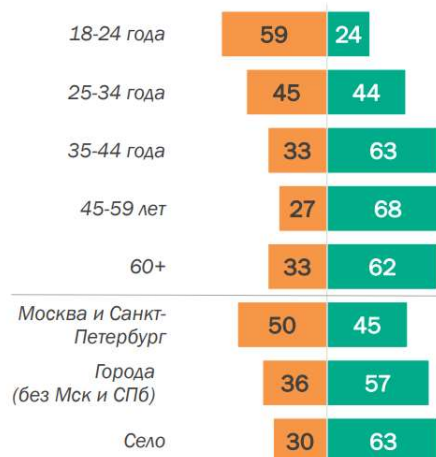
Более половины опрошенных (57%) одобряют контрсанкции, введенные Россией на ввоз части импортного продовольствия, однако уровень одобрения значительно снизился



В настоящее время в России действуют ограничения на ввоз в страну сельхозпродукции, сырья и продовольствия из стран, которые ввели санкции в отношении нашей страны, прежде всего это США и ЕС. Вы лично одобряете или не одобряете эти ограничения на ввоз продовольствия в Россию?
(закрытый вопрос, один ответ, % от всех опрошенных)



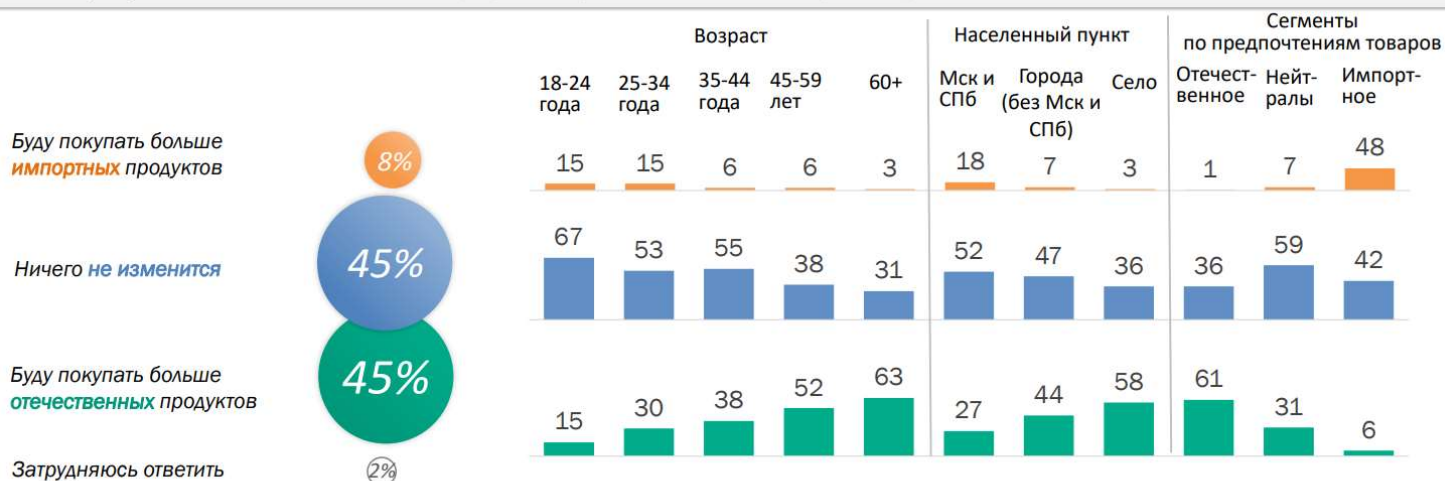
Ответы респондентов в разрезе по группам (2021 г.)



*Сумма менее 100%, так как не представлены затруднившиеся с ответом

Подавляющее большинство опрошенных не думает, что в случае отмены контрсанкций станет покупать больше импортных продуктов

Представьте, что все санкционные ограничения в сфере поставок в Россию продуктов питания из других стран сняты. Выберите из следующих суждений то, которое лучше всего описывает Ваше мнение? (закрытый вопрос, один ответ, % от всех опрошенных)



Из-за позиции России по ситуации в Украине, Сирии некоторые западные страны на протяжении четырех лет вводят против России политические и экономические санкции. Вы лично интересуетесь новостями о санкциях или нет? (закрытый вопрос, один ответ, % от всех опрошенных, июнь 2018)

Опубликовано на сайте ВЦИОМ, URL: <https://wciom.ru/analytical-reviews/analiticheskii-obzor/zapadnye-sankczii-peremena-uchasti->

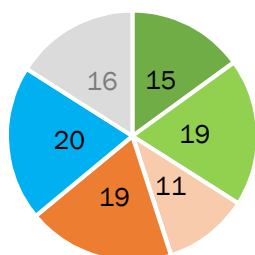
	IV.2018	VI.2018	VI.2018				
			18-24 года	25-34 года	35-44 года	45-59 лет	60 лет и старше
Скорее интересуюсь	61	57	31	37	50	68	77
Скорее не интересуюсь	37	41	68	61	47	31	20
Затрудняюсь ответить	2	2	1	2	3	1	3

По Вашему мнению, санкции повлияли или не повлияли на российскую экономику в целом? И если повлияли, то как? (закрытый вопрос, один ответ, % от всех опрошенных, июнь 2018)

Опубликовано на сайте ВЦИОМ, URL: <https://wciom.ru/analytical-reviews/analiticheskii-obzor/zapadnye-sankczii-peremena-uchasti->

	Все опрошенные
Повлияли скорее положительно, значительным образом	15
Повлияли скорее положительно, НЕзначительным образом	19
Повлияли скорее отрицательно, НЕзначительным образом	11
Повлияли скорее отрицательно, значительным образом	19
Никак не повлияли	20
Затрудняюсь ответить	16

По Вашему мнению, санкции повлияли или не повлияли на российскую экономику в целом? И если повлияли, то как? (закрытый вопрос, один ответ, % от всех опрошенных, июнь 2018)



- Повлияли скорее положительно, значительным образом
- Повлияли скорее положительно, НЕзначительным образом
- Повлияли скорее отрицательно, НЕзначительным образом
- Повлияли скорее отрицательно, значительным образом
- Никак не повлияли
- Затрудняюсь ответить

К каким положительным последствиям для российской экономики привели санкции? (открытый вопрос, не более 3-х ответов, % от тех, кто считает, что санкции положительно повлияли на российскую экономику, июнь 2018)

Опубликовано на сайте ВЦИОМ, URL: <https://wciom.ru/analytical-reviews/analiticheskii-obzor/zapadnye-sankczii-peremena-uchasti->

	% респондентов
Развитие экономики	50
Импортозамещение	20
Оживление в стране	4
Развитие ВПК, повышение обороноспособности	4
Появление новых рабочих мест	2
Развитие среднего и малого бизнеса	2
Поддержка отечественных производителей	2
Новые технологии/инновации	2
Сплочение народа, рост патриотизма	2
Другое	11
Затрудняюсь ответить	34

К каким положительным последствиям для российской экономики привели санкции? (открытый вопрос, не более 3-х ответов, % от тех, кто считает, что санкции положительно повлияли на российскую экономику, июнь 2018)



К каким отрицательным последствиям для российской экономики привели санкции? (открытый вопрос, не более 3-х ответов, % от тех, кто считает, что санкции негативно повлияли на российскую экономику, июнь 2018)

Опубликовано на сайте ВЦИОМ, URL: <https://wciom.ru/analytical-reviews/analiticheskii-obzor/zapadnye-sankczii-peremena-uchasti->

	% респондентов
Рост цен, налогов	22
Падение экономики	9
Стало меньше зарубежных товаров	7
Ухудшение отношений с западными странами, изоляция страны	5
Рост курса доллара	5
Падение доходов населения	5
Ухудшение жизни простых граждан	3
Подорожание бензина	3
Проблемы с выездом за границу	3
Нет доступа к технологиям, отставание науки	2
Нет экспорта российской продукции за рубеж	2
Другое	10
Затрудняюсь ответить	50

К каким отрицательным последствиям для российской экономики привели санкции? (открытый вопрос, не более 3-х ответов, % от тех, кто считает, что санкции негативно повлияли на российскую экономику, июнь 2018)



Скажите, западные санкции против России повлияли или не повлияли на материальное положение Ваше и Ваших близких? Если повлияли, то как? (закрытый вопрос, один ответ, % от всех опрошенных, июнь 2018)

Опубликовано на сайте ВЦИОМ, URL: <https://wciom.ru/analytical-reviews/analiticheskii-obzor/zapadnye-sankczii-peremena-uchasti->

	Все опрошенные
Повлияли значительно, положительным образом	1
Повлияли НЕзначительно, положительным образом	1
Повлияли НЕзначительно, отрицательным образом	12
Повлияли значительно, отрицательным образом	12
Никак не повлияли	67
Затрудняюсь ответить	7

Одни эксперты считают, что властям России не стоит обращать внимание на санкции, а следует проводить свою жесткую внешнюю политику, как и раньше. Другие считают, что властям страны следует стремиться к отмене санкций, даже если для этого необходимо пойти на некоторые уступки в части внешней политики. С

какой из точек зрения Вы в большей степени согласны? (закрытый вопрос, один ответ, % от всех опрошенных, июнь 2018)

Опубликовано на сайте ВЦИОМ, URL: <https://wciom.ru/analytical-reviews/analiticheskii-obzor/zapadnye-sankczii-peremena-uchasti->

	IV.2018	VI.2018
Не стоит обращать внимание на санкции, следует проводить жесткую внешнюю политику, как и раньше	67	73
Властям страны следует стремиться к отмене санкций, даже если для этого необходимо пойти на некоторые уступки в части внешней политики	20	17
Затрудняюсь ответить	13	10

Одни эксперты считают, что властям России не стоит обращать внимание на санкции, а следует проводить свою жесткую внешнюю политику, как и раньше. Другие считают, что властям страны следует стремиться к отмене санкций, даже если для этого необходимо пойти на некоторые уступки в части внешней политики. С

какой из точек зрения Вы в большей степени согласны? (закрытый вопрос, один ответ, % от всех опрошенных, июнь 2018)



Как Вы считаете, западные санкции приносят скорее вред или пользу... (закрытый вопрос, один ответ по каждой строке, % от всех опрошенных, июнь 2018)

Опубликовано на сайте ВЦИОМ, URL: <https://wciom.ru/analytical-reviews/analiticheskii-obzor/zapadnye-sankczii-peremena-uchasti->

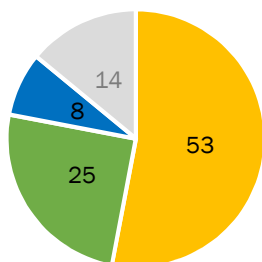
	Приносят скорее вред	Приносят скорее пользу	Затрудняюсь ответить
России	32	50	18
Странам, которые ввели санкции в отношении России	78	7	15

Как Вы считаете, какова основная цель введения этих новых санкций? (закрытый вопрос, один ответ, % от всех опрошенных, апрель 2018)

Опубликовано на сайте ВЦИОМ, URL: <https://wciom.ru/analytical-reviews/analiticheskii-obzor/sankczii-zapada-byli-est-i-budut>

	Все опрошенные
Повлиять на внешнюю политику России, сделать Россию более сговорчивой	53
Ограничить российский бизнес, ослабить бизнес-конкурентов	25
Наказать конкретных людей за совершенные ими преступления	8
Затрудняюсь ответить	14

Как Вы считаете, какова основная цель введения этих новых санкций? (закрытый вопрос, один ответ, % от всех опрошенных, апрель 2018)



- Повлиять на внешнюю политику России, сделать Россию более сговорчивой
- Ограничить российский бизнес, ослабить бизнес-конкурентов
- Наказать конкретных людей за совершенные ими преступления
- Затрудняюсь ответить

Как Вы считаете, в ближайший год западные страны усилят антироссийские санкции, ослабят или оставят все как есть? (закрытый вопрос, один ответ, % от всех опрошенных, апрель 2018)

Опубликовано на сайте ВЦИОМ, URL: <https://wciom.ru/analytical-reviews/analiticheskii-obzor/sankczii-zapada-byli-est-i-budut>

	Все опрошенные	Пользуются Интернетом практически ежедневно	Пользуются Интернетом несколько раз в неделю, несколько раз в месяц	Пользуются Интернетом эпизодически, либо не пользуются
Скорее усилят	55	59	50	48
Скорее ослабят	14	13	19	16
Скорее оставят все как есть	18	18	17	20
Затрудняюсь ответить	13	10	14	16

В пятницу Конгресс США поддержал введение против России новых санкций. Будет уменьшен максимальный размер инвестиций, которые американские компании смогут вкладывать в российскую нефтегазовую отрасль. Упростится введение персональных санкций против россиян, которых США заподозрит в кибератаках, коррупции или нарушении прав человека. Вы лично слышали об этих санкциях или слышите сейчас в первый раз? (закрытый вопрос, один ответ, %, июль 2017)*

Опубликовано на сайте ВЦИОМ, URL: <https://wciom.ru/analytical-reviews/analiticheskii-obzor/antirossijskie-sankczii-ssha-vot-novyj-povorot>

	Все опрошенные	18-24 года	25-34 года	35-44 года	45-59 лет	60 лет и старше
Хорошо знаю об этом	16	6	5	15	21	26
Что-то слышал, но подробностей не знаю	52	40	41	53	58	56
В первый раз слышу об этом	32	54	54	32	21	17
Затрудняюсь ответить	0	0	0	0	0	1

*В 2017 г. опрошено 1200 респондентов.

Как Вы считаете, эти санкции приведут к каким-либо последствиям для России или нет? (закрытый вопрос, один ответ, %, июль 2017)*

Опубликовано на сайте ВЦИОМ, URL: <https://wciom.ru/analytical-reviews/analiticheskii-obzor/antirossijskie-sankczii-ssha-vot-novyj-povorot>

	Все опрошенные	Москва и Санкт-Петербург	Города-миллионники	Более 500 тыс. жителей	100–500 тыс.	Менее 100 тыс.	Сёла
Будут негативные последствия	28	41	30	29	24	31	22
Будут позитивные последствия	9	7	5	14	9	9	10
Ничего не изменится	48	47	50	44	49	47	47
Затрудняюсь ответить	15	5	15	13	18	13	21

*В 2017 г. опрошено 1200 респондентов.

Как Вы считаете, эти санкции приведут к каким-либо последствиям для России или нет? (закрытый вопрос, один ответ, %, июль 2017)*

Опубликовано на сайте ВЦИОМ, URL: <https://wciom.ru/analytical-reviews/analiticheskii-obzor/antirossijskie-sankczii-ssha-vot-novyj-povorot>



*В 2017 г. опрошено 1200 респондентов.

По Вашему мнению, России следует или не следует отвечать США на эти новые санкции? И если следует, то как? (открытый вопрос, не более 3-х ответов, %, июль 2017)*

Опубликовано на сайте ВЦИОМ, URL: <https://wciom.ru/analytical-reviews/analiticheskii-obzor/antirossijskie-sankczii-ssha-vot-novyj-povorot>

	Все опрошенные
Не следует отвечать	29
Ввести аналогичные санкции	19
Следует ответить, но не знаю, как	9
Ответить как можно жестче	4
Выслать американских дипломатов, оставить столько же, сколько осталось наших в США	3
Ввести санкции в космической сфере	1
Вести переговоры, решать проблему дипломатическим путем	1
Не ввозить в страну американские товары	1
Вывести из США денежные средства России	1
Отказаться от доллара	1
Другое	3
Затрудняюсь ответить	34

*В 2017 г. опрошено 1200 респондентов.

Из-за спорной ситуации в Крыму и на Украине некоторые западные страны три года назад ввели против России политические и экономические санкции. Как, по-Вашему, эти санкции отразились на нашей стране?

(закрытый вопрос, один ответ, %, июль 2017)****

Опубликовано на сайте ВЦИОМ, URL: <https://wciom.ru/analytical-reviews/analiticheskii-obzor/antirossijskie-sankczii-ssha-vot-novyj-povorot>

	III.2014*	II.2015**	XI.2015***	VI.2016	III.2017	VII.2017	IV.2018
Санкции привели к негативным последствиям, усугубили ситуацию в стране	25	52	47	39	27	26	28
Санкции привели к положительным последствиям, улучшили ситуацию в стране	13	17	21	19	35	35	30
Санкции ничего не изменили, все осталось по-прежнему	50	22	22	32	32	29	30
Затрудняюсь ответить	12	9	10	10	6	10	12

*Вопрос звучал «Из-за спорной ситуации в Крыму, некоторые западные страны могут применить против России политические и экономические санкции. Если такие санкции все-таки будут приняты, то как, по-Вашему, это отразится на нашей стране?»;

**Вопрос звучал «На фоне конфликта на Украине некоторые страны ввели против России санкции. Как, по-Вашему, эти санкции отразились на нашей стране?»

***Вопрос звучал «Воссоединение России и Крыма, поддержка Россией ополченцев Донбасса привели к введению западными странами экономических санкций против России. Как, по-Вашему, эти санкции отразились на нашей стране?»

****В 2017 г. Опрошено 1200 респондентов.

Были ли от уже принятых в отношении России санкций какие-либо последствия для Вас лично и Ваших близких или нет? (закрытый вопрос, один ответ, %, июль 2017)*

Опубликовано на сайте ВЦИОМ, URL: <https://wciom.ru/analytical-reviews/analiticheskii-obzor/antirossijskie-sankczii-ssha-vot-novyj-povorot>

	VIII.2014	II.2015	VI.2016	III.2017	VII.2017
Да	5	45	24	17	18
Нет	92	50	71	79	79
Затрудняюсь ответить	3	5	5	4	3

*В 2017 г. Опрошено 1200 респондентов.

Если последствия были, то какие? (открытый вопрос, любое число ответов, % от тех, кто считает, что у санкций есть последствия для них лично, июль 2017)*

Опубликовано на сайте ВЦИОМ, URL: <https://wciom.ru/analytical-reviews/analiticheskii-obzor/antirossijskie-sankczii-ssha-vot-novyj-povorot>

	VIII.2014	II.2015	VI.2016	III.2017	VII.2017
Рост цен, снижение покупательской способности, ухудшение материального положения/падение уровня жизни	77	85	74	66	66
Безработица, потеря работы, в т.ч. в иностранной компании	6	0	0	7	10
Рост курса доллара, евро	0	5	2	5	10
Сокращения, снижение/задержка зарплаты	0	8	14	9	9
Многие товары пропали из продажи/отсутствие на рынке ряда иностранных товаров	0	4	8	13	8
Проблема с получением виз / запрет на поездки за границу, на Украину	0	0	6	9	6
На прилавках увеличилось количество российской продукции, развитие производства и с/х	0	0	0	2	4
Проблемы с бизнесом/ потеря бизнеса	0	1	2	3	2
Большое количество беженцев	0	0	0	0	2
Стал более востребован в работе	0	0	0	0	1
Сокращение финансирования медицины, снижение качества медицинской помощи	0	0	0	0	1
Проблемы отечественной экономики	3	1	4	0	0
Рост ставок по кредитам, ипотеке	0	2	0	0	0
Заморозка счетов, блокировка карт	3	1	0	0	0
Отмена рейсов компании «Добролет»	6	0	0	0	0
Маленькая пенсия («пенсию не индексировали»)	0	0	2	0	0
Проблемы с импортными лекарствами	0	0	1	0	0
Урезание / отмена материальных льгот, компенсаций	0	0	1	0	0
Ухудшение здоровья / психологические последствия	0	0	1	0	0
Госпрограммы импортозамещения («резкое повышение конкурентоспособности отечественного производителя»)	0	0	4	0	0
Другое	17	3	2	10	7

*В 2017 г. Опрошено 1200 респондентов.

На Ваш взгляд, России следует или не следует добиваться от западных стран отмены санкций? (закрытый вопрос, один ответ, %, июль 2017)*

Опубликовано на сайте ВЦИОМ, URL: <https://wciom.ru/analytical-reviews/analiticheskii-obzor/antirossijskie-sankczii-ssha-vot-novyj-povorot>

	II.2015	VI.2016	III.2017	VII.2017
Да, следует добиваться отмены санкций, их негативные последствия для Российской экономики слишком велики	33	27	18	20
Нет, не следует добиваться отмены санкций, они одинаково вредны и для нас, и для Запада, так что скоро Запад сам их отменит	57	61	76	72
Затрудняюсь ответить	10	12	6	8

*В 2017 г. Опрошено 1200 респондентов.

Как Вы считаете, чего Запад хотел добиться введением этих санкций? (открытый вопрос, любое число ответов, % от тех, кто слышал о санкциях против России, февраль 2015)

Опубликовано на сайте ВЦИОМ, URL: <https://wciom.ru/analytical-reviews/analiticheskii-obzor/antirossijskie-sankczii-zamysel-i-rezultaty>

	VIII.2014*	II.2015
Вызвать экономический кризис в России	0	33
Ослабить Россию, замедлить развитие и усиление влияния на мировой арене	32	22
Пытаются доказать свое влияние, подавить, заставить подчиниться	13	20
Провокация, чтобы вынудить Россию вступить в войну, обострение конфликта	4	3
Вызвать внутренние беспорядки в стране	0	3
Заставить перестать оказывать поддержку ДНР и ЛНР	5	3
Руководители стран идут на поводу у США	14	2
Заставить вернуть Крым Украине, наказать за Крым	5	2
Наказать Россию за ее внешнюю политику	6	2
Выгоды для себя	0	1
Просто назло	4	1
Хотят завоевать Россию	1	0
Из лучших побуждений	0	0
Другое	4	1
Затрудняюсь ответить	19	13

*В августе 2014 г. вопрос звучал: «Как Вы считаете, какие цели преследуют страны, применившие в отношении России эти санкции?»

Как, по-Вашему, эти санкции отразились на нашей стране? (закрытый вопрос, один ответ, % от тех, кто слышал о санкциях против России, февраль 2015)

Опубликовано на сайте ВЦИОМ, URL: <https://wciom.ru/analytical-reviews/analiticheskii-obzor/antirossijskie-sankczii-zamysel-i-rezultaty>

	VIII.2014*	II.2015
Санкции привели к негативным последствиям, усугубили ситуацию в стране	15	57
Санкции привели к положительным последствиям, улучшили ситуацию в стране	15	18
Санкции ничего не изменили, все осталось по-прежнему	62	19
Затрудняюсь ответить	7	6

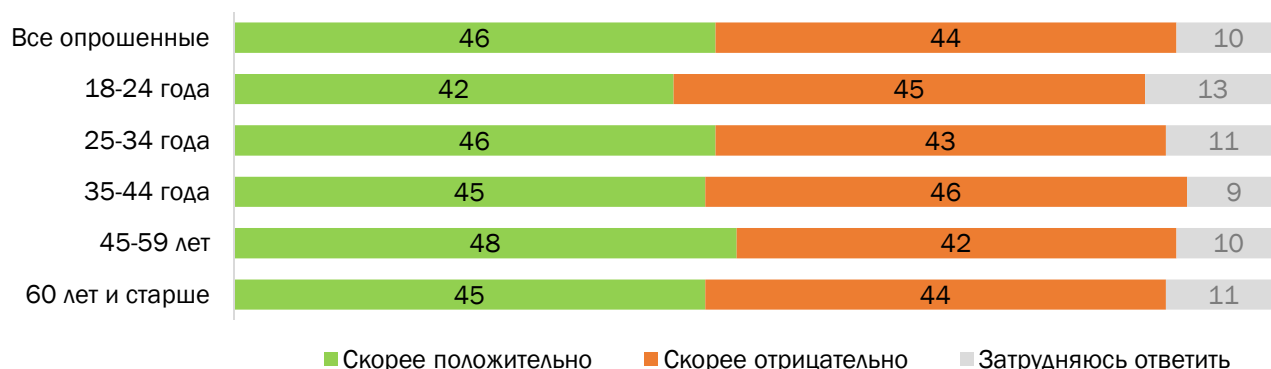
Как Вы относитесь к уничтожению конфискованных продуктов питания из стран, которые ввели экономические санкции против России? (закрытый вопрос, один ответ, %, август 2015)

Опубликовано на сайте ВЦИОМ, URL: <https://wciom.ru/analytical-reviews/analiticheskii-obzor/sankczionnye-produkty-unichtozhit-vernut-razdat-nuzhdayushhimsya->

	Все опрошенные	18-24 года	25-34 года	35-44 года	45-59 лет	60 лет и старше
Скорее положительно	46	42	46	45	48	45
Скорее отрицательно	44	45	43	46	42	44
Затрудняюсь ответить	10	13	11	9	10	11

Как Вы относитесь к уничтожению конфискованных продуктов питания из стран, которые ввели экономические санкции против России? (закрытый вопрос, один ответ, %, август 2015)

Опубликовано на сайте ВЦИОМ, URL: <https://wciom.ru/analytical-reviews/analiticheskii-obzor/sankcionnye-produkty-unichtozhit-vernut-razdat-nuzhdayushhimsya>



Часть запрещенных к ввозу в Россию продуктов питания из стран, которые ввели антироссийские экономические санкции, все равно пытаются ввезти в нашу страну. По Вашему мнению, что следует сделать российской таможене с задержанными запрещенными продуктами питания? (открытый вопрос, любое число ответов, %, август 2015)

Опубликовано на сайте ВЦИОМ, URL: <https://wciom.ru/analytical-reviews/analiticheskii-obzor/sankcionnye-produkty-unichtozhit-vernut-razdat-nuzhdayushhimsya>

	Все опрошенные
Отдавать малоимущим, бездомным, детским домам и т.п.	25
Уничтожать, выбрасывать	22
Отправлять обратно	14
Запретить (не допускать) ввоз, усилить контроль	7
Надо наказывать тех, кто провозит эти продукты	3
Отправлять в качестве гуманитарной помощи на Украину	2
Продавать по сниженным ценам	2
Пропускать	2
Задержать, конфисковать	2
Отправлять в качестве гуманитарной помощи другим странам	1
Надо наказывать таможенников, которые пропускают эти продукты	1
Проверять качество продуктов	1
Отправлять на корм скоту	0
Ничего не делать	0
Другое	1
Затрудняюсь ответить	21

Как Вы считаете, зачем российские власти уничтожают конфискованные продукты питания из стран, которые ввели экономические санкции против России? (открытый вопрос, любое число ответов, представлены ответы, названные не менее чем 1% респондентов, август 2015)
 Опубликовано на сайте ВЦИОМ, URL: <https://wciom.ru/analytical-reviews/analiticheskii-obzor/sankcionnye-produkty-unichtozhit-vernut-razdat-nuzhdayushhimsya->

	Все опрошенные
Продукты могут быть ненадлежащего качества	16
Ответ на политику Запада, антироссийские санкции	15
Чтобы больше не ввозили	10
Чтобы соблюдать запрет, из принципа	7
В поддержку отечественного с/х	4
Показать, что мы можем обойтись и без них	4
Демонстративные действия, как пример для других	4
Политический ход	2
Борьба с контрабандой	2
Глупость	2
Поднять экономику страны	1
Не думают о простых людях	1
Чтобы не допустить спекуляции	1
Не нашли другого выхода	1
Другое	5
Затрудняюсь ответить	31

По Вашему мнению, в целом можно или нельзя уничтожать конфискованные продукты питания, и если можно, то при каких обстоятельствах? (закрытый вопрос, не более 3-х ответов, %, август 2015)
 Опубликовано на сайте ВЦИОМ, URL: <https://wciom.ru/analytical-reviews/analiticheskii-obzor/sankcionnye-produkty-unichtozhit-vernut-razdat-nuzhdayushhimsya->

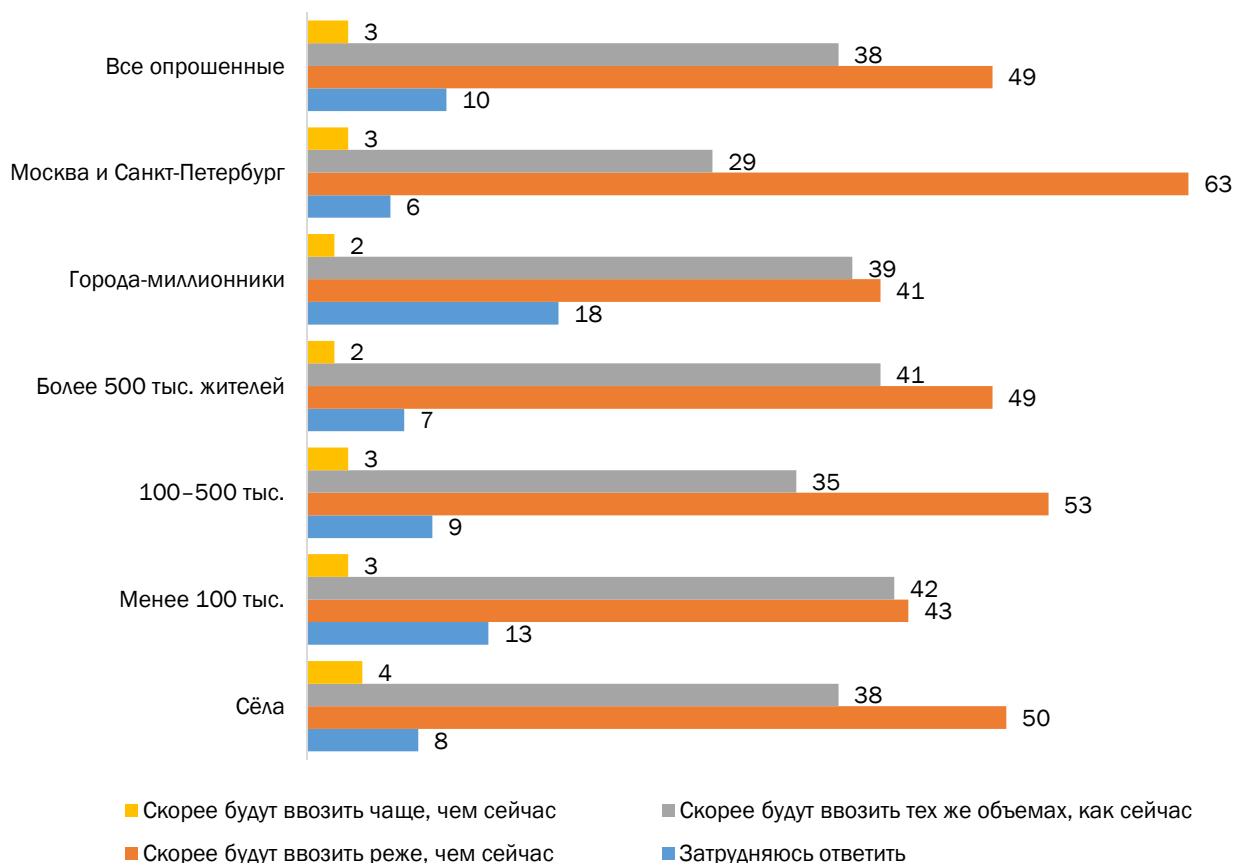
	Все опрошенные
Уничтожать, если продукты питания некачественные, опасные для здоровья	79
Уничтожать, если продукты питания были с поддельными документами или без документов	44
Уничтожать, если при ввозе этих продуктов питания каким-либо образом было нарушено законодательство России	33
Нельзя уничтожать ни при каких обстоятельствах	10
Другое	2
Затрудняюсь ответить	2

Как Вы считаете, после уничтожения конфискованных продуктов питания, их будут ввозить в Россию реже, чем сейчас, чаще, чем сейчас, – или в тех же объемах, чем сейчас? (закрытый вопрос, один ответ, %, август 2015)

Опубликовано на сайте ВЦИОМ, URL: <https://wciom.ru/analytical-reviews/analiticheskii-obzor/sankcionnye-produkty-unichtozhit-vernut-razdat-nuzhdayushhimsya->

	Все опрошенные	Москва и Санкт-Петербург	Города-миллионники	Более 500 тыс. жителей	100–500 тыс.	Менее 100 тыс.	Сёла
Скорее будут ввозить реже, чем сейчас	49	63	41	49	53	43	50
Скорее будут ввозить тех же объемах, как сейчас	38	29	39	41	35	42	38
Скорее будут ввозить чаще, чем сейчас	3	3	2	2	3	3	4
Затрудняюсь ответить	10	6	18	7	9	13	8

Как Вы считаете, после уничтожения конфискованных продуктов питания, их будут ввозить в Россию реже, чем сейчас, чаще, чем сейчас, – или в тех же объемах, чем сейчас? (закрытый вопрос, один ответ, %, август 2015)



с) Отношения с другими странами в условиях санкций

Как Вы в целом относитесь сейчас к Соединенным Штатам Америки? (закрытый вопрос, один ответ, % от всех опрошенных, март 2022)

Опубликовано на сайте ВЦИОМ, URL: <https://wciom.ru/analytical-reviews/analiticheskii-obzor/rossijane-ob-amerike-novyi-lednikovyi-period>

	1991	1998	2000	2001	2002	2003	VI.2008	IX.2008	2009	2010	2011	2012	II.2013	VIII.2013	XI.2014	VII.2018	VIII.2018	III.2022
Очень хорошо	29	14	3	7	5	5	2	1	3	5	3	5	2	3	1	2	2	1
В основном хорошо	54	61	46	56	48	43	47	21	43	54	52	48	53	43	21	27	31	13
В основном плохо	3	18	25	20	25	26	23	40	25	22	22	25	26	28	39	26	29	24
Очень плохо	1	6	8	5	7	14	6	25	8	5	7	7	4	7	27	14	13	47
Затрудняюсь ответить	13	1	18	12	15	12	22	13	21	14	16	15	15	19	12	31	25	15
Индекс отношения к США	79	51	16	38	21	8	20	-43	13	32	26	21	25	11	-44	-11	-9	-57



Оцените, пожалуйста, отношение этих стран, их руководства к России: дружелюбное или недружелюбное: (сумма ответов «очень дружелюбные» и «скорее дружелюбные») (в % от опрошенных россиян, один ответ, декабрь 2020)

Опубликовано на сайте ВЦИОМ, URL: <https://wciom.ru/analytical-reviews/analiticheskii-obzor/rossija-i-polsha-soperniki-ili-druzja>

	2012	2014	2020
Беларусь	66	86	90
Китай	75	89	87
Чехия	71	56	64
Германия	77	34	59
Польша	46	24	29
США	32	6	16
Украина	54	11	12

Оцените, пожалуйста, отношение простых граждан, жителей этих стран к России: дружелюбное или недружелюбное: (сумма ответов «очень дружелюбные» и «скорее дружелюбные») (в % от опрошенных россиян, один ответ, декабрь 2020)

Опубликовано на сайте ВЦИОМ, URL: <https://wciom.ru/analytical-reviews/analiticheskii-obzor/rossija-i-polsha-soperniki-ili-druzja>

	2012	2014	2020
Белорусы	87	88	94
Китайцы	76	89	90
Чехи	75	72	78
Немцы	74	63	77
Украинцы	71	40	50
Американцы	47	34	49
Поляки	55	49	48

С какими странами, по Вашему мнению, у нашей страны в настоящее время сложились наиболее прочные, дружественные отношения? (открытый вопрос, не более пяти ответов, от 2% респондентов)

Опубликовано на сайте ВЦИОМ, URL:

февраль 2021: https://bd.wciom.ru/trzh/print_q.php?s_id=317&q_id=32153&date=28.02.2021

2014-2019: <https://wciom.ru/analytical-reviews/analiticheskii-obzor/druzja-i-vragi>

	2014	2018	2019	2021	2021				
					18-24 года	25-34 года	35-44 года	45-59 лет	60 лет и старше
Беларусь	32	20	30	41	19	32	39	47	49
Китай	51	50	45	38	32	43	39	38	34
Казахстан	20	15	21	19	10	17	15	22	24
Сирия	0,4	18	13	12	2	9	13	14	14
Германия	2	5	9	7	8	6	5	8	8
Индия	9	12	10	7	1	4	5	11	7
Армения	2	2	4	6	3	5	4	6	7
Турция	1	12	13	6	1	5	7	8	7
Сербия	1	1	2	5	1	1	3	7	8
Азербайджан	1	2	1	4	0	5	2	6	4
Венесуэла	1	2	5	4	1	3	2	5	4
Киргизия	1	1	4	4	2	2	4	3	6
Узбекистан	1	2	4	4	2	3	5	4	4
Франция	1	3	10	3	1	3	2	3	4
Иран	1	4	3	2	0	2	1	3	2
Италия	1	2	4	2	1	2	2	3	2
Куба	4	1	2	2	1	0	3	2	2
США	0	2	1	2	8	3	1	2	1
Таджикистан	1	1	2	2	1	2	3	2	3
Япония	1	5	4	2	1	2	2	1	2

* В 2014 году проводился всероссийский поквартирный опрос.

С какими странами, по Вашему мнению, у нашей страны в настоящее время сложились наиболее напряженные, враждебные отношения? (открытый вопрос, не более пяти ответов, %)

Опубликовано на сайте ВЦИОМ, URL:

февраль 2021: https://bd.wciom.ru/trzh/print_q.php?s_id=317&q_id=32175&date=28.02.2021

2014-2019: <https://wciom.ru/analytical-reviews/analiticheskii-obzor/druzya-i-vragi>

	2014	2018	2019	2021	2021				
					18-24 года	25-34 года	35-44 года	45-59 лет	60 лет и старше
США	73	75	67	69	54	63	67	74	75
Украина	32	39	53	39	18	37	36	42	46
Великобритания	9	33	25	21	8	11	16	30	25
Германия	10	14	9	17	12	12	16	23	17
Польша	6	11	12	14	1	4	11	17	26
Франция	3	8	5	10	6	5	12	12	12
Латвия	1	5	7	8	1	4	8	9	11
Европейские страны/ Евросоюз	10	4	-	6	4	8	6	5	4
Литва	1	3	6	6	0	3	7	7	9
Страны Прибалтики	1	4	4	6	1	1	1	7	13
Эстония	1	4	3	5	0	4	3	7	7
Грузия	1	5	12	4	3	4	3	5	5
Турция	0	1	1	4	2	5	3	5	4
Канада	3	3	2	2	0	1	2	3	2
Китай	-	0	1	2	11	0	1	1	0
Япония	2	2	4	2	1	2	2	2	3

* В 2014 году проводился всероссийский поквартирный опрос.

2. ПОТРЕБЛЕНИЕ В УСЛОВИЯХ «ОТМЕНЫ»

а) Уход западных брендов из России

После объявления 24 февраля специальной военной операции на Украине ряд иностранных компаний заявили о приостановке работы в России. Скажите, Вы знаете, слышали об этом или слышите впервые? Если знаете, то о приостановке работы каких компаний лично Вы сожалеете сильнее всего? (открытый вопрос, до пяти ответов, % от всех опрошенных, представлены ответы от 2%, март 2022)

Опубликовано на сайте ВЦИОМ, URL: <https://wciom.ru/analytical-reviews/analiticheskii-obzor/davai-do-svidaniya-budut-li-rossijane-skuchat-po-zapadnym-brendam>

	Все опрошенные
ИКЕА	6
Автомобильные компании / автозапчасти	6
Макдоналдс	5
Apple	3
Медицинские компании / лекарства	2
Производители техники, электроники	2
Renault	2
Авиакомпании	2
Procter & Gamble	2
H&M	2
Слышу об этом впервые	8
Не переживаю об ушедших компаниях	50
Другое	4
Затрудняюсь ответить	12

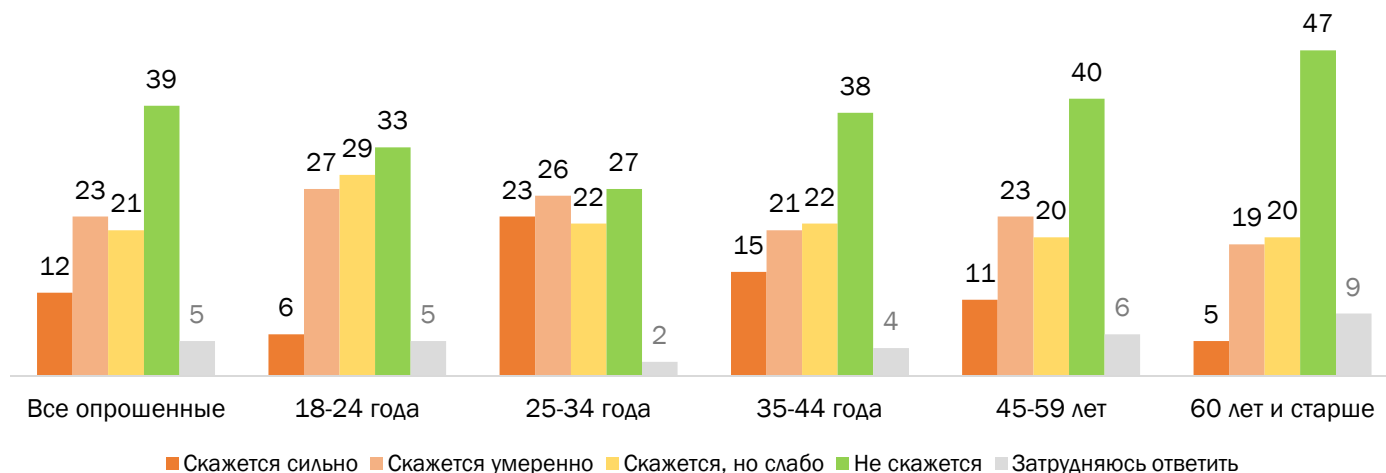
Как Вы думаете, приостановка работы иностранных компаний скажется лично на Вас и Вашей семье или нет, и, если скажется, то, как Вы думаете, насколько сильно? (закрытый вопрос, один ответ, % от всех опрошенных, март 2022)

Опубликовано на сайте ВЦИОМ, URL: <https://wciom.ru/analytical-reviews/analiticheskii-obzor/davai-do-svidaniya-budut-li-rossijane-skuchat-po-zapadnym-brendam>

	Все опрошенные	18-24 года	25-34 года	35-44 года	45-59 лет	60 лет и старше
Скажется сильно	12	6	23	15	11	5
Скажется умеренно	23	27	26	21	23	19
Скажется, но слабо	21	29	22	22	20	20
Не скажется	39	33	27	38	40	47
Затрудняюсь ответить	5	5	2	4	6	9

Как Вы думаете, приостановка работы иностранных компаний скажется лично на Вас и Вашей семье или нет, и, если скажется, то, как Вы думаете, насколько сильно? (закрытый вопрос, один ответ, % от всех опрошенных, март 2022)

Опубликовано на сайте ВЦИОМ, URL: <https://wciom.ru/analytical-reviews/analiticheskii-obzor/davai-do-svidaniya-budut-li-rossijane-skuchat-po-zapadnym-brendam>



Пожалуйста, назовите три изменения в Вашей жизни или жизни Вашей семьи, которые Вы ожидаете из-за приостановки работы иностранных компаний (открытый вопрос, до трех ответов, % от всех опрошенных, представлены ответы от 2%, март 2022)

Опубликовано на сайте ВЦИОМ, URL: <https://wciom.ru/analytical-reviews/analiticheskii-obzor/davai-do-svidaniya-budut-li-rossijane-skuchat-po-zapadnym-brendam>

	Все опрошенные
Рост цен, инфляция, обесценивание рубля / вырастут расходы	14
Проблемы с автозапчастями — рост цен, недоступность	6
Снижение уровня жизни / бедность / экономия	6
Безработица / потеря работы	5
Проблемы с техникой/электроникой — рост цен, недоступность	4
Невозможность купить что-то / перестану покупать определенные товары/услуги	4
Проблемы с лекарствами/медициной — рост цен, недоступность	3
Дефицит товаров/продуктов/лекарств	3
Меньше путешествий, туризма, выездов за границу	2
Меньше ассортимент в магазинах / меньше выбор товаров и услуг	2
Импортозамещение / больше отечественных производителей / развитие собственного производства	2
Не жду никаких изменений	41
Другое	2
Затрудняюсь ответить	18

На Ваш взгляд, отечественные производители продукцию и услуги ушедших компаний смогут или не смогут заместить? (закрытый вопрос, один ответ, % от всех опрошенных, март 2022)

Опубликовано на сайте ВЦИОМ, URL: <https://wciom.ru/analytical-reviews/analiticheskii-obzor/davai-do-svidaniya-budut-li-rossijane-skuchat-po-zapadnym-brendam>

	Все опрошенные	Муж.	Жен.	18-24 года	25-34 года	35-44 года	45-59 лет	60 лет и старше
Смогут полностью	20	22	18	8	17	23	22	21
Смогут по большинству товаров/услуг	48	43	52	49	41	44	52	52
Смогут по меньшинству товаров/услуг	17	18	16	27	27	18	12	12
Практически не смогут заместить	9	11	8	16	14	11	8	5
Затрудняюсь ответить	6	6	6	0	1	4	6	10

Как Вы считаете, российские компании смогут или не смогут заменить иностранные компании, которые ушли с отечественного рынка в последнее время? (закрытый вопрос, один ответ, в % от всех опрошенных, май 2022)

Опубликовано на сайте ВЦИОМ, URL: <https://wciom.ru/analytical-reviews/analiticheskii-obzor/importozameshchenie-strakhi-i-nadezhdy>

	Все опрошенные
Смогут заменить почти все иностранные компании	19
Смогут заменить большую часть иностранных компаний	50
Смогут заменить меньшую часть иностранных компаний	21
Не смогут заменить	6
Затрудняюсь ответить	4

Скажите, пожалуйста, насколько важны для Вас следующие факторы при выборе одежды для себя? Оцените по шкале от 7 до 0, где 7 – очень важно, а 0 – совершенно неважно (закрытый вопрос, один ответ, % от всех опрошенных, приведена средняя оценка по каждому фактору от самой высокой к самой низкой по значимости, август 2022)*

Опубликовано на сайте ВЦИОМ, URL: <https://wciom.ru/analytical-reviews/analiticheskii-obzor/rossiiskii-rynok-odezhdy-posle-ukhoda-zapadnykh-brendov>

	Среднее
Приемлемая цена	6,3
Высокое качество	6,06
Натуральные материалы	5,49
Отечественное производство	3,32
Соответствие модным тенденциям	3,21
Соответствие национальной культуре	2,38
Одежда из переработанного материала	2,04
Европейское/западное производство	1,97
Известная марка	1,91
Азиатское производство	1,72

*Инициативный всероссийский интернет-опрос «ВЦИОМ-Онлайн». В опросе приняли участие 5000 россиян в возрасте от 18 лет.

Как Вы поступаете или поступите в ситуации, когда нужные Вам товары конкретной иностранной марки перестают продаваться в России? (закрытый вопрос, один ответ, % от всех опрошенных, август 2022)*

Опубликовано на сайте ВЦИОМ, URL: <https://wciom.ru/analytical-reviews/analiticheskii-obzor/rossiiskii-rynok-odezhdy-posle-ukhoda-zapadnykh-brendov>

	Все опрошенные	Муж.	Жен.	18-24 года	25-34 года	35-44 года	45-59 лет	60 лет и старше
Выберу нужный товар другой марки, доступной в России	71	65	76	46	63	72	76	79
Буду искать способ приобрести товар нужной мне марки из-за рубежа	12	17	7	27	19	12	9	4
Дождусь появления товара нужной мне марки в России	6	7	6	13	6	6	6	6
Откажусь от покупки	6	5	6	9	5	5	4	7
Другое	3	4	3	2	4	3	3	3
Затрудняюсь ответить	2	2	2	2	3	2	3	2

*Инициативный всероссийский интернет-опрос «ВЦИОМ-Онлайн». В опросе приняли участие 5000 россиян в возрасте от 18 лет.

Как Вы поступаете или поступите в ситуации, когда нужные Вам товары конкретной иностранной марки перестают продаваться в России? (закрытый вопрос, один ответ, % от всех опрошенных, август 2022)*
Опубликовано на сайте ВЦИОМ, URL: <https://wciom.ru/analytical-reviews/analiticheskii-obzor/rossiiskii-rynok-odezhdv-posle-ukhoda-zapadnykh-brendov>



**Инициативный всероссийский интернет-опрос «ВЦИОМ-Онлайн». В опросе приняли участие 5000 россиян в возрасте от 18 лет.*

б) Отечественные продукты против импортных

Сейчас я зачитаю Вам список товаров, продукции. Как Вы считаете, российские производители смогут или не смогут заменить импортные товары и комплектующие по следующим направлениям? (закрытый вопрос, один ответ, в % от всех опрошенных по каждой строке, май 2022)

Опубликовано на сайте ВЦИОМ, URL: <https://wciom.ru/analytical-reviews/analiticheskii-obzor/importozameshchenie-strakhi-i-nadezhdy>

	Скорее смогут	Скорее не смогут	Затрудняюсь ответить
Продукты питания	94	4	2
Предметы гигиены	91	7	2
Бытовая химия	90	7	3
Строительные и отделочные материалы	86	9	5
Медикаменты и лекарства	69	24	7
Самолеты, комплектующие для авиации	66	22	12
Промышленное оборудование (станки, механизмы)	63	29	8
Медицинское оборудование	55	34	11
Бытовая техника и электроника	54	37	9
Автомобили и автозапчасти	50	40	10

Представьте, что перед Вами на полке в магазине лежат два похожих товара по примерно одинаковой цене. Один из них отечественного производства, другой — импортного. Какой из них Вы скорее всего купите? (закрытый вопрос, один ответ, в % от всех опрошенных, май 2022)

Опубликовано на сайте ВЦИОМ, URL: <https://wciom.ru/analytical-reviews/analiticheskii-obzor/importozameshchenie-strakhi-i-nadezhdy>

	Все опрошенные
Скорее отечественный	67
Скорее импортный	18
Затрудняюсь ответить	15

Как Вы считаете, качество каких продуктов выше: отечественных или импортных? (закрытый вопрос, один ответ, в % от всех опрошенных, май 2022)

Опубликовано на сайте ВЦИОМ, URL: <https://wciom.ru/analytical-reviews/analiticheskii-obzor/importozameshchenie-strakhi-i-nadezhdy>

	Все опрошенные
Скорее отечественных	56
Скорее импортных	22
Затрудняюсь ответить	22

Специфика восприятия жителями России отечественных и импортных продуктов питания на фоне экономических санкций (май 2021)

Опубликовано на сайте ВЦИОМ, URL (презентация):

https://wciom.ru/fileadmin/user_upload/210706_Produktovoe_ehmbargo_Rodin.pdf



В продовольственных категориях товаров россияне отдали бы предпочтение скорее отечественным производителям при условии равенства цен

Скажите, пожалуйста, при равной цене Вы бы купили отечественный или импортный продукт? (закрытый вопрос, один ответ по каждому пункту, % от всех опрошенных)



*Сумма ответов меньше по каждому пункту менее 100%, так как не приводится доля затруднившихся с ответом

4

В восприятии большинства по качеству отечественные продукты питания чаще всего либо лучше импортных (46%), либо не уступают им (32%)



Как Вы думаете, отечественные продукты питания по сравнению с импортными чаще всего более высокого качества, такого же качества или более низкого качества? (закрытый вопрос, один ответ, в % от всех опрошенных)

Отечественные продукты:

... более **высокого качества**, чем импортные

46%

... **точно такого же качества**, как импортные

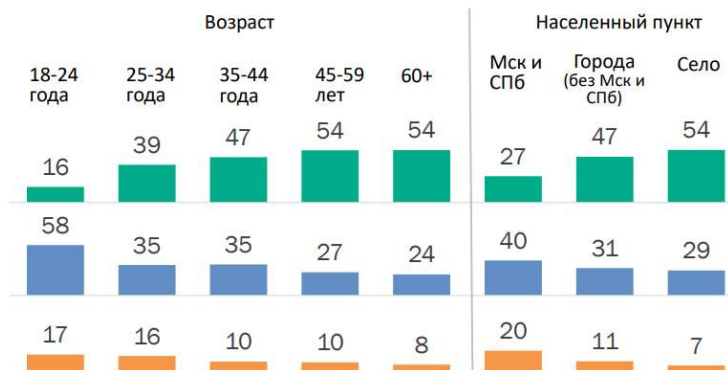
32%

... более **низкого качества**, чем импортные

11%

Затрудняюсь ответить

11%



Скажите, пожалуйста, при равной цене Вы бы купили отечественный или импортный продукт? (закрытый вопрос, один ответ, % от всех опрошенных, ноябрь 2018)

Опубликовано на сайте ВЦИОМ, URL: <https://wciom.ru/analytical-reviews/analiticheskii-obzor/potrebitelskoe-povedenie-vybor-rossiyan>

	Скорее отечественный	Скорее импортный	Затрудняюсь ответить
Овощи	95	3	2
Рыба, мясо	94	3	3
Молоко, сыры и другие молочные продукты	91	6	2
Макароны	85	11	4
Фрукты	82	12	6
Шоколад	76	17	7
Цветы	72	14	14
Лекарства	51	32	17
Одежда	40	46	14
Обувь	38	52	10
Бытовая техника, электроника	18	73	9

Скажите, пожалуйста, при равной цене Вы бы купили отечественный или импортный продукт? (закрытый вопрос, один ответ, % от всех опрошенных, ноябрь 2018)

Опубликовано на сайте ВЦИОМ, URL: <https://wciom.ru/analytical-reviews/analiticheskii-obzor/potrebitelskoe-povedenie-vybor-rossiyan>



Скажите, пожалуйста, при равной цене Вы бы купили отечественный или импортный продукт? (закрытый вопрос, один ответ, % от всех опрошенных, ноябрь 2018)

Опубликовано на сайте ВЦИОМ (фрагмент из архива «Спутник», свободный поиск)

	Все опрошенные	Москва и Санкт-Петербург	Города - миллионники	500-950 тыс.	100-500 тыс.	До 100 тыс.	Село
Рыба, мясо							
Скорее отечественный	94	91	92	94	93	97	95
Скорее импортный	3	3	5	2	3	2	3
Затрудняюсь ответить	3	5	3	4	4	1	2
Фрукты							
Скорее отечественный	82	71	77	79	81	89	86
Скорее импортный	12	17	16	16	12	7	10
Затрудняюсь ответить	6	12	6	5	7	4	5
Овощи							
Скорее отечественный	95	91	92	94	94	98	95
Скорее импортный	3	4	4	3	3	2	2
Затрудняюсь ответить	2	5	4	2	3	0	3
Макароны, крупы							
Скорее отечественный	85	71	80	81	85	88	93
Скорее импортный	11	20	15	15	10	9	5
Затрудняюсь ответить	4	8	5	4	4	3	2
Молоко, сыры и другие молочные продукты							
Скорее отечественный	91	82	93	92	92	93	93
Скорее импортный	6	12	4	6	6	6	5
Затрудняюсь ответить	2	5	3	2	2	2	2
Цветы							
Скорее отечественный	72	58	65	71	71	80	76
Скорее импортный	14	20	19	14	17	10	11
Затрудняюсь ответить	14	22	16	15	12	10	12
Шоколад							
Скорее отечественный	76	68	71	72	75	75	86
Скорее импортный	17	21	22	22	17	16	10
Затрудняюсь ответить	7	11	7	5	8	9	4
Лекарства							
Скорее отечественный	51	35	44	53	50	52	61
Скорее импортный	32	40	43	30	33	33	24
Затрудняюсь ответить	17	25	14	18	17	15	16
Одежда							
Скорее отечественный	40	19	34	29	38	45	54
Скорее импортный	46	59	51	56	46	44	36
Затрудняюсь ответить	14	22	16	15	16	11	11
Обувь							
Скорее отечественный	38	17	35	26	34	41	55
Скорее импортный	52	66	54	64	56	51	37
Затрудняюсь ответить	10	18	10	10	10	8	8
Бытовая техника, электроника							
Скорее отечественный	18	9	13	17	14	18	27
Скорее импортный	73	78	78	75	77	72	65
Затрудняюсь ответить	9	13	9	8	9	10	7

Скажите, пожалуйста, при равной цене Вы бы купили отечественный или импортный продукт? (закрытый вопрос, один ответ, % от всех опрошенных, ноябрь 2018)

Опубликовано на сайте ВЦИОМ (фрагмент из архива «Спутник», свободный поиск)

	Все опрошенные	ЦФО	СЗФО	ЮФО	СКФО	ПФО	УФО	СФО	ДФО
Рыба, мясо									
Скорее отечественный	94	94	91	98	96	93	96	94	95
Скорее импортный	3	3	4	1	2	4	2	3	0
Затрудняюсь ответить	3	3	5	1	2	3	2	2	5
Фрукты									
Скорее отечественный	82	82	70	96	88	83	86	77	73
Скорее импортный	12	12	17	1	7	11	10	20	16
Затрудняюсь ответить	6	7	13	3	4	6	4	3	11
Овощи									
Скорее отечественный	95	95	89	99	96	94	97	95	90
Скорее импортный	3	2	5	1	4	4	1	3	8
Затрудняюсь ответить	2	3	6	0	0	2	2	2	1
Макароны, крупы									
Скорее отечественный	85	84	76	88	93	86	87	88	80
Скорее импортный	11	10	20	9	5	11	11	9	10
Затрудняюсь ответить	4	6	4	2	2	3	2	3	10
Молоко, сыры и другие молочные продукты									
Скорее отечественный	91	87	83	95	94	94	95	93	93
Скорее импортный	6	10	12	3	6	4	4	4	4
Затрудняюсь ответить	2	3	5	2	0	1	1	3	3
Цветы									
Скорее отечественный	72	71	61	78	82	74	67	71	76
Скорее импортный	14	13	25	12	10	12	19	13	15
Затрудняюсь ответить	14	15	14	10	8	14	14	16	9
Шоколад									
Скорее отечественный	76	75	68	83	80	75	70	79	86
Скорее импортный	17	17	22	13	15	18	19	15	8
Затрудняюсь ответить	7	7	10	4	6	7	11	6	6
Лекарства									
Скорее отечественный	51	41	39	59	60	56	54	57	55
Скорее импортный	32	39	42	27	27	31	28	27	22
Затрудняюсь ответить	17	20	19	14	13	13	18	16	24
Одежда									
Скорее отечественный	40	34	34	42	32	43	44	49	42
Скорее импортный	46	48	53	50	58	43	45	35	43
Затрудняюсь ответить	14	18	13	9	11	14	11	16	15
Обувь									
Скорее отечественный	38	33	29	37	40	43	38	44	45
Скорее импортный	52	56	56	54	57	47	53	45	49
Затрудняюсь ответить	10	11	14	9	3	10	9	11	6
Бытовая техника, электроника									
Скорее отечественный	18	17	11	19	27	21	15	16	14
Скорее импортный	73	74	79	73	67	71	77	74	67
Затрудняюсь ответить	9	9	10	8	6	8	8	10	19

По Вашему мнению, за последние полтора года в Вашем городе/поселке произошли или не произошли следующие явления? (закрытый вопрос один ответ по каждой строке, %, ноябрь 2015)

Опубликовано на сайте ВЦИОМ, URL: <https://wciom.ru/analytical-reviews/analiticheskii-obzor/prodovolstvennye-kontrskanczii-rossii-za-i-protiv>

	Произошло	Не произошло	Затрудняюсь ответить
Увеличение доли отечественных продуктов питания в магазинах	64	25	11
Развитие отечественного сельского хозяйства, появление новых отечественных продуктов питания	52	35	13
Снижение качества продуктов питания	26	66	8
Незаконный ввоз запрещенных продуктов питания из других стран	24	41	35
Увеличение доли импортных продуктов питания из Азии, Южной Америки в магазинах	19	56	25
Дефицит продуктов питания	10	87	3

Какие продукты из следующих категорий Вы преимущественно покупали ПОЛТОРА ГОДА НАЗАД – отечественные или импортные? (закрытый вопрос, один ответ, % от тех, кто покупает продукты питания и ведет домашнее хозяйство, ноябрь 2015)

Опубликовано на сайте ВЦИОМ, URL: <https://wciom.ru/analytical-reviews/analiticheskii-obzor/prodovolstvennye-kontrskanczii-rossii-za-i-protiv>

	Рыба	Фрукты	Макаронны	Сыры	Колбасы, мясопродукты	Молоко и молочные продукты	Орехи	Цветы	Шоколад	Лекарства
Преимущественно отечественные	72	63	82	75	86	92	58	48	74	51
Преимущественно импортные	15	28	11	17	5	3	16	21	15	33
Затрудняюсь ответить	13	9	7	8	9	5	26	31	11	16

Какие продукты из следующих категорий Вы преимущественно покупаете В НАСТОЯЩЕЕ ВРЕМЯ – отечественные или импортные? (закрытый вопрос, один ответ, % от тех, кто покупает продукты питания и ведет домашнее хозяйство, ноябрь 2015)

Опубликовано на сайте ВЦИОМ, URL: <https://wciom.ru/analytical-reviews/analiticheskii-obzor/prodovolstvennye-kontrskanczii-rossii-za-i-protiv>

	Рыба	Фрукты	Макаронны	Сыры	Колбасы, мясопродукты	Молоко и молочные продукты	Орехи	Цветы	Шоколад	Лекарства
Преимущественно отечественные	82	74	88	84	90	96	61	51	79	55
Преимущественно импортные	5	18	6	8	2	1	12	15	11	27
Затрудняюсь ответить	13	8	6	8	8	3	27	34	10	18

**Какие продукты из следующих категорий Вы преимущественно покупаете В НАСТОЯЩЕЕ ВРЕМЯ –
отечественные или импортные? (закрытый вопрос, один ответ, ноябрь 2015)**

Опубликовано на сайте ВЦИОМ, фрагмент из архива «[Архивариус](#)» (свободный поиск)

	Все опрошенные	Москва и Санкт- Петербург	Города - миллионники	500- 950 тыс.	100- 500 тыс.	До 100 тыс.	Село
Рыба							
Преимущественно отечественные	82	82	89	81	75	83	82
Преимущественно импортные	5	6	4	8	4	5	6
Затрудняюсь ответить	13	12	7	12	20	12	13
Фрукты							
Преимущественно отечественные	74	80	78	66	70	72	76
Преимущественно импортные	17	14	19	25	19	17	14
Затрудняюсь ответить	9	7	4	9	11	10	10
Макароны							
Преимущественно отечественные	87	87	91	86	86	88	85
Преимущественно импортные	6	10	6	8	5	4	6
Затрудняюсь ответить	7	3	4	6	9	8	8
Сыры							
Преимущественно отечественные	83	87	89	84	80	82	81
Преимущественно импортные	9	11	9	8	9	6	10
Затрудняюсь ответить	8	2	2	8	11	12	9
Колбасы, мясопродукты							
Преимущественно отечественные	89	92	96	88	87	88	88
Преимущественно импортные	3	3	2	4	1	2	3
Затрудняюсь ответить	8	6	2	8	12	10	9
Молоко и молочные продукты							
Преимущественно отечественные	94	97	98	94	95	93	91
Преимущественно импортные	2	2	2	2	0	1	3
Затрудняюсь ответить	5	2	1	4	5	5	6
Орехи							
Преимущественно отечественные	61	66	77	53	53	59	62
Преимущественно импортные	12	13	9	20	15	12	8
Затрудняюсь ответить	27	21	14	27	32	30	30
Цветы							
Преимущественно отечественные	51	58	62	39	46	51	50
Преимущественно импортные	16	20	17	27	16	13	11
Затрудняюсь ответить	34	22	20	35	39	35	38
Шоколад							
Преимущественно отечественные	77	72	84	77	79	77	77
Преимущественно импортные	11	22	12	14	9	8	9
Затрудняюсь ответить	12	6	4	9	12	15	14

Какие продукты из следующих категорий Вы преимущественно покупаете В НАСТОЯЩЕЕ ВРЕМЯ –
отечественные или импортные? (закрытый вопрос, один ответ, ноябрь 2015)

Опубликовано на сайте ВЦИОМ, фрагмент из архива «[Архивариус](#)» (свободный поиск)

	Все опрошенные	ЦФО	СЗФО	ЮФО	СКФО	ПФО	УФО	СФО	ДФО	Крымский ФО
Рыба										
Преимущественно отечественные	82	80	79	87	87	85	73	83	75	78
Преимущественно импортные	5	6	5	3	7	6	3	4	2	13
Затрудняюсь ответить	13	14	16	11	6	10	24	13	23	9
Фрукты										
Преимущественно отечественные	74	72	72	86	83	78	64	66	50	95
Преимущественно импортные	17	19	17	10	12	14	17	25	31	5
Затрудняюсь ответить	9	9	11	4	5	7	20	9	19	0
Макароны										
Преимущественно отечественные	87	85	84	88	95	89	81	89	82	100
Преимущественно импортные	6	8	9	5	2	7	5	3	1	0
Затрудняюсь ответить	7	7	7	7	3	4	14	7	17	0
Сыры										
Преимущественно отечественные	83	83	70	89	91	86	82	82	71	95
Преимущественно импортные	9	10	18	8	7	7	5	6	3	5
Затрудняюсь ответить	8	8	12	3	2	7	13	12	26	0
Колбасы, мясопродукты										
Преимущественно отечественные	89	89	81	98	90	90	89	87	81	100
Преимущественно импортные	3	3	3	0	3	4	2	3	0	0
Затрудняюсь ответить	8	9	15	2	7	6	9	10	19	0
Молоко и молочные продукты										
Преимущественно отечественные	94	96	94	99	95	92	92	90	86	100
Преимущественно импортные	2	1	1	0	2	4	1	2	0	0
Затрудняюсь ответить	5	3	5	1	2	4	7	8	14	0
Орехи										
Преимущественно отечественные	61	53	53	90	83	68	35	56	51	66
Преимущественно импортные	12	15	16	1	5	14	13	10	10	0
Затрудняюсь ответить	27	31	31	9	12	18	52	34	39	34
Цветы										
Преимущественно отечественные	51	47	44	61	60	60	23	51	56	60
Преимущественно импортные	16	20	19	12	16	14	17	13	1	0
Затрудняюсь ответить	34	33	37	27	23	26	59	36	43	40
Шоколад										
Преимущественно отечественные	77	72	71	83	83	85	69	80	70	88
Преимущественно импортные	11	17	15	9	8	7	10	8	6	0
Затрудняюсь ответить	12	11	14	8	9	8	21	11	25	12

Как Вы думаете, аналогичные отечественные продукты питания по сравнению с импортными чаще всего более высокого качества, такого же качества или более низкого качества? (закрытый вопрос один ответ, %, ноябрь 2015)

Опубликовано на сайте ВЦИОМ, URL: <https://wciom.ru/analytical-reviews/analiticheskii-obzor/prodovolstvennye-kontrskanczii-rossii-za-i-protiv>

	Все опрошенные	18-24 года	25-34 года	35-44 года	45-59 лет	60 лет и старше
Отечественные более высокого качества, чем импортные	42	23	34	43	45	54
Отечественные более низкого качества, чем импортные	16	32	18	11	15	10
Отечественные точно такого же качества, как импортные	32	39	40	34	30	23
Затрудняюсь ответить	10	6	9	12	10	13

Как Вы думаете, отечественные продукты питания по сравнению с импортными чаще всего более высокого качества, такого же качества или более низкого качества? (закрытый вопрос, один ответ, август 2014)

Опубликовано на сайте ВЦИОМ, URL: <https://wciom.ru/analytical-reviews/analiticheskii-obzor/eda-otechestvennaya-i-inostrannaya-chno-luchshe>

	Все опрошенные	18-24 года	25-34 года	35-44 года	45-59 лет	60 лет и старше
Отечественные более высокого качества, чем импортные	64	53	61	62	65	74
Отечественные более низкого качества, чем импортные	8	8	11	10	6	5
Отечественные точно такого же качества, как импортные	24	32	24	25	23	18
Затрудняюсь ответить	4	6	4	3	5	4

Если Вы покупаете перечисленные продукты питания, то готовы ли Вы отказаться от их употребления ради продолжения нынешнего российского внешнеполитического курса или нет? (закрытый вопрос, один ответ по каждой позиции, август 2014)

Опубликовано на сайте ВЦИОМ, URL: <https://wciom.ru/analytical-reviews/analiticheskii-obzor/eda-otechestvennaya-i-inostrannaya-chno-luchshe>

	Покупаю, но готов отказаться от этого продукта	Покупаю, и не готов отказаться от этого продукта	Не покупаю этот продукт	Затрудняюсь ответить
Испанские цитрусовые	34	9	52	5
Норвежская сёмга	26	11	60	3
Латвийские молочные продукты	20	5	72	3
Итальянский сыр Пармезан	18	9	71	2
Американская курятин	14	3	80	3
Австралийская говядина	13	2	80	5
Испанский хамон	8	2	85	5

3. БУЛЛИНГ И КУЛЬТУРА ОТМЕНЫ В СОЦ. СЕТЯХ

Скажите, за последний год Вы испытывали или не испытывали страх, дискомфорт из-за того, как к Вам относятся другие люди: родственники, соседи, коллеги, просто знакомые и незнакомые? (закрытый вопрос, один ответ, в % от всех опрошенных, июнь 2021)

Опубликовано на сайте ВЦИОМ, URL: <https://wciom.ru/analytical-reviews/analiticheskii-obzor/bulling-on-zhe-travlja-masshtab-problemy-i-puti-reshenija>

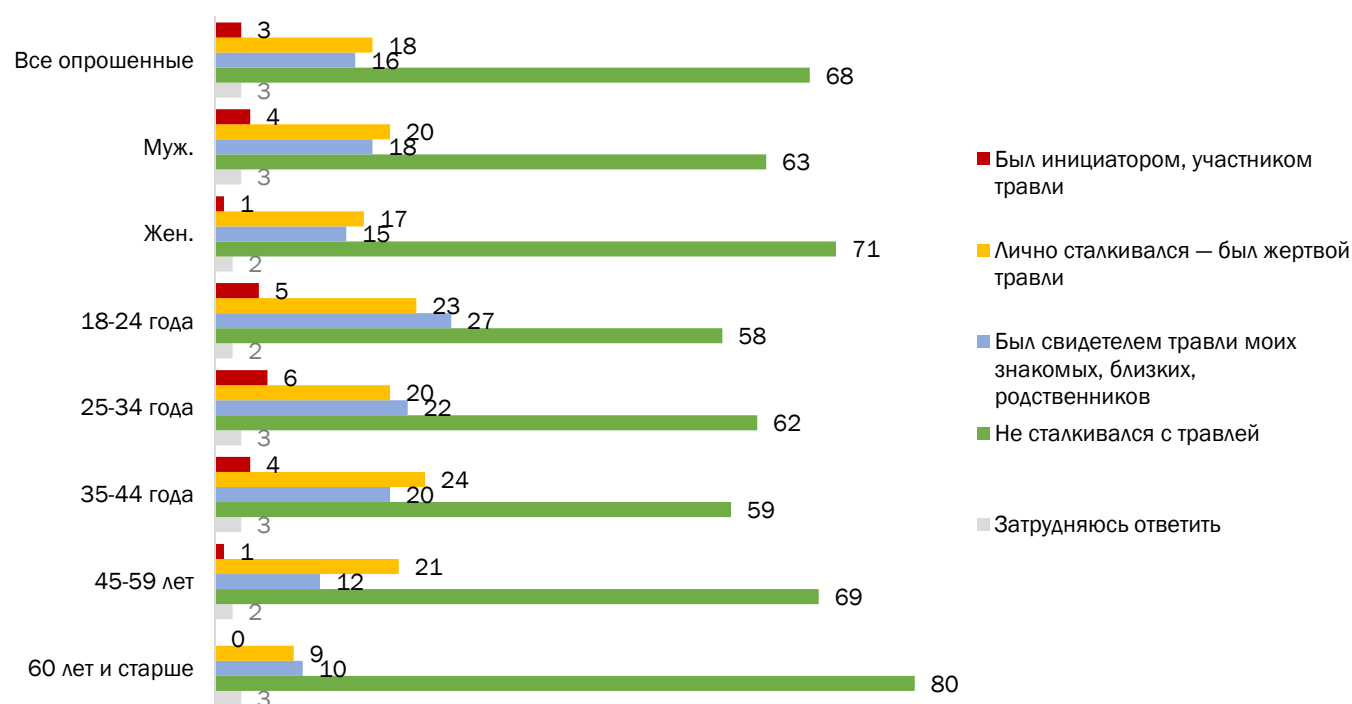
	Все опрошенные	Муж.	Жен.	18-24 года	25-34 года	35-44 года	45-59 лет	60 лет и старше
Испытывал(а) регулярно	3	2	3	7	3	2	2	3
Испытывал(а) время от времени	18	14	21	14	24	19	18	14
Не испытывал(а)	78	82	75	78	74	76	79	82
Затрудняюсь ответить	1	2	1	1	0	3	1	1

Скажите, в течение своей жизни Вы сталкивались с травлей, повторяющимся агрессивным поведением или нет? Вы можете выбрать любое число ответов (закрытый вопрос, любое число ответов, в % от всех опрошенных, июнь 2021)

Опубликовано на сайте ВЦИОМ, URL: <https://wciom.ru/analytical-reviews/analiticheskii-obzor/bulling-on-zhe-travlja-masshtab-problemy-i-puti-reshenija>

	Все опрошенные	Муж.	Жен.	18-24 года	25-34 года	35-44 года	45-59 лет	60 лет и старше
Лично сталкивался — был жертвой травли	18	20	17	23	20	24	21	9
Был инициатором, участником травли	3	4	1	5	6	4	1	0
Был свидетелем травли моих знакомых, близких, родственников	16	18	15	27	22	20	12	10
Не сталкивался с травлей	68	63	71	58	62	59	69	80
Затрудняюсь ответить	3	3	2	2	3	3	2	3

Скажите, в течение своей жизни Вы сталкивались с травлей, повторяющимся агрессивным поведением или нет? Вы можете выбрать любое число ответов (закрытый вопрос, любое число ответов, в % от всех опрошенных, июнь 2021)



Скажите, в каком возрасте Вы сталкивались с травлей? Вы можете выбрать любое число ответов (закрытый вопрос, любое число ответов, в % от тех, кто сталкивался с травлей, июнь 2021)

Опубликовано на сайте ВЦИОМ, URL: <https://wciom.ru/analytical-reviews/analiticheskii-obzor/bulling-on-zhe-travlja-masshtab-problemy-i-puti-reshenija>

	% от тех, кто сталкивался с травлей	Муж.	Жен.	18-24 года	25-34 года	35-44 года	45-59 лет	60 лет и старше
В возрасте 3–6 лет	2	1	3	2	2	2	1	2
В возрасте 7–10 лет	10	10	10	20	19	8	2	5
В возрасте 11–14 лет	26	23	30	52	39	31	11	6
В возрасте 15–17 лет – в старшей школе/колледже/техникуме	20	18	21	31	22	27	17	2
Только во взрослом возрасте, в 18 лет и старше	53	60	46	26	41	44	68	83
И в младшем, и во взрослом возрасте	8	8	9	7	7	8	11	7
Затрудняюсь ответить	1	1	1	2	1	0	3	1

Люди сталкиваются с травлей в разных ситуациях: во время учебы, на работе, во время досуга. Можете ли Вы сказать, где, в каких ситуациях Вы сталкивались с травлей? (закрытый вопрос, любое число ответов, в % от тех, кто сталкивался с травлей, июнь 2021)

Опубликовано на сайте ВЦИОМ, URL: <https://wciom.ru/analytical-reviews/analiticheskii-obzor/bulling-on-zhe-travlja-masshtab-problemy-i-puti-reshenija>

	% от тех, кто сталкивался с травлей
Во время учебы в школе	38
На работе	32
В семье/]при общении с родственниками	15
Во время учебы в колледже, техникуме, вузе	13
В компании знакомых	12
В армии	11
В интернете	7
Во время занятий в кружке, секции	4
В детском саду	4
Другое	13
Затрудняюсь ответить	1

Люди сталкиваются с травлей в разных ситуациях: во время учебы, на работе, во время досуга. Можете ли Вы сказать, где, в каких ситуациях Вы сталкивались с травлей? (закрытый вопрос, любое число ответов, в % от тех, кто сталкивался с травлей, июнь 2021)

Опубликовано на сайте ВЦИОМ, URL: <https://wciom.ru/analytical-reviews/analiticheskii-obzor/bulling-on-zhe-travlja-masshtab-problemy-i-puti-reshenija>



а) Травля в интернете

На Ваш взгляд, в каких социальных сетях можно чаще встретить оскорбления и другие примеры повторяющегося агрессивного поведения пользователей? (открытый вопрос, до двух ответов, в % от всех интернет-пользователей – 84%, июль 2021)

Опубликовано на сайте ВЦИОМ, URL: <https://wciom.ru/analytical-reviews/analiticheskii-obzor/kiberbulling-masshtab-problemy-v-rossii>

	Все интернет-пользователи
В ВКонтакте	22
В Instagram	18
В TikTok	13
В YouTube	10
В Одноклассниках	8
В Facebook	3
В Twitter	2
В Живом журнале	1
Не встречается в соцсетях	8
Во всех соцсетях в равной степени	5
Другая сеть	2
Затрудняюсь ответить	29

На Ваш взгляд, в каких социальных сетях можно чаще встретить оскорбления и другие примеры повторяющегося агрессивного поведения пользователей? (открытый вопрос, до двух ответов, в % от всех интернет-пользователей – 84%, июль 2021)



Как Вам кажется, за последние пять лет в российском сегменте интернета оскорбительных постов, комментариев между пользователями в адрес друг друга стало больше, меньше или их количество не изменилось? (закрытый вопрос, один ответ, в % от всех интернет-пользователей – 84%, июль 2021)

Опубликовано на сайте ВЦИОМ, URL: <https://wciom.ru/analytical-reviews/analiticheskii-obzor/kiberbulling-masshtab-problemy-v-rossii>

	Все интернет-пользователи
Скорее стало больше	42
Скорее стало меньше	9
Не изменилось	27
Затрудняюсь ответить/ не могу оценить	22

Скажите, лично Вы сталкивались или нет со следующими проявлениями травли повторяющегося агрессивного поведения в интернете среди пользователей в адрес друг друга? (закрытый вопрос, до трех ответов по каждой строке, в % от всех интернет-пользователей – 84%, июль 2021)

Опубликовано на сайте ВЦИОМ, URL: <https://wciom.ru/analytical-reviews/analiticheskii-obzor/kiberbulling-masshtab-problemy-v-rossii>

	Было в мой адрес / со мной	Видел в адрес других пользователей	Был инициатором, участником	Никогда не сталкивался	Затрудняюсь ответить
Грубые комментарии, оскорбления в комментариях	10	49	1	44	2
Злые насмешки, троллинг	7	39	2	54	3
Оскорбление из-за пола, возраста, личных взглядов	6	34	1	58	4
Распространение оскорбительных слухов	5	31	0	61	2
Угрозы насилия, причинения боли	3	21	0	74	4
Публикация приватной информации, интимных фотографий, видео	2	21	0	72	4
Публикация обидных фотографий, видео	1	26	0	68	5

Скажите, лично Вы сталкивались или нет со следующими проявлениями травли повторяющегося агрессивного поведения в интернете среди пользователей в адрес друг друга? (закрытый вопрос, до трех ответов по каждой строке, в % от всех интернет-пользователей – 84%, июль 2021)

Опубликовано на сайте ВЦИОМ, URL: <https://wciom.ru/analytical-reviews/analiticheskii-obzor/kiberbulling-masshtab-problemy-v-rossii>



Представьте, что Ваш близкий человек столкнулся с оскорблениями, агрессивным поведением в свой адрес в социальных сетях в интернете. Что бы Вы ему/ей посоветовали сделать в первую очередь? (открытый вопрос, любое число ответов, в % от всех интернет-пользователей – 84%, июль 2021)

Опубликовано на сайте ВЦИОМ, URL: <https://wciom.ru/analytical-reviews/analiticheskii-obzor/kiberbulling-masshtab-problemy-v-rossii>

	Все интернет-пользователи
Заблокировать и удалить обидчика из контактов	49
Сообщить о случившемся в техподдержку	23
Проигнорировать ситуацию/ничего не делать/не нужно бороться	22
Обратиться в правоохранительные органы	19
Перестать на время пользоваться социальными сетями	7
Поговорить с обидчиком, убедить остановиться	6
Другое	4
Затрудняюсь ответить	3

Представьте, что Ваш близкий человек столкнулся с оскорблениями, агрессивным поведением в свой адрес в социальных сетях в интернете. Что бы Вы ему/ей посоветовали сделать в первую очередь? (открытый вопрос, любое число ответов, в % от всех интернет-пользователей – 84%, июль 2021)

Опубликовано на сайте ВЦИОМ, URL: <https://wciom.ru/analytical-reviews/analiticheskii-obzor/kiberbulling-masshtab-problemy-v-rossii>



б) Блокировка пользователей в Twitter и Facebook

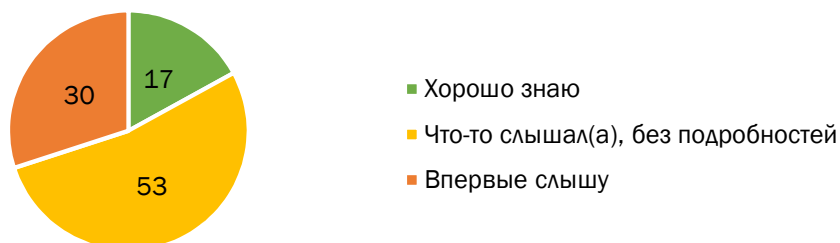
Знаете ли Вы, что-то слышали или слышите сейчас впервые о том, что социальные сети Facebook и Twitter удаляют публикации или блокируют страницы некоторых российских пользователей и организаций в социальных сетях? (закрытый вопрос, один ответ, % от всех опрошенных, март 2021)

Опубликовано на сайте ВЦИОМ, URL: <https://wciom.ru/analytical-reviews/analiticheskii-obzor/socialnye-seti-i-cenzura-za-i-protiv>

	Все опрошенные	Муж.	Жен.	18-24 года	25-34 года	35-44 года	45-59 лет	60 лет и старше
Хорошо знаю	17	23	11	28	18	14	17	14
Что-то слышал(а), без подробностей	53	52	53	40	49	60	57	49
Впервые слышу	30	25	36	32	33	26	26	37

Знаете ли Вы, что-то слышали или слышите сейчас впервые о том, что социальные сети Facebook и Twitter удаляют публикации или блокируют страницы некоторых российских пользователей и организаций в социальных сетях? (закрытый вопрос, один ответ, % от всех опрошенных, март 2021)

Опубликовано на сайте ВЦИОМ, URL: <https://wciom.ru/analytical-reviews/analiticheskii-obzor/socialnye-seti-i-cenzura-za-i-protiv>



Исходя из того, что Вы знаете, слышали, кого из известных людей и организаций в последнее время блокировали в социальных сетях Facebook или Twitter? Назовите эти фамилии, названия этих организаций (открытый вопрос, до 5-ти ответов, % от тех, кто «знает, слышал», представлены ответы от 2% опрошенных, март 2021)

Опубликовано на сайте ВЦИОМ, URL: <https://wciom.ru/analytical-reviews/analiticheskii-obzor/socialnye-seti-i-cenzura-za-i-protiv>

	Все опрошенные
Трамп	11
Навальный	3
Соловьев	3
Правительство / гос. органы / представителей власти / чиновников	2
Russia Today	2
Другое	11
Затрудняюсь ответить/Не знаю	76

Как Вы считаете, почему социальные сети Facebook и Twitter удаляли публикации/ блокировали страницы российских пользователей и организаций в социальных сетях? Вы можете назвать несколько причин (открытый вопрос, до 3-х ответов, % от тех, кто «знает, слышал», представлены ответы от 2% опрошенных, март 2021)

Опубликовано на сайте ВЦИОМ, URL: <https://wciom.ru/analytical-reviews/analiticheskii-obzor/socialnye-seti-i-cenzura-za-i-protiv>

	Всего
Из-за недостоверной, лживой информации	9
Причины, связанные с политикой	9
Неудобная информация	6
Бояться правду, которую говорит Россия	5
Пропаганда / пропаганда терроризма	4
Нарушение пользовательских соглашений / публикации противоречили правилам соц. сетей	4
Цензура	4
Призыв к экстремизму / митингам / массовым беспорядкам	4
Невыгодная для правительства России информация / подрыв устоев	4
Информация противоречит интересам другой страны / навязывают людям свою точку зрения / допустимо только их мнение	3
Антироссийская кампания / война с Россией / холодная война	2
В целях безопасности / публикации могли причинить вред	2
Это американские соц. сети / частные организации / что хотят, то и блокируют	2
Они исполняют приказы свыше	2
Не любят Россию / боятся нас	2
По распоряжению Америки	2
Кому – то было выгодно	2
Распространение информации, носящей сексуальный характер	2
Из-за санкций	2
Другое	10
Затрудняюсь ответить/Не знаю	38

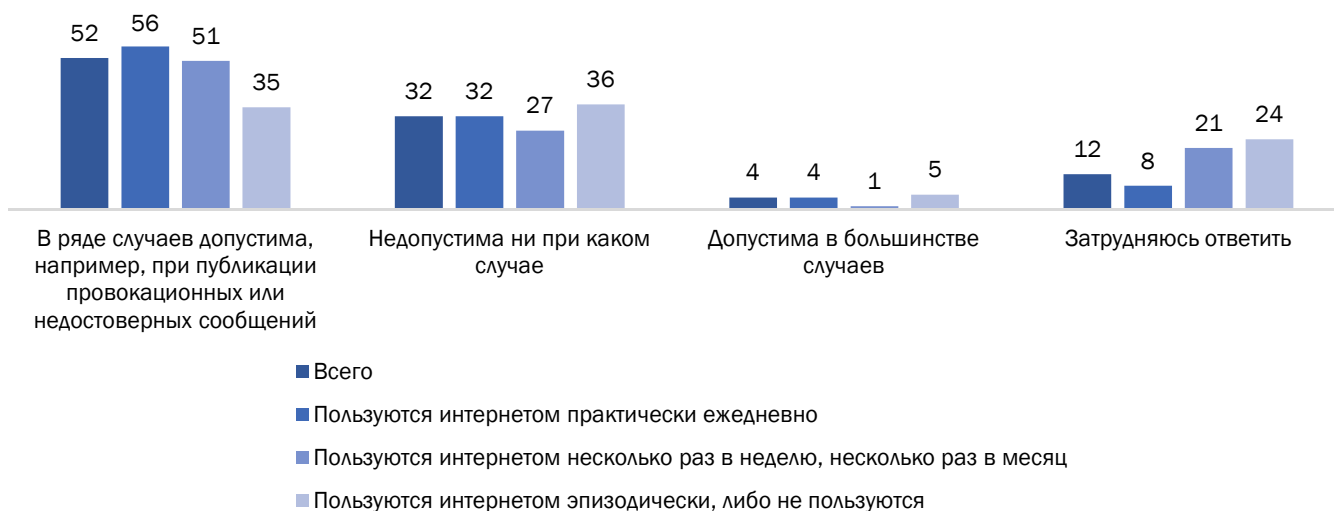
В последнее время Facebook и Twitter блокировали страницы некоторых российских СМИ, журналистов, государственных деятелей, бизнесменов без объяснения причин. Как Вы считаете, такая блокировка страниц российских пользователей и организаций со стороны Facebook и Twitter допустима или недопустима? (закрытый вопрос, один ответ, % от всех опрошенных, март 2021)

Опубликовано на сайте ВЦИОМ, URL: <https://wciom.ru/analytical-reviews/analiticheskii-obzor/socialnye-seti-i-cenzura-za-i-protiv>

	Всего	Пользуются интернетом практически ежедневно	Пользуются интернетом несколько раз в неделю, несколько раз в месяц	Пользуются интернетом эпизодически, либо не пользуются
Допустима в большинстве случаев	4	4	1	5
В ряде случаев допустима, например, при публикации провокационных или недостоверных сообщений	52	56	51	35
Недопустима ни при каком случае	32	32	27	36
Затрудняюсь ответить	12	8	21	24

В последнее время Facebook и Twitter блокировали страницы некоторых российских СМИ, журналистов, государственных деятелей, бизнесменов без объяснения причин. Как Вы считаете, такая блокировка страниц российских пользователей и организаций со стороны Facebook и Twitter допустима или недопустима? (закрытый вопрос, один ответ, % от всех опрошенных, март 2021)

Опубликовано на сайте ВЦИОМ, URL: <https://wciom.ru/analytical-reviews/analiticheskii-obzor/socialnye-seti-i-cenzura-za-i-protiv>



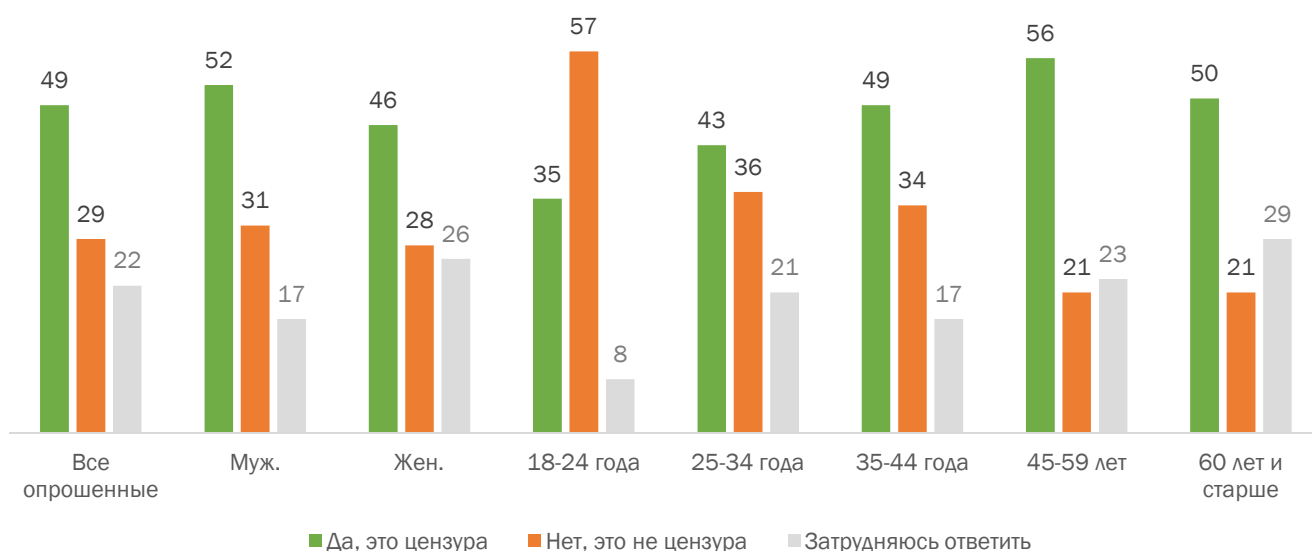
По Вашему мнению, такую блокировку страниц российских пользователей и организаций можно или нельзя считать цензурой со стороны Facebook и Twitter? (закрытый вопрос, один ответ, % от всех опрошенных, март 2021)

Опубликовано на сайте ВЦИОМ, URL: <https://wciom.ru/analytical-reviews/analiticheskii-obzor/socialnye-seti-i-cenzura-za-i-protiv>

	Все опрошенные	Муж.	Жен.	18-24 года	25-34 года	35-44 года	45-59 лет	60 лет и старше
Да, это цензура	49	52	46	35	43	49	56	50
Нет, это не цензура	29	31	28	57	36	34	21	21
Затрудняюсь ответить	22	17	26	8	21	17	23	29

По Вашему мнению, такую блокировку страниц российских пользователей и организаций можно или нельзя считать цензурой со стороны Facebook и Twitter? (закрытый вопрос, один ответ, % от всех опрошенных, март 2021)

Опубликовано на сайте ВЦИОМ, URL: <https://wciom.ru/analytical-reviews/analiticheskii-obzor/socialnye-seti-i-cenzura-za-i-protiv>



Как Вы считаете, нужно ли российскому государству делать что-либо для борьбы с такой цензурой со стороны Facebook и Twitter или не нужно? (закрытый вопрос, один ответ, % от тех, кто считает, что «это цензура», март 2021)

Опубликовано на сайте ВЦИОМ, URL: <https://wciom.ru/analytical-reviews/analiticheskii-obzor/socialnye-seti-i-cenzura-za-i-protiv>

	Все опрошенные	Муж.	Жен.	18-24 года	25-34 года	35-44 года	45-59 лет	60 лет и старше
Однозначно нужно	33	40	26	11	22	28	31	49
Скорее, нужно	37	29	44	43	38	38	41	29
Скорее, не нужно	17	16	18	29	27	17	16	9
Однозначно не нужно	9	11	7	16	10	12	7	6
Затрудняюсь ответить	4	4	5	1	3	5	5	7

По Вашему мнению, что именно следует делать российскому государству для борьбы с цензурой со стороны Facebook и Twitter? Вы можете назвать несколько способов (открытый вопрос, до 5-ти ответов, % от тех, кто считает, «что нужно», представлены ответы от 2% опрошенных, март 2021)

Опубликовано на сайте ВЦИОМ, URL: <https://wciom.ru/analytical-reviews/analiticheskii-obzor/socialnye-seti-i-cenzura-za-i-protiv>

	Все опрошенные
Блокировать / блокировать в ответ / блокировать их аккаунты	8
Штрафы	6
Блокировать сайты	6
Замедление работы/трафика	5
Создавать собственные соцсети / аналоги	4
Ограничить работу	3
Блокировать запрещенную/недоверенную информацию	3
Ввести законодательные нормы регулирования	2
Разбираться по суду / согласно законодательству	2
Контролировать	2
Свой интернет независимый	2
Другое	16
Затрудняюсь ответить	57

Социальная сеть Твиттер девятого января заблокировала аккаунт Президента США Дональда Трампа. Теперь он не может публиковать в Твиттере сообщения со своего личного аккаунта. Вы слышали об этом или слышите сейчас в первый раз? (закрытый вопрос, один ответ, январь 2021)

Опубликовано на сайте ВЦИОМ, URL (фрагмент из архива «Спутник»):

https://bd.wciom.ru/trzh/print_q.php?s_id=356&q_id=40670&date=17.01.2021

	Все опрошенные	Пол		Возраст					Пользование интернетом		
		Муж.	Жен.	18-24 года	25-34 года	35-44 года	45-59 лет	60 лет и старше	Практически ежедневно	Несколько раз в неделю, несколько раз в месяц	Эпизодически, либо не пользуюсь
Хорошо знаю об этом	24	31	18	23	17	18	26	31	25	20	20
Что-то слышал(а), но подробностей не знаю	49	47	50	49	43	55	47	51	47	52	52
В первый раз слышу	27	22	32	28	41	27	26	19	27	28	27

Как Вы относитесь к блокировке аккаунта Дональда Трампа в Твиттере? (закрытый вопрос, один ответ, январь 2021)

Опубликовано на сайте ВЦИОМ, URL (фрагмент из архива «Спутник»):

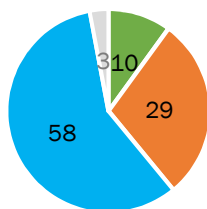
https://bd.wciom.ru/trzh/print_q.php?s_id=356&q_id=40671&date=17.01.2021

	Все	Пол		Возраст					Пользование интернетом		
		Муж.	Жен.	18-24 года	25-34 года	35-44 года	45-59 лет	60 лет и старше	Практически ежедневно	Несколько раз в неделю, несколько раз в месяц	Эпизодически, либо не пользуюсь
Скорее положительно	10	11	10	7	9	8	11	13	7	21	15
Скорее отрицательно	29	34	24	22	20	24	33	37	30	23	25
Скорее безразлично	58	53	62	71	69	66	52	45	60	50	53
Затрудняюсь ответить	3	2	4	1	2	2	4	5	2	5	7

Как Вы относитесь к блокировке аккаунта Дональда Трампа в Твиттере? (закрытый вопрос, один ответ, январь 2021)

Опубликовано на сайте ВЦИОМ, URL (фрагмент из архива «Спутник»):

https://bd.wciom.ru/trzh/print_q.php?s_id=356&q_id=40671&date=17.01.2021



- Скорее положительно
- Скорее отрицательно
- Скорее безразлично
- Затрудняюсь ответить

По Вашему мнению, блокировка аккаунта Дональда Трампа ограничит ему возможность высказывать свое мнение/позицию или нет? (закрытый вопрос, один ответ, январь 2021)

Опубликовано на сайте ВЦИОМ, URL (фрагмент из архива «Спутник»):

https://bd.wciom.ru/trzh/print_q.php?s_id=356&q_id=40673&date=17.01.2021

	Все	Пол		Возраст					Пользование интернетом		
		Муж.	Жен.	18-24 года	25-34 года	35-44 года	45-59 лет	60 лет и старше	Практически и ежедневно	Несколько раз в неделю, несколько раз в месяц	Эпизодически, либо не пользуюсь
Скорее да, ограничит	43	45	41	40	29	35	44	59	41	43	49
Скорее нет, не ограничит	45	46	45	54	63	51	41	29	49	42	33
Затрудняюсь ответить	12	9	14	6	8	14	15	13	10	15	18

По Вашему мнению, блокировку аккаунта Дональда Трампа в Твиттере можно или нельзя считать цензурой со стороны руководства Твиттера? (закрытый вопрос, один ответ, январь 2021)

Опубликовано на сайте ВЦИОМ, URL (фрагмент из архива «Спутник»):

https://bd.wciom.ru/trzh/print_q.php?s_id=356&q_id=40675&date=17.01.2021

	Все	Пол		Возраст					Пользование интернетом		
		Муж.	Жен.	18-24 года	25-34 года	35-44 года	45-59 лет	60 лет и старше	Практически ежедневно	Несколько раз в неделю, несколько раз в месяц	Эпизодически, либо не пользуюсь
Да, это цензура	50	52	48	47	43	44	56	54	51	50	45
Нет, это не цензура	27	29	25	30	31	33	25	21	28	24	25
Затрудняюсь ответить	23	19	27	23	26	23	20	25	22	26	29

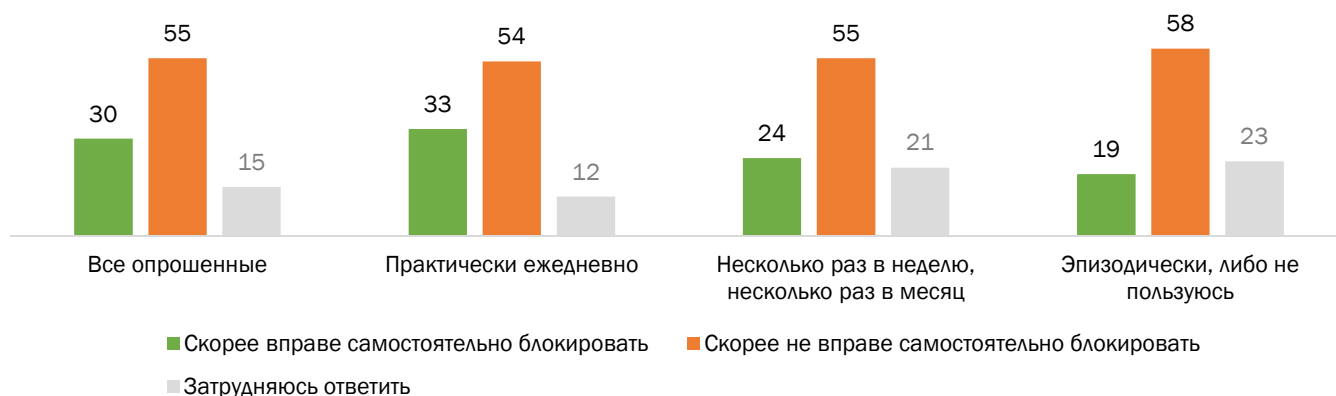
По Вашему мнению, вправе ли частные интернет-компании самостоятельно блокировать аккаунты президента? (закрытый вопрос, один ответ, январь 2021)

Опубликовано на сайте ВЦИОМ, URL (фрагмент из архива «Спутник»):

https://bd.wciom.ru/trzh/print_q.php?s_id=356&q_id=40677&date=17.01.2021

	Все опрошенные	Пол		Возраст					Пользование интернетом		
		Муж.	Жен.	18-24 года	25-34 года	35-44 года	45-59 лет	60 лет и старше	Практически ежедневно	Несколько раз в неделю, несколько раз в месяц	Эпизодически, либо не пользуюсь
Скорее вправе самостоятельно блокировать	30	31	29	47	42	35	27	15	33	24	19
Скорее не вправе самостоятельно блокировать	55	58	53	43	43	51	60	67	54	55	58
Затрудняюсь ответить	15	12	18	10	15	14	13	19	12	21	23

По Вашему мнению, вправе ли частные интернет-компании самостоятельно блокировать аккаунты президента? (закрытый вопрос, один ответ, январь 2021)



4. ФЕЙК-НЬЮС

а) Объективность СМИ по оценкам россиян

Как Вы думаете, следующие события российские средства массовой информации освещают скорее объективно, приукрашивая действительность или показывают события хуже, чем они есть? (закрытый вопрос, один ответ)

Опубликовано на сайте ВЦИОМ (фрагменты из архива «Спутник» и «Архивариус», свободный поиск)

	V.2015	I.2016	XI.2017	VIII.2018	VII.2019	XI.2020	II.2021
Деятельность Президента							
Скорее приукрашивают действительность	-	27	33	35	45	51	51
Скорее показывают события объективно	-	62	55	49	40	30	31
Скорее показывают события хуже, чем они есть	-	3	4	5	6	10	8
Затрудняюсь ответить	-	9	8	11	8	9	10
Деятельность других органов власти							
Скорее приукрашивают действительность	49	38	42	53	52	57	55
Скорее показывают события объективно	38	42	39	23	27	21	23
Скорее показывают события хуже, чем они есть	4	4	6	8	8	11	10
Затрудняюсь ответить	10	15	13	16	12	12	13
Наводнения, землетрясения, пожары, другие стихийные бедствия							
Скорее приукрашивают действительность	14	14	14	25	17	18	14
Скорее показывают события объективно	71	72	70	55	65	62	68
Скорее показывают события хуже, чем они есть	7	7	9	12	12	10	9
Затрудняюсь ответить	8	7	7	8	6	10	9
Положение дел в экономике страны							
Скорее приукрашивают действительность	44	43	50	60	59	56	54
Скорее показывают события объективно	36	38	31	19	22	20	23
Скорее показывают события хуже, чем они есть	8	7	8	11	11	12	11
Затрудняюсь ответить	12	13	10	10	9	12	11
Положение России на международной арене							
Скорее приукрашивают действительность	23	27	31	25	30	36	33
Скорее показывают события объективно	53	53	51	52	47	42	44
Скорее показывают события хуже, чем они есть	8	6	5	8	11	9	8
Затрудняюсь ответить	16	14	12	15	13	13	15
Деятельность оппозиции (группы лиц, которая выступает против действий властей или за их смену)							
Скорее приукрашивают действительность	23	17	22	19	21	22	21
Скорее показывают события объективно	35	38	34	26	25	23	26
Скорее показывают события хуже, чем они есть	20	14	19	30	36	33	32
Затрудняюсь ответить	22	31	24	25	19	23	21
Ситуация с распространением коронавируса в нашей стране/ регионе*							
Скорее приукрашивают действительность	-	-	-	-	-	40	36
Скорее показывают события объективно	-	-	-	-	-	33	38
Скорее показывают события хуже, чем они есть	-	-	-	-	-	18	15
Затрудняюсь ответить	-	-	-	-	-	9	11
События на Украине*							
Скорее приукрашивают действительность	21	27	28	-	-	-	-
Скорее показывают события объективно	51	48	40	-	-	-	-
Скорее показывают события хуже, чем они есть	17	14	22	-	-	-	-
Затрудняюсь ответить	11	11	10	-	-	-	-

*Данные варианты в эти периоды не предлагались.

Как Вы думаете, следующие события российские средства массовой информации освещают скорее объективно, приукрашивая действительность или показывают события хуже, чем они есть? (закрытый вопрос, один ответ)

Опубликовано на сайте ВЦИОМ (фрагменты из архива «Спутник» и «Архивариус», свободный поиск)



Как бы Вы оценили информацию об экономическом кризисе, которую Вы получаете от телевидения, радио, из газет и журналов? (закрытый вопрос, один ответ, декабрь 2008)

Опубликовано на сайте ВЦИОМ, URL: <https://wciom.ru/analytical-reviews/analiticheskii-obzor/informacziya-o-krizise-vsyu-li-pravdu-govoryat-smi->

	Всего опрошенных	ЦФО	СЗФО	ЮФО	ПФО	УФО	СФО	ДФО	Москва и Санкт-Петербург	Более 500 тыс. жителей	100–500 тыс.	Менее 100 тыс.	Сёла
Информация СМИ кажется мне объективной, ее вполне достаточно, чтобы разбираться в происходящем	27	34	21	19	28	16	23	36	36	19	22	27	30
СМИ зачастую преувеличивают последствия кризисных явлений, разжигают страсти на пустом месте	20	21	24	17	16	16	29	21	22	25	25	17	15
СМИ недостаточно откровенно и полно освещают экономический кризис, не дают необходимой информации о происходящем	38	35	47	44	37	53	35	17	34	46	37	38	35
Затрудняюсь ответить	15	11	8	20	18	15	13	26	8	10	17	17	20

Как бы Вы оценили информацию об экономическом кризисе, которую Вы получаете от телевидения, радио, из газет и журналов? (закрытый вопрос, один ответ, декабрь 2008)

Опубликовано на сайте ВЦИОМ, URL: <https://wciom.ru/analytical-reviews/analiticheskii-obzor/informacziya-o-krizise-vsyu-li-pravdu-govoryat-smi->

	Всего опрошенных	Образование			
		Начальное или ниже, неполное среднее образование	Среднее образование (школа или ПТУ)	Среднее специальное образование (техникум)	Незаконченное высшее образование (не менее 3-х курсов вуза), высшее
Информация СМИ кажется мне объективной, ее вполне достаточно, чтобы разбираться в происходящем	27	33	26	25	27
СМИ зачастую преувеличивают последствия кризисных явлений, разжигают страсти на пустом месте	20	14	19	21	21
СМИ недостаточно откровенно и полно освещают экономический кризис, не дают необходимой информации о происходящем	38	23	36	39	45
Затрудняюсь ответить	15	31	18	15	7

б) Взаимодействие с недостоверной информацией

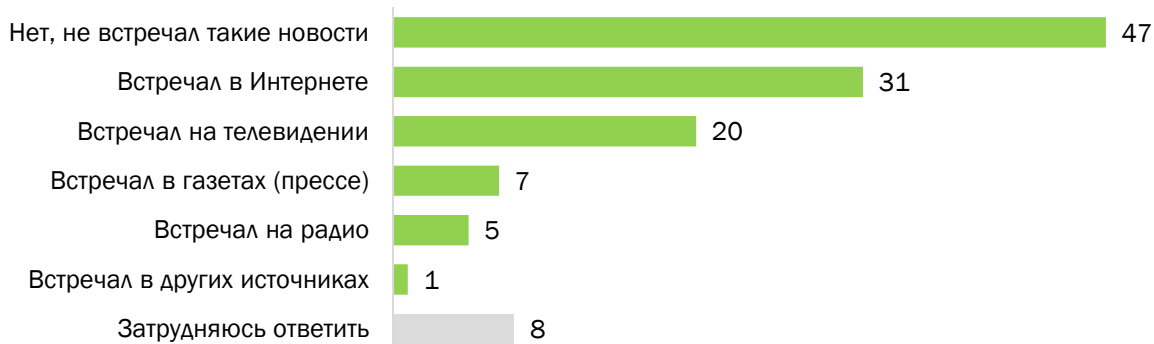
Скажите, за последние год-два Вы лично сталкивались или не сталкивались с новостями в СМИ, Интернете, которые впоследствии оказывались недостоверными? Если сталкивались, то где Вы встречали подобные новости? (закрытый вопрос, до пяти ответов, % от всех опрошенных, апрель 2019)

Опубликовано на сайте ВЦИОМ, URL: <https://wciom.ru/analytical-reviews/analiticheskii-obzor/fejk-nyus-mashtab-problemy->

	Все опрошенные	Неполное среднее образование	Среднее образование	Среднее специальное образование	Незаконченное высшее, высшее образование
Нет, не встречал такие новости	47	71	57	52	38
Встречал в Интернете	31	16	23	29	38
Встречал на телевидении	20	12	15	16	26
Встречал в газетах (прессе)	7	8	6	5	9
Встречал на радио	5	2	4	3	7
Встречал в других источниках	1	0	1	1	2
Затрудняюсь ответить	8	3	7	9	10

Скажите, за последние год-два Вы лично сталкивались или не сталкивались с новостями в СМИ, Интернете, которые впоследствии оказывались недостоверными? Если сталкивались, то где Вы встречали подобные новости? (закрытый вопрос, до пяти ответов, % от всех опрошенных, апрель 2019)

Опубликовано на сайте ВЦИОМ, URL: <https://wciom.ru/analytical-reviews/analiticheskii-obzor/fejk-nyus-mashtab-problemy->



Когда Вы увидели/услышали такие новости, Вы с самого начала заподозрили, что тут что-то нечисто, или сначала поверили, и только потом узнали, что это была непроверенная/ложная информация? (закрытый вопрос один ответ, % от тех, кто сталкивался с недостоверными новостями в СМИ и интернете, апрель 2019)

Опубликовано на сайте ВЦИОМ, URL: <https://wciom.ru/analytical-reviews/analiticheskii-obzor/fejk-nyus-mashtab-problemy->

	% от тех, кто сталкивался с недостоверными новостями в СМИ и интернете	Москва и Санкт-Петербург	Города - миллионники	500-950 тыс.	100-500 тыс.	До 100 тыс.	Село
С самого начала заподозрил (-а), что тут что-то нечисто	62	74	62	52	65	61	55
Сначала поверил (-а), и только потом узнал (-а), что это была непроверенная/ложная информация	31	23	33	31	26	31	42
Затрудняюсь ответить	7	3	5	17	9	8	3

Как Вы считаете, возможно или невозможно отличить недостоверную информацию в СМИ, Интернете от достоверной? (закрытый вопрос, один ответ, % от всех опрошенных)

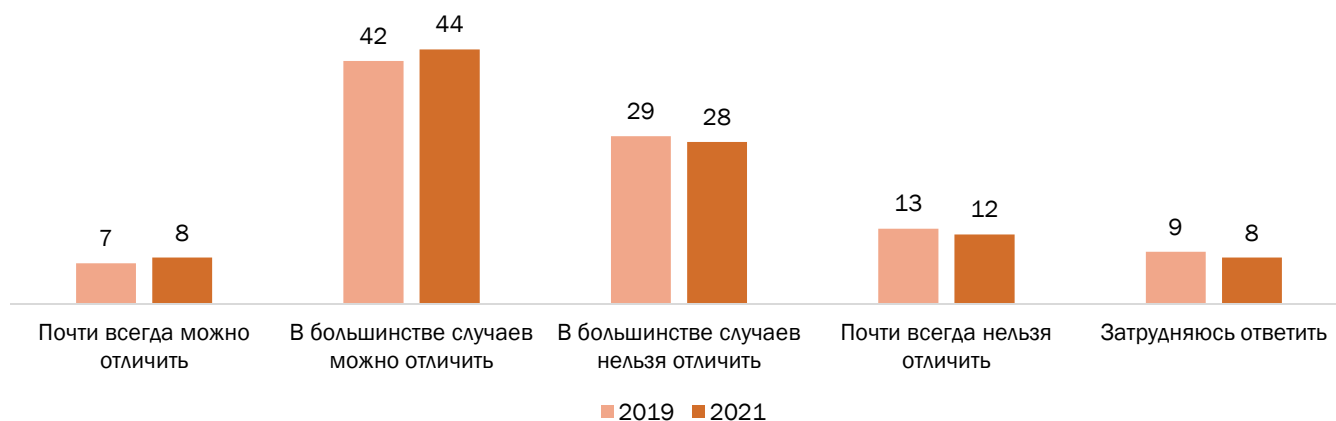
Опубликовано на сайте ВЦИОМ, URL:

2021: https://bd.wciom.ru/trzh/print_q.php?s_id=319&q_id=32783&date=14.03.2021

2019: https://bd.wciom.ru/trzh/print_q.php?s_id=186&q_id=14535&date=24.03.2019

	2019	2021	2019	2021	2019	2021	2019	2021	2019	2021	2019	2021
			18-24 года	25-34 года	35-44 года	45-59 лет	60 лет и старше					
Почти всегда можно отличить	7	8	12	21	7	9	6	8	5	6	7	6
В большинстве случаев можно отличить	42	44	53	57	46	53	43	45	43	43	33	34
В большинстве случаев нельзя отличить	29	28	25	10	26	24	34	32	30	33	28	29
Почти всегда нельзя отличить	13	12	8	9	17	9	9	10	12	13	14	15
Затрудняюсь ответить	9	8	2	3	4	5	8	5	10	5	18	17

Как Вы считаете, возможно или невозможно отличить недостоверную информацию в СМИ, Интернете от достоверной? (закрытый вопрос, один ответ, % от всех опрошенных)



Поговорим об известных Вам случаях, когда новости в СМИ, Интернете оказывались недостоверными. Как Вы считаете, большинство таких недостоверных новостей были опубликованы умышленно или были опубликованы случайно, из-за непреднамеренной ошибки? (закрытый вопрос, один ответ, % от тех, кто сталкивался с недостоверными новостями в СМИ и интернете (53%), апрель 2019)

Опубликовано на сайте ВЦИОМ, URL: <https://wciom.ru/analytical-reviews/analiticheskii-obzor/fejk-nyus-masshtab-problemy->

	% от тех, кто сталкивался с недостоверными новостями в СМИ и интернете	18-24 года	25-34 года	35-44 года	45-59 лет	60 лет и старше
В большинстве случаев были опубликованы умышленно	74	69	79	84	76	63
В большинстве случаев были опубликованы случайно, из-за непреднамеренной ошибки журналистов, редакторов	17	26	16	9	14	22
Затрудняюсь ответить	9	5	5	7	10	15

с) Ограничение распространения недостоверной информации

Вы скорее одобряете или не одобряете действия государства по контролю за достоверностью информации в интернете, социальных сетях, борьбе с ложной информацией? Если Вы ничего не знаете об этом, то так и скажите (закрытый вопрос, один ответ, % от всех опрошенных, март 2021)

Опубликовано на сайте ВЦИОМ, URL: <https://wciom.ru/analytical-reviews/analiticheskii-obzor/socialnye-seti-i-cenzura-za-i-protiv>

	Все опрошенные	Пользуются интернетом практически ежедневно	Пользуются интернетом несколько раз в неделю, несколько раз в месяц	Пользуются интернетом эпизодически, либо не пользуются
Однозначно да	13	12	14	20
Скорее, да	16	17	22	12
Скорее, нет	9	11	8	2
Однозначно нет	10	13	2	3
Ничего не знаю о действиях государства в этом направлении	48	45	51	61
Затрудняюсь ответить	4	2	3	2

Вы скорее одобряете или не одобряете действия государства по контролю за достоверностью информации в интернете, социальных сетях, борьбе с ложной информацией? Если Вы ничего не знаете об этом, то так и скажите (закрытый вопрос, один ответ, % от всех опрошенных, март 2021)

Опубликовано на сайте ВЦИОМ, URL: <https://wciom.ru/analytical-reviews/analiticheskii-obzor/socialnye-seti-i-cenzura-za-i-protiv>



По Вашему мнению, нужно или не нужно ограничивать распространение недостоверной информации в интернете, социальных сетях? Если да, то в какой мере? (закрытый вопрос, один ответ, % от всех опрошенных, март 2021)

Опубликовано на сайте ВЦИОМ, URL: <https://wciom.ru/analytical-reviews/analiticheskii-obzor/socialnye-seti-i-cenzura-za-i-protiv>

	Все опрошенные	Пользуются интернетом практически ежедневно	Пользуются интернетом несколько раз в неделю, несколько раз в месяц	Пользуются интернетом эпизодически, либо не пользуются
Нужно блокировать только ту недостоверную информацию, которая непосредственно представляет серьезную опасность для человека или общества	23	24	18	19
Нужно блокировать даже ту недостоверную информацию, которая потенциально может представлять опасность для человека или общества	14	15	13	8
Нужно блокировать любую недостоверную информацию	51	47	58	65
Не нужно ограничивать	10	11	8	3
Другое	1	1	1	1
Затрудняюсь ответить	1	2	2	4

Скажите, Вы знаете, что-то слышали о законе, по которому предусматривается наказание за распространение недостоверной информации, так называемом законе «О фейковых новостях», или впервые слышите об этом? (закрытый вопрос, один ответ, % от всех опрошенных, март 2019)

Опубликовано на сайте ВЦИОМ, URL: <https://wciom.ru/analytical-reviews/analiticheskii-obzor/fejk-nyus-mnenie-rossiyan-o-novom-zakone>

	Все опрошенные
Хорошо знаю об этом	17
Что-то слышал, но подробностей не знаю	61
В первый раз слышу об этом	22

Как Вы считаете, нужен или не нужен в нашей стране закон, согласно которому предусматривается наказание за распространение недостоверной общественно значимой информации, которая может создавать угрозу жизни, здоровью, имуществу граждан, угрозу нарушения общественного порядка, под видом достоверных сообщений? (закрытый вопрос, один ответ, % от всех опрошенных, март 2019)

Опубликовано на сайте ВЦИОМ, URL: <https://wciom.ru/analytical-reviews/analiticheskii-obzor/fejk-nyus-mnenie-rossiyan-o-novom-zakone>

	Все опрошенные	18-24 года	25-34 года	35-44 года	45-59 лет	60 лет и старше
Скорее нужен	83	71	74	89	85	88
Скорее не нужен	13	24	20	10	11	9
Затрудняюсь ответить	4	5	6	1	4	3

Как Вы считаете, после вступления этого законопроекта в законную силу количество недостоверных сведений в СМИ и Интернете изменится или нет? И если изменится, то как: недостоверных сведений станет меньше или их станет больше? (закрытый вопрос, один ответ, % от всех опрошенных, март 2019)

Опубликовано на сайте ВЦИОМ, URL: <https://wciom.ru/analytical-reviews/analiticheskii-obzor/fejk-nyus-mnenie-rossiyan-o-novom-zakone>

	Все опрошенные	18-24 года	25-34 года	35-44 года	45-59 лет	60 лет и старше
Их количество не изменится	29	38	35	32	29	21
Станет меньше	57	55	52	58	58	61
Станет больше	4	6	4	2	4	5
Затрудняюсь ответить	10	1	9	8	9	13

Блокировка социальных сетей

Как Вы считаете, допустимо или нет без решения суда блокировать аккаунты (или личные страницы пользователей) в социальных сетях? (закрытый вопрос, один ответ, % от всех опрошенных, март 2021)
Опубликовано на сайте ВЦИОМ, URL: <https://wciom.ru/analytical-reviews/analiticheskii-obzor/socialnye-seti-i-cenzura-za-i-protiv>

	Всего опрошенных	Москва и Санкт-Петербург	Города-миллионники	500-950 тыс. жителей	100-500 тыс.	Менее 100 тыс.	Сёла
Однозначно да	14	10	11	10	14	18	15
Скорее, да	24	22	22	24	26	22	27
Скорее, нет	22	24	21	26	21	22	18
Однозначно нет	29	37	37	29	30	27	25
Затрудняюсь ответить	11	7	9	11	9	11	15

Twitter

Знаете ли вы о социальной сети Twitter? (закрытый вопрос, один ответ, % от всех опрошенных, март 2021)
Опубликовано на сайте ВЦИОМ, URL: <https://wciom.ru/analytical-reviews/analiticheskii-obzor/zamedlenie-twittera-mnenie-rossijan>

	Все опрошенные
Знают про социальную сеть Twitter	71
Ничего не знают про социальную сеть Twitter	29

Вы знаете, что-то слышали или впервые слышите о том, что с 10 марта Роскомнадзор объявил о начале замедления скорости работы Twitter'a? (закрытый вопрос, один ответ, % от всех опрошенных, март 2021)
Опубликовано на сайте ВЦИОМ, URL: <https://wciom.ru/analytical-reviews/analiticheskii-obzor/zamedlenie-twittera-mnenie-rossijan>

	Все опрошенные
Знают, слышали о замедлении Twitter и смогли сформулировать мнение о справедливости этой меры	45
Знают, слышали о замедлении Twitter, но не смогли сформулировать мнение о справедливости этой меры	5
Не знают, не слышали о замедлении Twitter	50

Исходя из того, что Вы знаете, слышали, обвинения Роскомнадзора в адрес Twitter кажутся Вам скорее справедливыми или скорее несправедливыми? (закрытый вопрос, один ответ, % от информированных об этом решении, которые смогли сформулировать свое отношение к замедлению Twitter, март 2021)
Опубликовано на сайте ВЦИОМ, URL: <https://wciom.ru/analytical-reviews/analiticheskii-obzor/zamedlenie-twittera-mnenie-rossijan>

	Все опрошенные
Скорее справедливы	77
Скорее несправедливы	23

На днях Роскомнадзор заявил о возможной блокировке доступа российских пользователей к социальной сети Twitter, если в течение месяца с сервиса не будет удалена запрещенная информация. Как Вы считаете, такие меры Роскомнадзора по блокировке Twitter (закрытый вопрос, один ответ, % от информированных о социальной сети Twitter, которые смогли сформулировать свое отношение к ее возможной блокировке, март 2021)

Опубликовано на сайте ВЦИОМ, URL: <https://wciom.ru/analytical-reviews/analiticheskii-obzor/zamedlenie-twittera-mnenie-rossijan>

	Все опрошенные
Скорее оправданы	73
Скорее не оправданы	27

Телеграм

Почему Вы начали пользоваться мессенджером Телеграм? (закрытый вопрос, не более 2-х ответов, % по ответам пользователей Телеграм (12%), апрель 2018)*

Опубликовано на сайте ВЦИОМ, URL: <https://wciom.ru/analytical-reviews/analiticheskii-obzor/telegram-proshhaj>

	% респондентов
Там мои друзья и знакомые	45
Этот мессенджер удобен	35
Из-за гарантий конфиденциальности данных	26
Чтобы читать информационные каналы	18
Другое	15
Затрудняюсь ответить	2

*Даты опроса 13-14 апреля 2018 г. Опрошено 2000 респондентов.

Вы знаете, что-то слышали или впервые слышите о том, что суд вынес решение заблокировать мессенджер Телеграм? (закрытый вопрос, один ответ, % от интернет-пользователей, апрель 2018)*

Опубликовано на сайте ВЦИОМ, URL: <https://wciom.ru/analytical-reviews/analiticheskii-obzor/telegram-proshhaj>

	% респондентов	Пользуются Интернетом практически ежедневно	Пользуются Интернетом несколько раз в неделю, несколько раз в месяц
Знаю, следил за событиями о Телеграм	21	23	10
Что-то слышал об этом, но не знаю подробностей	44	45	42
Впервые слышу об этом	35	32	48

*Даты опроса 13-14 апреля 2018 г. Опрошено 2000 респондентов.

Почему Вы начали пользоваться мессенджером Телеграм? (закрытый вопрос, не более 2-х ответов, % по ответам пользователей Телеграм, апрель 2018)*

Опубликовано на сайте ВЦИОМ, URL: <https://wciom.ru/analytical-reviews/analiticheskii-obzor/telegram-proshhaj>

	% респондентов
Там мои друзья и знакомые	45
Этот мессенджер удобен	35
Из-за гарантий конфиденциальности данных	26
Чтобы читать информационные каналы	18
Другое	15
Затрудняюсь ответить	2

*Даты опроса 13-14 апреля 2018 г. Опрошено 2000 респондентов.

В целом для Вас важно или не важно, чтобы Телеграм оставался доступен для российских пользователей? (закрытый вопрос, один ответ, % от по ответам интернет-пользователей, апрель 2018)*

Опубликовано на сайте ВЦИОМ, URL: <https://wciom.ru/analytical-reviews/analiticheskii-obzor/telegram-proshhaj>

	Всего	18-24 года	25-34 года	35-44 года	45-59 лет	60 лет и старше	Пользуются Интернетом практически ежедневно	Пользуются Интернетом несколько раз в неделю, несколько раз в месяц
Очень важно	7	15	12	6	4	5	8	3
Скорее важно	17	30	15	14	18	15	16	19
Скорее не важно	21	25	22	23	19	20	21	22
Совершенно не важно	43	29	47	46	44	40	45	38
Затрудняюсь ответить	12	1	4	11	15	20	10	18

*Даты опроса 13-14 апреля 2018 г. Опрошено 2000 респондентов.

5. ЦЕНЗУРА

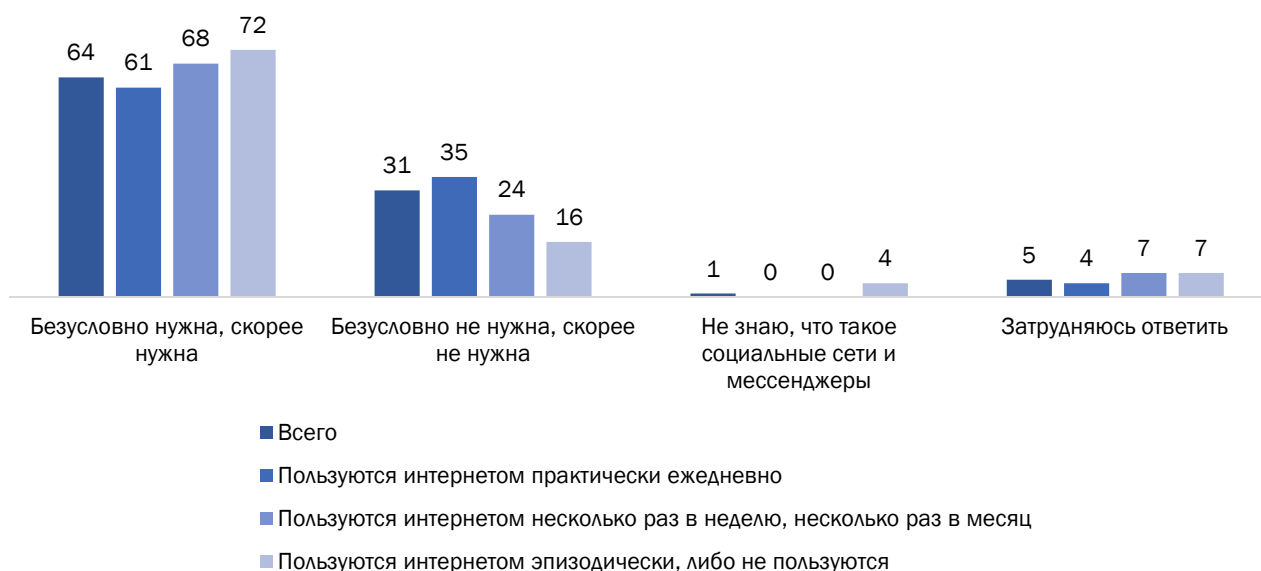
Как Вы считаете, в социальных сетях и мессенджерах нужна или не нужна цензура? (закрытый вопрос, один ответ, январь 2021)

Опубликовано на сайте ВЦИОМ, URL (фрагмент из архива «Спутник»):

https://bd.wciom.ru/trzh/print_q.php?s_id=312&q_id=31285&date=17.01.2021

	Все опрошенные	Пользование Интернетом		
		Практически ежедневно	Несколько раз в неделю, несколько раз в месяц	Эпизодически, либо не пользуюсь
Безусловно нужна	28	26	26	37
Скорее нужна	36	35	42	35
Скорее не нужна	17	19	12	9
Безусловно не нужна	14	16	12	7
Не знаю, что такое социальные сети и мессенджеры	1	0	0	4
Затрудняюсь ответить	5	4	7	7

Как Вы считаете, в социальных сетях и мессенджерах нужна или не нужна цензура? (закрытый вопрос, один ответ, январь 2021)



Как Вы думаете, для российских СМИ (телевидение, печать и т. д.) нужна или не нужна государственная цензура? (% , июнь 2008)

Опубликовано на сайте ВЦИОМ, URL: <https://wciom.ru/analytical-reviews/analiticheskii-obzor/cenzura-v-smi-za-i-protiv>

	Всего опрошенных	18–24	25–34	35–44	45–59	60 и старше
Безусловно нужна	26	16	23	27	29	30
Скорее нужна	32	32	34	27	33	34
Скорее не нужна	16	23	19	17	15	8
Безусловно не нужна	8	9	7	13	7	5
Затрудняюсь ответить	18	20	17	16	16	23

Как Вы думаете, для российского телевидения нужна или не нужна государственная цензура? (% , 2006)

Опубликовано на сайте ВЦИОМ, URL: <https://wciom.ru/analytical-reviews/analiticheskii-obzor/dostup-oppozicii-k-smi>

	2004	2006
Безусловно нужна	35	37
Скорее нужна	28	25
Скорее не нужна	15	21
Безусловно не нужна	14	7
Затрудняюсь ответить	8	10

Если Вы считаете, что такая цензура нужна, то почему и для чего? (Открытый вопрос, до трёх ответов; % от ответов тех, кто считает, что цензура нужна (58%), июнь 2008)

Опубликовано на сайте ВЦИОМ, URL: <https://wciom.ru/analytical-reviews/analiticheskii-obzor/cenzura-v-smi-za-i-protiv>

	кол-во опрошенных
Показывают много насилия, разврата, пошлости	40
Надо избегать клеветы и дезинформации, обеспечивать граждан достоверной информацией	22
Избегать глупости, повышать через СМИ культуру, образование граждан	11
СМИ разлагают детей и молодёжь	9
Надо сократить, убрать рекламу	3
Другое	1
Затрудняюсь ответить	21

Если Вы считаете, что такая цензура НЕ нужна, то почему? (Открытый вопрос, до трёх ответов; % от ответов тех, кто считает, что цензура не нужна (24%), июнь 2008)

Опубликовано на сайте ВЦИОМ, URL: <https://wciom.ru/analytical-reviews/analiticheskii-obzor/cenzura-v-smi-za-i-protiv>

	кол-во опрошенных
Должна быть свобода слова, цензура противоречит правам человека	24
Должна представляться правдивая и своевременная информация	18
Информация будет преподноситься однобоко, будут искажаться факты	12
Цензура противоречит принципам демократии	11
Цензура противоречит конституции	4
Цензура – это возврат к советским временам	4
Другое	3
Затрудняюсь ответить	28

Если Вы считаете, что такая цензура нужна, то укажите, по каким темам? (открытый вопрос, до трёх ответов;
% от тех, кто считает, что цензура нужна, 2006)

Опубликовано на сайте ВЦИОМ, URL: <https://wciom.ru/analytical-reviews/analiticheskii-obzor/dostup-oppozicii-k-smi>

	2004	2006
Секс, порнография	36	31
Боевики, насилие, жестокость, криминал	32	27
Реклама	22	20
Программы для детей и молодежи	4	8
Политика	9	7
Эстрада и развлечения	13	6
Алкоголь, наркотики, курение	2	6
Художественные фильмы	9	5
Передачи о культуре, морали, этике	7	4
Мат, брань	3	3
Иностранные фильмы	7	2
Информационно-аналитические программы	5	2
Передачи о войне	2	2
Чистота русского языка	2	1
Сериалы	2	1
По всем темам	3	4
Другое	6	4
Затрудняюсь ответить	4	17

На Ваш взгляд, сейчас российские СМИ в основном подвергаются государственной цензуре или нет? (%
июнь 2008)

Опубликовано на сайте ВЦИОМ, URL: <https://wciom.ru/analytical-reviews/analiticheskii-obzor/cenzura-v-smi-za-i-protiv>

	Всего опрошенных	Москва и Санкт-Петербург	Более 500 тыс. жителей в населенном пункте	100–500 тыс. в населенном пункте	Менее 100 тыс. в населенном пункте	Сёла
Нет, российские СМИ цензуре не подвергаются	28	39	23	23	27	29
Некоторые СМИ подвергаются цензуре, а другие – нет	20	13	18	29	19	17
Официально цензуры нет, но негласно она существует	20	16	22	19	23	19
Цензуры нет, но есть самоцензура журналистов и руководителей СМИ	7	6	8	8	6	6
Да, российские СМИ подвергаются государственной цензуре	8	8	11	7	6	7
Затрудняюсь ответить	17	18	18	14	19	22

Знаете ли Вы о том, что Конституцией РФ цензура запрещена? (% , июнь 2008)

Опубликовано на сайте ВЦИОМ, URL: <https://wciom.ru/analytical-reviews/analiticheskii-obzor/cenzura-v-smi-za-i-protiv>

	Всего опрошенных
Да, знаю и согласен с этим	18
Да, знаю, но не согласен с этим	17
Впервые слышу об этом, но считаю, что цензура нужна	33
Впервые слышу об этом, хорошо, что запрещена	18
Затрудняюсь ответить	14

Кто, на Ваш взгляд, должен осуществлять цензуру в социальных сетях и мессенджерах? (закрытый вопрос, любое число ответов, от тех, кто считает, что цензура нужна (64%), январь 2021)

Опубликовано на сайте ВЦИОМ, URL (фрагмент из архива «Спутник»):

https://bd.wciom.ru/trzh/print_q.php?s_id=312&q_id=31287&date=17.01.2021

	% от тех, кто считает, что цензура нужна	18-24 года	25-34 года	35-44 года	45-59 лет	60 лет и старше	Пользование Интернетом		
							Практически ежедневно	Несколько раз в неделю, несколько раз в месяц	Эпизодически, либо не пользуюсь
Государство	44	26	34	30	46	59	39	53	58
Интернет-провайдеры (МТС, Ростелеком и другие)	18	11	18	22	22	14	20	25	10
Общественные некоммерческие организации	10	5	11	14	9	10	11	11	8
Сами социальные сети, мессенджеры	35	59	56	42	31	20	43	27	13
Никто из перечисленных	3	7	4	4	2	2	3	4	3
Другое	6	4	5	9	7	5	7	4	5
Затрудняюсь ответить	11	4	7	8	11	16	8	11	23

Кто, на Ваш взгляд, должен осуществлять цензуру в социальных сетях и мессенджерах? (закрытый вопрос, любое число ответов, от тех, кто считает, что цензура нужна (64%), январь 2021)

Опубликовано на сайте ВЦИОМ, URL (фрагмент из архива «Спутник»):

https://bd.wciom.ru/trzh/print_q.php?s_id=312&q_id=31287&date=17.01.2021



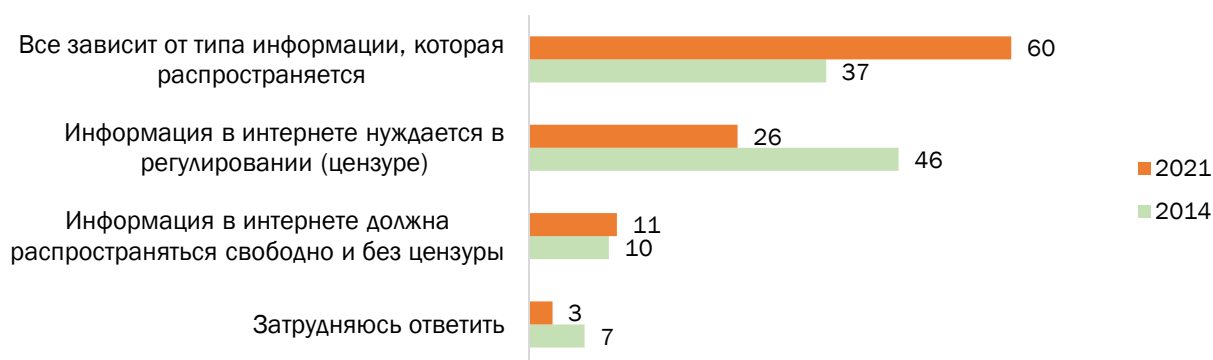
а) Свободный доступ к информации в Интернете

Как Вы считаете, в Интернете любая информация должна распространяться полностью свободно, без каких-либо ограничений или необходимо определенное регулирование (например, государственное) такого распространения информации? (закрытый вопрос, один ответ, % от всех опрошенных, март 2021)

Опубликовано на сайте ВЦИОМ, URL: <https://wciom.ru/analytical-reviews/analiticheskii-obzor/internet-vozmozhnosti-ili-ugrozy>

	2014	2021
Информация в интернете должна распространяться свободно и без цензуры	10	11
Информация в интернете нуждается в регулировании (цензуре)	46	26
Все зависит от типа информации, которая распространяется	37	60
Затрудняюсь ответить	7	3

Как Вы считаете, в Интернете любая информация должна распространяться полностью свободно, без каких-либо ограничений или необходимо определенное регулирование (например, государственное) такого распространения информации? (закрытый вопрос, один ответ, % от всех опрошенных, март 2021)



В Интернете можно найти самую разную информацию, на различные темы. Как Вы считаете, в Интернете любая информация должна распространяться полностью свободно, без каких-либо ограничений, или необходимо определенное регулирование (например, государственное) такого распространения информации? (закрытый вопрос, один ответ, %, май 2014)

Опубликовано на сайте ВЦИОМ, URL: <https://wciom.ru/analytical-reviews/analiticheskii-obzor/kak-nam-otregulirovat-runet>

	Все опрошенные	Пользование интернетом		
		Практически ежедневно	Несколько раз в неделю, несколько раз в месяц	Эпизодически, либо не пользуюсь
Информация в Интернете должна распространяться свободно и без цензуры	11	16	10	5
Информация в Интернете нуждается в регулировании (цензуре)	49	43	50	57
Все зависит от типа информации, которая распространяется	40	41	40	38

Как Вы считаете, в Интернете любая информация должна распространяться полностью свободно, без каких-либо ограничений, или необходимо определенное регулирование, общественное или государственное, такого распространения информации? (закрытый вопрос, один ответ, ноябрь 2008)

Опубликовано на сайте ВЦИОМ, URL: <https://wciom.ru/analytical-reviews/analiticheskii-obzor/svoboda-informaczii-v-internete-nuzhno-li-eyo-ogranichivat>

	Всего опрошенных	Пользуются Интернетом практически ежедневно	Пользуются Интернетом несколько раз в неделю	Пользуются Интернетом несколько раз в месяц	Пользуются Интернетом эпизодически, но не менее 1 раза в полгода	НЕ пользуются Интернетом
Информация в Интернете должна распространяться свободно	16	36	28	35	21	8
Информация в Интернете нуждается в регулировании	49	56	64	61	72	41
Затрудняюсь ответить	36	8	9	4	7	51

Если считаете, что информация в Интернете должна распространяться свободно, без каких бы то ни было ограничений, то объясните, почему Вы так думаете? (открытый вопрос, не более трех ответов, ноябрь 2008)

Опубликовано на сайте ВЦИОМ, URL: <https://wciom.ru/analytical-reviews/analiticheskii-obzor/svoboda-informaczii-v-internete-nuzhno-li-eyo-ogranichivat>

	Всего
Должна быть возможность найти любую информации, каждый имеет право выбрать то, что ему нужно – в этом и ценность Интернета	9
Должна быть свобода слова	1
Интернет – единственное место, где нет цензуры	1
Ограничения в Интернете противоречат принципам демократии,	1
Все равно	0
Другое	0
затрудняюсь ответить	88

Как Вы считаете, доступ пользователей интернета к следующей информации необходимо ограничивать или оставить свободным? (закрытый вопрос, один ответ, % от всех опрошенных, март 2021)

Опубликовано на сайте ВЦИОМ, URL: <https://wciom.ru/analytical-reviews/analiticheskii-obzor/internet-vozmozhnosti-ili-ugrozy>

	2012	2016	2021
Тексты и видео, содержащие нецензурную лексику (мат)			
Оставить свободным	12	17	23
Ограничить	84	78	74
Затрудняюсь ответить	4	5	3
Финансовые негосударственные (акционерные) компании по типу «МММ»			
Оставить свободным	19	14	17
Ограничить	75	75	73
Затрудняюсь ответить	6	11	10
Порнографические материалы			
Оставить свободным	6	8	12
Ограничить	90	88	84
Затрудняюсь ответить	4	4	4
Призывы к вступлению в религиозные секты			
Оставить свободным	4	4	8
Ограничить	91	92	89
Затрудняюсь ответить	5	4	3
Призывы к вступлению в радикальные, экстремистские группировки и движения			
Оставить свободным	5	3	4
Ограничить	92	93	91
Затрудняюсь ответить	3	4	5
Информация о суициде (самоубийствах)			
Оставить свободным	7	6	9
Ограничить	89	90	88
Затрудняюсь ответить	4	4	3
Сцены агрессии, насилия и жестокости (видео, компьютерные игры, ролики и прочее)			
Оставить свободным	6	7	14
Ограничить	91	90	82
Затрудняюсь ответить	3	3	4
Информация об оружии, взрывчатых веществах и их производстве из подручных материалов			
Оставить свободным	6	7	6
Ограничить	89	90	91
Затрудняюсь ответить	5	3	3

Как Вы считаете, доступ пользователей интернета к следующей информации необходимо ограничивать или оставить свободным? (закрытый вопрос, один ответ, % от всех опрошенных, март 2021)

Опубликовано на сайте ВЦИОМ, URL: <https://wciom.ru/analytical-reviews/analiticheskii-obzor/internet-vozmozhnosti-ili-ugrozy>



Как Вы относитесь к тому, что доступ к следующей информации в Интернете открыт любому желающему?

(закрытый вопрос, один ответ, % по каждой позиции, май 2014)

Опубликовано на сайте ВЦИОМ, URL: <https://wciom.ru/analytical-reviews/analiticheskii-obzor/kak-nam-otregulirovat-runet>

	Положительно относятся	Безразлично относятся	Отрицательно относятся
Насилие над детьми	1	3	96
Использование наркотиков	1	4	95
Насилие, агрессия, жестокость	2	5	94
Контент, специфичный для сексуальных меньшинств (гомосексуализм)	1	5	94
Порнография	2	9	90
Насилие и жестокость в онлайн-играх	2	9	89
Тексты, видео или изображения с ненормативной лексикой	4	15	82
Призывы вступить в радикальные и экстремистские группы	1	6	94
Призывы вступить в религиозные секты	1	8	91
Призывы заняться мошенническим бизнесом	2	16	83
Сайты и группы в соц.сетях, призывавшие к организации протестов и демонстраций против властей	2	17	81
Негативная информация о чиновниках	3	18	79
Негативная информация о государственных служащих	5	22	73
Видео, защищенное авторским правом	9	21	70
Информация о способах самоубийства	1	5	93
Информация об оружии, взрывчатых веществах и их производстве	2	9	90
Реклама курения, алкоголя	2	13	86

В Интернете можно найти самую разную информацию, на разные темы. Как Вы относитесь к некоторым сайтам и типам информации в Интернете? (закрытый вопрос, один ответ, ноябрь 2008)

Опубликовано на сайте ВЦИОМ, URL: <https://wciom.ru/analytical-reviews/analiticheskii-obzor/svoboda-informacii-v-internete-nuzhno-li-eyo-ogranichivat>

	Все опрошенные	Пользователи Интернета
А) САЙТЫ С ДЕТСКОЙ ПОРНОГРАФИЕЙ		
Такая информация должна свободно присутствовать в Интернете	2	4
Размещение такой информации в Интернете нужно запретить	89	94
Затрудняюсь ответить	9	2
В) САЙТЫ ТЕРРОРИСТИЧЕСКИХ ОРГАНИЗАЦИЙ		
Такая информация должна свободно присутствовать в Интернете	5	8
Размещение такой информации в Интернете нужно запретить	83	87
Затрудняюсь ответить	11	4
С) САЙТЫ ЭКСТРЕМИСТСКОГО СОДЕРЖАНИЯ, С ПРИЗЫВАМИ К МЕЖНАЦИОНАЛЬНОЙ РОЗНИ И ГРАЖДАНСКОЙ ВОЙНЕ		
Такая информация должна свободно присутствовать в Интернете	5	9
Размещение такой информации в Интернете нужно запретить	83	86
Затрудняюсь ответить	11	4
Д) САЙТЫ ЭРОТИЧЕСКОГО И ПОРНОГРАФИЧЕСКОГО СОДЕРЖАНИЯ		
Такая информация должна свободно присутствовать в Интернете	11	20
Размещение такой информации в Интернете нужно запретить	75	71
Затрудняюсь ответить	15	9
Е) РЕКЛАМА ТАБАКА И СПИРТНЫХ НАПИТКОВ		
Такая информация должна свободно присутствовать в Интернете	19	28
Размещение такой информации в Интернете нужно запретить	64	62
Затрудняюсь ответить	17	10
Ф) СПАМ, РАССЫЛКИ		
Такая информация должна свободно присутствовать в Интернете	17	26
Размещение такой информации в Интернете нужно запретить	48	58
Затрудняюсь ответить	35	16
Г) ПИРАТСКАЯ ВИДЕО И АУДИО ПРОДУКЦИЯ		
Такая информация должна свободно присутствовать в Интернете	19	32
Размещение такой информации в Интернете нужно запретить	59	57
Затрудняюсь ответить	22	10
Н) САЙТЫ ОППОЗИЦИОННЫХ ПОЛИТИЧЕСКИХ СИЛ		
Такая информация должна свободно присутствовать в Интернете	36	45
Размещение такой информации в Интернете нужно запретить	41	41
Затрудняюсь ответить	24	14

В целом как Вы лично относитесь к тому, что такая информация находится в открытом доступе и свободно распространяется в Интернете? (закрытый вопрос, один ответ, % от тех, кто пользуется Интернетом, июль 2012)

Опубликовано на сайте ВЦИОМ, URL: <https://wciom.ru/analytical-reviews/analiticheskii-obzor/edinyj-chernyj-spisok-sajtov-za-i-protiv>

	Все опрошенные	18-24 года	25-34 года	35-44 года	45-59 лет	60 и старше
Положительно	2	2	1	3	2	0
Скорее положительно	2	2	3	2	1	4
Безразлично	12	16	11	11	10	4
Скорее отрицательно	23	26	24	16	28	15
Отрицательно	59	52	60	66	58	69
Затрудняюсь ответить	2	2	2	3	2	8

б) Взаимодействие с опасным контентом

А Вам лично приходилось сталкиваться с подобной информацией в Интернете или нет? (закрытый вопрос, один ответ, % от тех, кто пользуется Интернетом, июль 2012)

Опубликовано на сайте ВЦИОМ, URL: <https://wciom.ru/analytical-reviews/analiticheskii-obzor/edinyj-chnyj-spisok-sajtov-za-i-protiv>

	Все опрошенные	18-24 года	25-34 года	35-44 года	45-59 лет	60 и старше
Да, часто	38	48	40	37	28	27
Время от времени	36	35	36	36	37	23
Не приходилось	25	16	22	25	34	46
Затрудняюсь ответить	2	1	2	2	1	4

Если вспомнить последний год, то лично Вы в социальных сетях встречали или нет следующую информацию, контент...? (закрытый вопрос, один ответ по каждой строке, % от тех, кто пользуется интернетом и социальными сетями, март 2019)*

Опубликовано на сайте ВЦИОМ, URL: <https://wciom.ru/analytical-reviews/analiticheskii-obzor/podrostok-v-soczialnoj-seti-norma-zhizni-ili-signal-opasnosti->

	14-17 лет			18 лет+		
	Встречал	Не встречал	Затрудняюсь ответить	Встречал	Не встречал	Затрудняюсь ответить
Призывы к здоровому образу жизни	88	11	1	88	11	1
Материалы, призывающие помогать животным	79	20	1	81	17	2
Материалы, демонстрирующие насилие	28	71	1	32	66	2
Пропаганду наркотиков	16	83	1	11	88	1
Призывы к насилию на национальной почве	8	92	0	13	86	1
Пропаганда или оправдание убийств, совершенных несовершеннолетними	13	87	0	11	88	1
Материалы, призывающие к самоубийству	19	80	1	5	94	1

* В опросе принимали участие россияне в возрасте от 14 до 17 лет с объемом выборки 219 респондентов и россияне в возрасте от 18 лет и старше с объемом выборки 1200 респондентов. Метод опроса – телефонное интервью.

Если вспомнить последний год, то лично Вы в социальных сетях встречали или нет следующую информацию, контент...? (закрытый вопрос, один ответ по каждой строке – представлено распределение по ответу «встречал», % от тех, кто пользуется интернетом и социальными сетями, март 2019)*

Опубликовано на сайте ВЦИОМ, URL: <https://wciom.ru/analytical-reviews/analiticheskii-obzor/podrostok-v-soczialnoj-seti-norma-zhizni-ili-signal-opasnosti->



* В опросе принимали участие россияне в возрасте от 14 до 17 лет с объемом выборки 219 респондентов и россияне в возрасте от 18 лет и старше с объемом выборки 1200 респондентов. Метод опроса – телефонное интервью.

Заметность «опасного контента» (% от опрошенных, пользующихся социальными сетями, март 2019)*

Опубликовано на сайте ВЦИОМ, URL: <https://wciom.ru/analytical-reviews/analiticheskii-obzor/podrostok-v-soczialnoj-seti-norma-zhizni-ili-signal-opasnosti->

	14-17 лет	18 лет+
Не встречали ни один сюжет опасного контента	54	58
Встречали только 1 сюжет опасной тематики	26	25
Встречали 2 и более сюжет опасной тематики	20	17

* В опросе принимали участие россияне в возрасте от 14 до 17 лет с объемом выборки 219 респондентов и россияне в возрасте от 18 лет и старше с объемом выборки 1200 респондентов. Метод опроса – телефонное интервью.

На Ваш взгляд, что следует сделать российским властям для предотвращения трагедий в учебных учреждениях? (закрытый вопрос, не более трех ответов, % от всех опрошенных, март 2019)*

Опубликовано на сайте ВЦИОМ, URL: <https://wciom.ru/analytical-reviews/analiticheskii-obzor/podrostok-v-soczialnoj-seti-norma-zhizni-ili-signal-opasnosti->

	14-17 лет	18 лет+
Отслеживать и блокировать группы, пропагандирующие преступность, насилие и самоубийства в социальных сетях	28	40
Организовать психологическую работу со школьниками	42	36
Создавать условия для досуга подростков	24	37
Усилить охрану учебных заведений	42	28
Организовать профилактическую работу с проблемными семьями	32	29
Ограничить показ насилия на ТВ	13	30
Ужесточить законодательство в сфере оборота оружия	21	25
Другое	5	13
Затрудняюсь ответить	2	2

* В опросе принимали участие россияне в возрасте от 14 до 17 лет с объемом выборки 219 респондентов и россияне в возрасте от 18 лет и старше с объемом выборки 1200 респондентов. Метод опроса – телефонное интервью.

С каким из суждений об освещении трагедий с участием подростков Вы больше всего согласны? (закрытый вопрос, один ответ, % от всех опрошенных, март 2019)*

Опубликовано на сайте ВЦИОМ, URL: <https://wciom.ru/analytical-reviews/analiticheskii-obzor/podrostok-v-soczialnoj-seti-norma-zhizni-ili-signal-opasnosti->

	14-17 лет	18 лет+
Обсуждение подобных трагедий должно присутствовать в ток-шоу на федеральных каналах	25	19
Обсуждение подобных трагедий должно быть ограничено в ток-шоу на федеральных каналах	71	72
Затрудняюсь ответить	4	9

* В опросе принимали участие россияне в возрасте от 14 до 17 лет с объемом выборки 219 респондентов и россияне в возрасте от 18 лет и старше с объемом выборки 1200 респондентов. Метод опроса – телефонное интервью.

с) Регулирование распространения опасного контента

С каким из следующих мнений Вы в большей степени согласны? (закрытый вопрос, один ответ, % от всех опрошенных, март 2021)

Опубликовано на сайте ВЦИОМ, URL: <https://wciom.ru/analytical-reviews/analiticheskii-obzor/internet-vozmozhnosti-ili-ugrozy>

	2012	2021
Не стоит бороться с подобной информацией в интернете, это бесполезно, так как интернет является неконтролируемым пространством. Опытные программисты (хакеры) с легкостью могут обойти все установленные барьеры	10	14
Стоит бороться с подобной информацией в интернете, это необходимо, так как любое сокращение объема такой информации в интернете способно снизить для населения угрозу, вызванную ее распространением	87	78
Затрудняюсь ответить	3	8

С каким из следующих мнений Вы в большей степени согласны? (закрытый вопрос, один ответ, % от тех, кто пользуется Интернетом, июль 2012)

Опубликовано на сайте ВЦИОМ, URL: <https://wciom.ru/analytical-reviews/analiticheskii-obzor/edinyj-chernyj-spisok-sajtov-za-i-protiv>

	Все опрошенные	18-24 года	25-34 года	35-44 года	45-59 лет	60 и старше
Не стоит бороться с подобной информацией в Интернете, это бесполезно, так как Интернет является неконтролируемым пространством. Опытные программисты (хакеры) с легкостью могут обойти все установленные барьеры	10	15	8	11	8	0
Стоит бороться с подобной информацией в Интернете, это необходимо, так как любое сокращение объема такой информации в Интернете способно снизить для населения угрозу, вызванную ее распространением	87	82	90	85	90	92
Затрудняюсь ответить	3	3	2	5	2	8

Вы согласны или не согласны с утверждением «Регулирование интернета ущемляет мою личную свободу»? (закрытый вопрос, один ответ, в % от интернет-пользователей, март 2021)

Опубликовано на сайте ВЦИОМ, URL: <https://wciom.ru/analytical-reviews/analiticheskii-obzor/internet-vozmozhnosti-ili-ugrozy>

	2014	2021
Совершенно согласен	9	13
Скорее согласен	29	17
Скорее не согласен	40	39
Совершенно не согласен	15	26
Затрудняюсь ответить	7	5

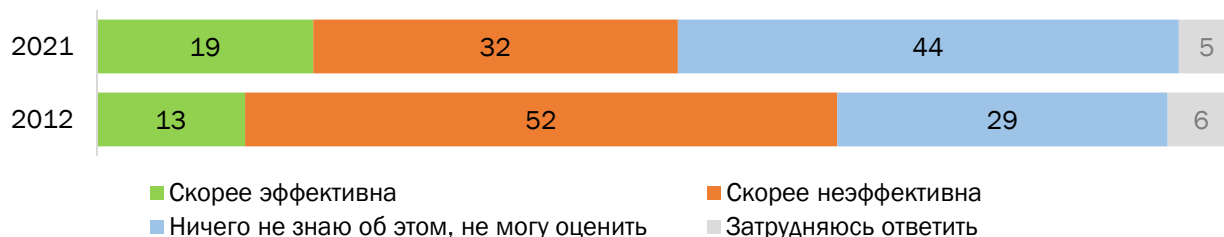
Как Вы считаете, проводимая в настоящее время государственными и негосударственными структурами политика по борьбе с распространением подобной информации в интернете эффективна, способна изменить ситуацию в лучшую сторону или неэффективна? (закрытый вопрос, один ответ, % от всех опрошенных, март 2021)

Опубликовано на сайте ВЦИОМ, URL: <https://wciom.ru/analytical-reviews/analiticheskii-obzor/internet-vozmozhnosti-ili-ugrozy>

	2012	2021
Скорее эффективна	13	19
Скорее неэффективна	52	32
Ничего не знаю об этом, не могу оценить	29	44
Затрудняюсь ответить	6	5

Как Вы считаете, проводимая в настоящее время государственными и негосударственными структурами политика по борьбе с распространением подобной информации в интернете эффективна, способна изменить ситуацию в лучшую сторону или неэффективна? (закрытый вопрос, один ответ, % от всех опрошенных, март 2021)

Опубликовано на сайте ВЦИОМ, URL: <https://wciom.ru/analytical-reviews/analiticheskii-obzor/internet-vozmozhnosti-ili-ugrozy>



Как Вы считаете, в достаточной ли степени государство сейчас регулирует деятельность Интернета в России? (закрытый вопрос, один ответ, ноябрь 2008)

Опубликовано на сайте ВЦИОМ, URL: <https://wciom.ru/analytical-reviews/analiticheskii-obzor/svoboda-informacii-v-internete-nuzhno-li-eyo-ogranichivat>

	Всего опрошенных	Пользуются Интернетом практически ежедневно	Пользуются Интернетом несколько раз в неделю	Пользуются Интернетом несколько раз в месяц	Пользуются Интернетом эпизодически, но не менее 1 раза в полгода	НЕ пользуются Интернетом
Недостаточно регулирует	45	63	61	60	70	36
Регулирует достаточно	12	18	23	17	10	8
Регулирует слишком активно	2	4	1	5	2	2
Затрудняюсь ответить	41	16	15	18	18	54

Если считаете, что распространение информации в Интернете должно как-то регулироваться, то объясните, почему Вы так думаете? (открытый вопрос, не более трех ответов, ноябрь 2008)

Опубликовано на сайте ВЦИОМ, URL: <https://wciom.ru/analytical-reviews/analiticheskii-obzor/svoboda-informacii-v-internete-nuzhno-li-eyo-ogranichivat>

	Всего
Должна быть цензура, контроль нужен всем СМИ	9
В Интернете много «мусора», «грязи», «лишнего»	7
Доступ к Интернету имеют дети, он плохо на них влияет	6
В Интернете много безнравственного, он развращает	4
В Интернете много порнографии, её нужно запретить	4
В Интернете пропагандируют насилие, экстремизм, терроризм	4
Интернет плохо влияет на молодежь, развращает её	2
В Интернете много недостоверной, ненужной информации	2
Информация информации рознь, её нельзя в принципе регулировать	0
Другое	1
затрудняюсь ответить	64

В 2012 году в России был принят закон о внесении сайтов, содержащих опасную информацию, в международный единый «черный список» сайтов сети Интернет. Как Вы считаете, какова основная причина, почему власти создают глобальный черный список интернет-сайтов? (закрытый вопрос, один ответ, %, май 2014)

Опубликовано на сайте ВЦИОМ, URL: <https://wciom.ru/analytical-reviews/analiticheskii-obzor/kak-nam-otregulirovat-runet>

	Все опрошенные	Пользование интернетом		
		Практически ежедневно	Несколько раз в неделю, несколько раз в месяц	Эпизодически, либо не пользуюсь
Власти беспокоятся о политической стабильности и безопасности	51	57	52	43
Власти пытаются таким образом ограничить демократические права (свободу)	13	18	12	8
Я никогда не слышал об этом черном списке	35	23	34	49
Другое	1	2	2	0

Сегодня в нашей стране обсуждается идея внесения сайтов, содержащих опасный контент, в международный «Единый черный список сайтов сети Интернет». Любой человек сможет пожаловаться в специальную организацию на интернет-сайт, где он встретил вредоносную информацию. Сайт будет внесен в черный список и закрыт. Поддерживаете или не поддерживаете вы лично такую идею? (закрытый вопрос, один ответ, % от тех, кто пользуется Интернетом, июль 2012)

Опубликовано на сайте ВЦИОМ, URL: <https://wciom.ru/analytical-reviews/analiticheskii-obzor/edinyj-chnyj-spisok-sajtov-za-i-protiv>

	Все опрошенные	Мужчины	Женщины
Да, поддерживаю	73	69	77
Нет, не поддерживаю	9	13	5
Затрудняюсь ответить	18	18	18

Должны или не должны органы государственной власти учитывать общественное мнение при регулировании интернета? (закрытый вопрос, один ответ, %, май 2014)

Опубликовано на сайте ВЦИОМ, URL: <https://wciom.ru/analytical-reviews/analiticheskii-obzor/kak-nam-otregulirovat-runet>

	Все опрошенные	Пользование интернетом		
		Практически ежедневно	Несколько раз в неделю, несколько раз в месяц	Эпизодически, либо не пользуюсь
Государство обязано консультироваться с населением и согласовывать свои решения по этому вопросу	56	62	58	47
Государство может консультироваться с населением, но окончательное решение остается за органами власти	36	30	34	43
Государству нет необходимости консультироваться с населением, согласовывать свои решения по этому вопросу	9	8	8	10

Есть ли такие обстоятельства, при которых Вы бы поддержали запрет властей на доступ в Интернет или нет? (закрытый вопрос, один ответ, % от интернет-пользователей, май 2014)

Опубликовано на сайте ВЦИОМ, URL: <https://wciom.ru/analytical-reviews/analiticheskii-obzor/kak-nam-otregulirovat-runet>

	Все опрошенные	Москва и Санкт-Петербург	Города-миллионники	более 500 тыс.	100 - 500 тыс.	менее 100 тыс.	сёла
Да, при чрезвычайном положении	48	36	46	36	52	53	49
Да, в случае массовых протестов	9	1	13	7	9	13	8
Нет, ни при каких обстоятельствах	42	60	40	53	36	34	42
Другое	1	3	0	4	2	0	1

6. НЕЗАВИСИМЫЙ ИНТЕРНЕТ

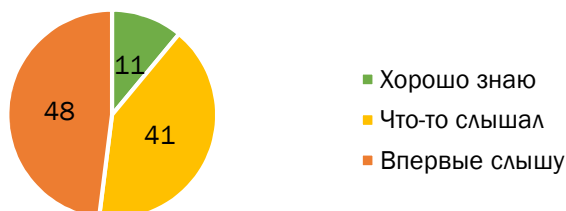
В феврале 2019 г. Госдума рассмотрела законопроект об обеспечении устойчивой работы российского сегмента интернета в случае отключения от глобальной инфраструктуры всемирной сети, так называемый законопроект об автономной работе российского сегмента интернета. Вы знаете, что-то слышали или впервые слышите об этом законопроекте? (закрытый вопрос, один ответ, от тех, кто пользуется интернетом, март 2019)

Опубликовано на сайте ВЦИОМ, URL (фрагмент из архива «Спутник»):

https://bd.wciom.ru/trzh/print_q.php?s_id=182&q_id=14022&date=03.03.2019

	Все опрошенные
Хорошо знаю	11
Что-то слышал	41
Впервые слышу	48

В феврале 2019 г. Госдума рассмотрела законопроект об обеспечении устойчивой работы российского сегмента интернета в случае отключения от глобальной инфраструктуры всемирной сети, так называемый законопроект об автономной работе российского сегмента интернета. Вы знаете, что-то слышали или впервые слышите об этом законопроекте? (закрытый вопрос, один ответ, от тех, кто пользуется интернетом, март 2019)



Как Вы в целом относитесь к законопроекту об автономной работе российского сегмента интернета? (закрытый вопрос, один ответ, от тех, кто пользуется интернетом, и тех, кто слышал о законопроекте, март 2019)

Опубликовано на сайте ВЦИОМ, URL (фрагмент из архива «Спутник»):

https://bd.wciom.ru/trzh/print_q.php?s_id=182&q_id=14023&date=03.03.2019

	Все опрошенные
Скорее положительно	33
Скорее отрицательно	42
Безразлично	19
Затрудняюсь ответить	6

По Вашему мнению, в чьих интересах в первую очередь разрабатывается законопроект об автономной работе российского сегмента интернета? (закрытый вопрос, один ответ, от тех, кто пользуется интернетом, март 2019)

Опубликовано на сайте ВЦИОМ, URL (фрагмент из архива «Спутник»):

https://bd.wciom.ru/trzh/print_q.php?s_id=182&q_id=14026&date=03.03.2019

	Все опрошенные	18-24 года	25-34 года	35-44 года	45-59 лет	60 и старше
Власти в целом	33	47	39	33	34	16
Президента	1	0	1	2	1	2
Отдельных чиновников	7	6	10	4	7	8
Роскомнадзора	9	21	16	9	5	4
Бизнеса, телекоммуникационных компаний	11	3	11	13	12	10
Населения в целом, интернет-пользователей	20	15	16	19	24	24
Другое	4	7	0	3	5	6
Затрудняюсь ответить	15	2	5	17	12	31

Исходя из того, что Вы знаете, слышали о законопроекте об автономной работе российского сегмента интернета, скажите, какие цели преследуют его авторы? (открытый вопрос, до трех ответов, от тех, кто пользуется интернетом, и тех, кто слышал о законопроекте, март 2019)

Опубликовано на сайте ВЦИОМ, URL (фрагмент из архива «Спутник»):

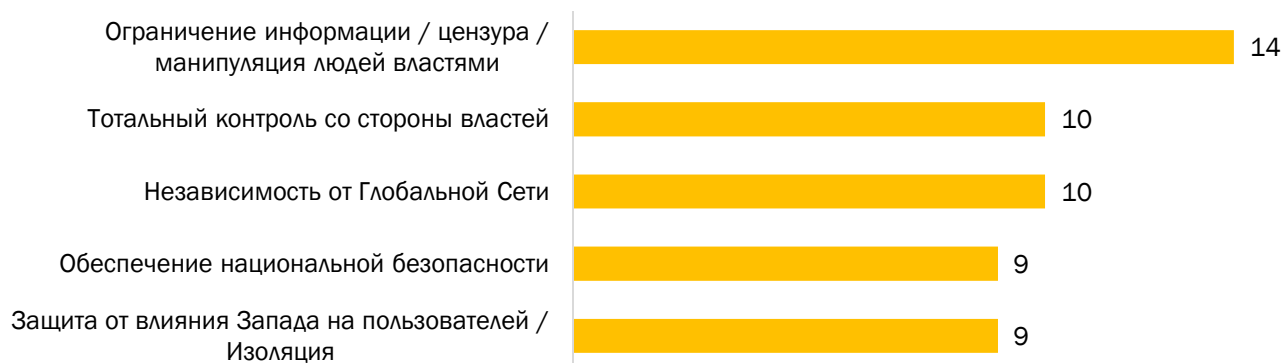
https://bd.wciom.ru/trzh/print_q.php?s_id=182&q_id=14027&date=03.03.2019

	Все опрошенные	18-24 года	25-34 года	35-44 года	45-59 лет	60 и старше
Ограничение информации / цензура / манипуляция людей властями	14	20	14	16	16	9
Тотальный контроль со стороны властей	10	14	16	10	8	5
Независимость от Глобальной Сети	10	12	12	10	8	8
Обеспечение национальной безопасности	9	13	9	7	11	8
Защита от влияния Запада на пользователей / Изоляция	9	17	9	7	9	7
Монополия / Обогащение	6	2	8	8	5	4
Создание и продвижение собственного проекта	3	4	3	1	2	5
Ограничение доступа к альтернативным источникам информации	3	4	0	2	5	3
Защита от негативного контента / очистка интернета	2	4	2	0	3	2
Разозлить народ / ущемление прав	1	2	1	0	3	0
Внешнеполитические игры	0	0	1	1	0	0
Другое	2	1	2	0	3	6
Затрудняюсь ответить	43	31	40	47	43	49

Исходя из того, что Вы знаете, слышали о законопроекте об автономной работе российского сегмента интернета, скажите, какие цели преследуют его авторы? (открытый вопрос, до трех ответов, от тех, кто пользуется интернетом, и тех, кто слышал о законопроекте, ТОП-3 ответов, март 2019)

Опубликовано на сайте ВЦИОМ, URL (фрагмент из архива «Спутник»):

https://bd.wciom.ru/trzh/print_q.php?s_id=182&q_id=14027&date=03.03.2019



Одни считают, что авторы законопроекта об автономной работе российского сегмента интернета стремятся защитить данные россиян и обеспечить работу российского сегмента интернета в случае отключения от глобальной сети. Другие считают, что авторы законопроекта стремятся усилить государственный контроль над интернетом, контроль за информацией на политические темы. По Вашему мнению, какую цель преследуют авторы законопроекта об автономной работе российского сегмента интернета? (закрытый вопрос, один ответ, от тех, кто пользуется интернетом, март 2019)

Опубликовано на сайте ВЦИОМ, URL (фрагмент из архива «Спутник»):

https://bd.wciom.ru/trzh/print_q.php?s_id=182&q_id=14028&date=03.03.2019

	Все опрошенные	18-24 года	25-34 года	35-44 года	45-59 лет	60 и старше
Защитить данные россиян и обеспечить работу российского сегмента интернета в случае отключения от глобальной сети	32	19	18	31	38	44
Усилить государственный контроль над интернетом, контроль за информацией на политические темы	61	75	75	60	57	44
Затрудняюсь ответить	8	5	7	9	4	13

Одни считают, что принятие законопроекта об автономной работе российского сегмента интернета, приведет к тому, что доступ россиян к глобальному интернету (к сайтам Гугл, Ютуб и другим) будет ограничен или полностью заблокирован. Другие считают, что доступ россиян к глобальному интернету не будет ограничен. А с каким мнением о последствиях законопроекта об автономной работе российского сегмента интернета Вы в большей степени согласны? (закрытый вопрос, один ответ, от тех, кто пользуется интернетом, март 2019)

Опубликовано на сайте ВЦИОМ, URL (фрагмент из архива «Спутник»):

https://bd.wciom.ru/trzh/print_q.php?s_id=182&q_id=14030&date=03.03.2019

	Все опрошенные
Доступ россиян к глобальному интернету (к сайтам Гугл, Ютуб и другим) будет ограничен или полностью заблокирован	51
Доступ россиян к глобальному интернету не будет ограничен	40
Затрудняюсь ответить	9

Как Вы считаете какое направление развития интернета пойдет на пользу российскому обществу? (закрытый вопрос, один ответ, %, январь 2018)

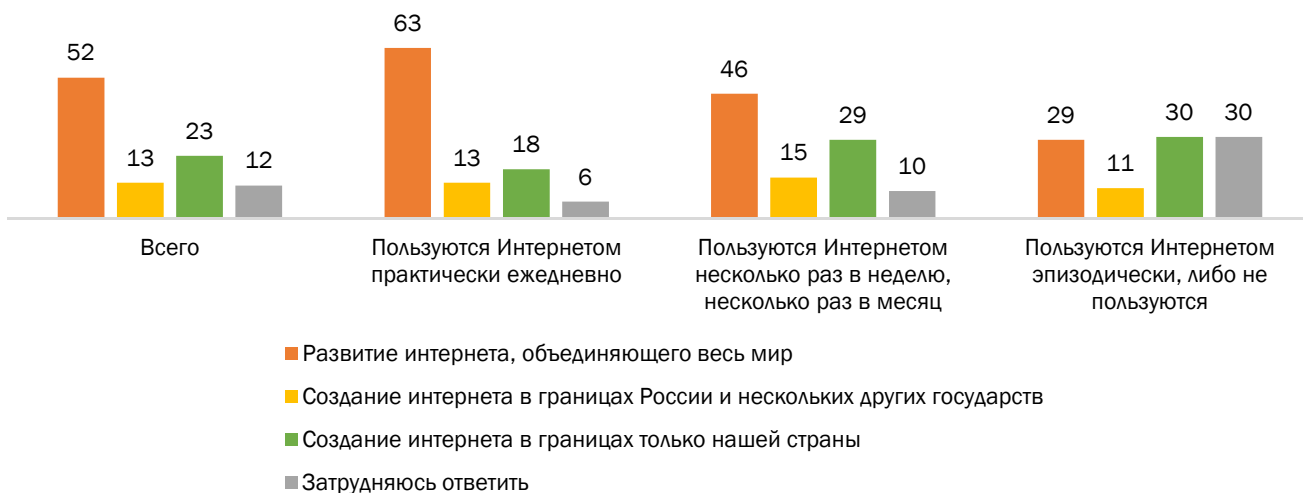
Опубликовано на сайте ВЦИОМ, URL: <https://wciom.ru/index.php?id=236&uid=8906>

	Всего	18-24 года	25-34 года	35-44 года	45-59 лет	60 лет и старше	Пользуются Интернетом практически ежедневно	Пользуются Интернетом несколько раз в неделю, несколько раз в месяц	Пользуются Интернетом эпизодически, либо не пользуются
Развитие интернета, объединяющего весь мир	52	68	58	53	54	38	63	46	29
Создание интернета в границах России и нескольких других государств	13	9	15	14	12	13	13	15	11
Создание интернета в границах только нашей страны	23	20	23	26	21	27	18	29	30
Затрудняюсь ответить	12	3	4	7	13	22	6	10	30

Как Вы считаете какое направление развития интернета пойдет на пользу российскому обществу?
(закрытый вопрос, один ответ, %, январь 2018)



Как Вы считаете какое направление развития интернета пойдет на пользу российскому обществу?
(закрытый вопрос, один ответ, %, январь 2018)



На Ваш взгляд, с какими странами России лучше всего создавать свой интернет? Вы можете назвать до трех стран (открытый вопрос, не более 3-х ответов, % от тех, кто высказался за создание интернета в границах России и нескольких других государств, представлены ответы, названные не менее чем 2% респондентов, январь 2018)

Опубликовано на сайте ВЦИОМ, URL (фрагмент из архива «Спутник»):

https://bd.wciom.ru/trzh/print_q.php?s_id=72&q_id=4796&date=14.01.2018

	Все опрошенные	18-24 года	25-34 года	35-44 года	45-59 лет	60 лет и старше
Белоруссия	30	20	27	26	38	33
Китай	30	42	27	18	26	40
Казахстан	24	13	21	17	30	30
Германия	19	9	25	9	21	20
Франция	11	0	8	12	15	12
Япония	9	12	11	2	8	9
Великобритания	7	21	2	2	10	5
Армения	6	7	3	7	5	6
Индия	5	0	0	1	11	12
США	5	8	17	3	0	3
Италия	4	0	3	6	3	7
Украина	4	0	7	2	9	3
Турция	3	6	0	5	1	4
СНГ	2	0	3	0	5	2
Со всеми	2	0	6	1	2	0
Греция	2	0	0	1	0	6
Киргизия	2	6	0	1	0	1
Узбекистан	2	7	0	0	3	3
Австралия	2	0	0	4	1	0
Испания	2	0	3	0	0	1
Канада	2	6	0	0	1	0
Чехия	2	0	0	0	5	3
Другое	24	13	9	34	36	23
Затрудняюсь ответить	21	27	23	43	11	14

Страны БРИКС – это Бразилия, Россия, Индия, Китай и Южная Африка. Совет Безопасности России вынес на обсуждение вопрос о создании странами БРИКС независимого интернета в границах нескольких государств.

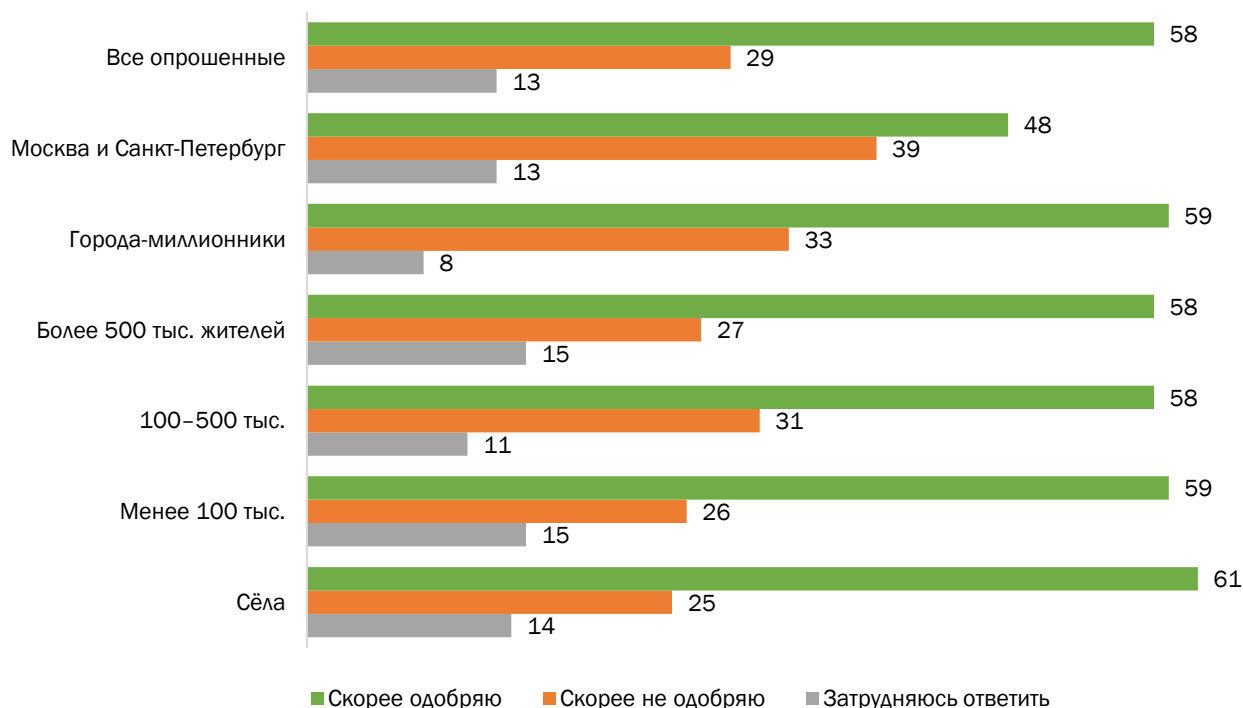
А Вы лично одобряете или не одобряете эту инициативу? (закрытый вопрос, один ответ, %, январь 2018)

Опубликовано на сайте ВЦИОМ, URL: <https://wciom.ru/index.php?id=236&uid=8906>

	Все опрошенные	Москва и Санкт-Петербург	Города-миллионники	Более 500 тыс. жителей	100–500 тыс.	Менее 100 тыс.	Сёла
Скорее одобряю	58	48	59	58	58	59	61
Скорее не одобряю	29	39	33	27	31	26	25
Затрудняюсь ответить	13	13	8	15	11	15	14

Страны БРИКС – это Бразилия, Россия, Индия, Китай и Южная Африка. Совет Безопасности России вынес на обсуждение вопрос о создании странами БРИКС независимого интернета в границах нескольких государств.

А Вы лично одобряете или не одобряете эту инициативу? (закрытый вопрос, один ответ, %, январь 2018)



Почему Вы одобряете создание независимого интернета в России и других странах БРИКС? (открытый вопрос, не более 3-х ответов, % от тех, кто одобряет инициативу, представлены ответы, январь 2018)

Опубликовано на сайте ВЦИОМ, URL: <https://wciom.ru/index.php?id=236&uid=8906>

	Все опрошенные	18-24 года	25-34 года	35-44 года	45-59 лет	60 лет и старше
Объединение, развитие сотрудничества со странами	15	17	9	12	14	21
Свободное общение / объединение людей / свобода слова	14	18	16	16	13	14
Отделиться от других (Запад, США, НАТО), не будет пропаганды	12	9	9	10	16	13
Обмен информацией, знаниями, опытом / развитие	8	9	6	8	8	9
Они наши союзники	7	0	5	7	8	9
Более полная информация / нет ограничений	6	13	3	5	7	5
Безопасность, защита информации	5	13	4	6	4	3
Независимость	4	3	6	6	5	1
Не будет вредоносной информации (порно, реклама, вирусы)	4	0	6	6	4	2
На пользу обществу	3	1	3	4	2	3
Нужно иметь собственный интернет / альтернатива	3	0	7	4	2	2
Контроль	1	0	0	3	1	1
Доверяю правительству / президенту	1	1	2	2	1	1
Нужно для страны	1	1	1	1	2	1
Другое	4	5	6	5	5	2
Затрудняюсь ответить	27	34	30	28	24	24

Почему Вы НЕ одобряете создание независимого интернета в России и других странах БРИКС? (открытый вопрос, не более 3-х ответов, % от тех, кто НЕ одобряет инициативу, январь 2018)

Опубликовано на сайте ВЦИОМ, URL: <https://wciom.ru/index.php?id=236&uid=8906>

	Все опрошенные	18-24 года	25-34 года	35-44 года	45-59 лет	60 лет и старше
Ограничение коммуникации с остальным миром / изоляция общества	15	20	16	13	20	7
Должен быть всемирный интернет	12	13	10	12	17	8
Нет смысла	11	16	14	8	4	8
Много мусора в интернете	10	0	6	16	9	12
Ограничение информации, пропаганда, тоталитаризм	9	9	13	8	7	8
Не должно быть ограничений / интернет должен быть независимым	7	5	9	10	7	4
Не надо объединяться со странами БРИКС	5	3	6	1	6	6
Интернет должен быть только российским	4	3	5	3	3	3
Не будет общения с людьми	4	2	6	3	2	6
Я против интернета	3	4	2	2	4	7
Не будет развития	3	2	4	4	2	2
Лишние расходы бюджета	1	0	2	1	1	0
Другое	4	6	5	3	4	3
Затрудняюсь ответить	26	32	21	22	30	32

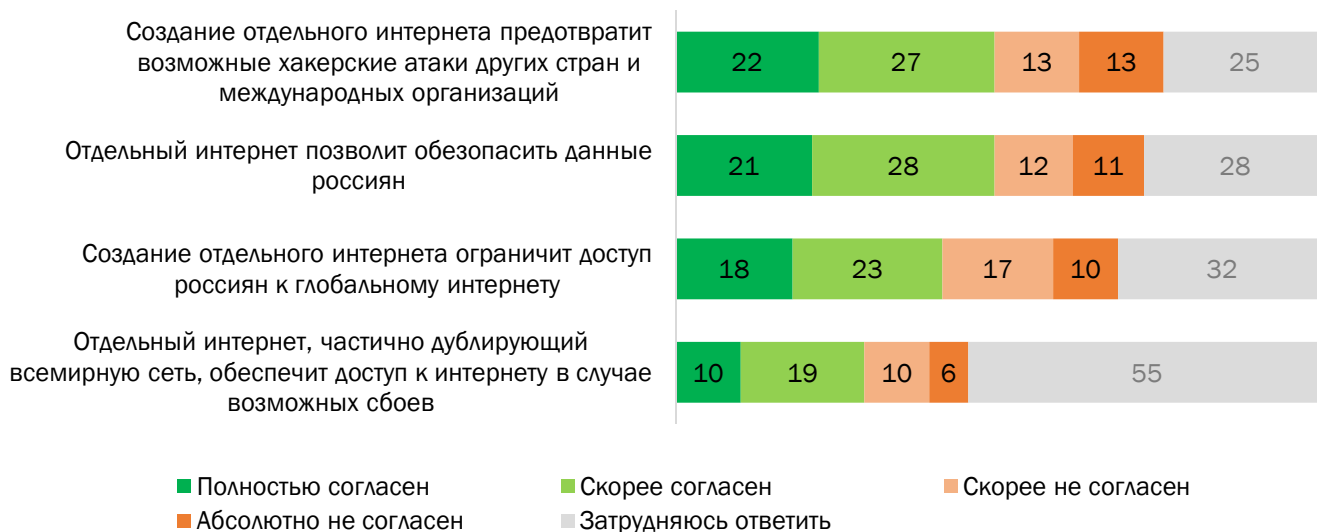
Насколько Вы согласны или не согласны со следующими высказываниями об отдельном интернете для стран БРИКС? (закрытый вопрос, один ответ по каждой строке, % от всех опрошенных, январь 2018)

Опубликовано на сайте ВЦИОМ, URL: <https://wciom.ru/index.php?id=236&uid=8906>

	Все опрошенные	18-24 года	25-34 года	35-44 года	45-59 лет	60 лет и старше
Создание отдельного интернета предотвратит возможные хакерские атаки других стран и международных организаций						
Абсолютно не согласен	13	16	20	13	12	8
Скорее не согласен	13	18	13	10	17	11
Затрудняюсь ответить	25	16	18	22	24	39
Скорее согласен	27	32	31	28	24	22
Полностью согласен	22	18	19	27	23	19
Отдельный интернет позволит обезопасить данные россиян						
Абсолютно не согласен	11	13	12	14	10	8
Скорее не согласен	12	15	12	11	14	11
Затрудняюсь ответить	28	23	21	29	28	35
Скорее согласен	28	28	35	26	24	27
Полностью согласен	21	21	20	20	23	20
Создание отдельного интернета ограничит доступ россиян к глобальному интернету						
Абсолютно не согласен	10	11	10	10	9	6
Скорее не согласен	17	14	20	15	18	14
Затрудняюсь ответить	32	23	27	29	29	48
Скорее согласен	23	36	21	22	24	20
Полностью согласен	18	17	22	24	19	12
Отдельный интернет, частично дублирующий всемирную сеть, обеспечит доступ к интернету в случае возможных сбоев						
Абсолютно не согласен	6	5	8	9	6	4
Скорее не согласен	10	16	9	8	14	7
Затрудняюсь ответить	55	50	52	54	53	63
Скорее согласен	19	23	23	19	17	19
Полностью согласен	10	6	7	11	10	7

Насколько Вы согласны или не согласны со следующими высказываниями об отдельном интернете для стран БРИКС? (закрытый вопрос, один ответ по каждой строке, % от всех опрошенных, январь 2018)

Опубликовано на сайте ВЦИОМ, URL: <https://wciom.ru/index.php?id=236&uid=8906>



Как Вы думаете, развитие интернета – информационного пространства, объединяющего весь мир – идет сейчас на пользу или во вред нашему обществу? (закрытый вопрос, один ответ, % от всех опрошенных)

Опубликовано на сайте ВЦИОМ, URL:

За 2000, 2013, 2018 гг.: <https://wciom.ru/index.php?id=236&uid=8906>

За 2002 г.: <https://wciom.ru/index.php?id=236&uid=1057>

	2000	2002	2013	2018	2018				
					18-24 года	25-34 года	35-44 года	45-59 лет	60 лет и старше
Скорее на пользу	64	43	53	46	57	55	52	44	37
Скорее во вред	36	24	24	39	35	31	34	41	46
Затрудняюсь ответить	0	33	23	15	8	14	14	16	17

Почему Вы так считаете? (открытый вопрос, любое число ответов, % от тех, кто считает что развитие пошло скорее на пользу, март 2013)

Опубликовано на сайте ВЦИОМ, URL: <https://wciom.ru/index.php?id=236&uid=1057>

	Всего
А) СКОРЕЕ НА ПОЛЬЗУ	
Больше доступной информации, можно быстро ее получить (широкий доступ к любой информации), много интересной информации	71
Можно общаться без ограничений, знакомится	21
Удобно, можно осуществлять платежи, делать заказы, экономит время	7
Различные развлечения, можно скачать фильмы, слушать музыку	2
Век технологий, прогресс не стоит на месте	5
Другое	1
Затрудняюсь ответить	9
Б) СКОРЕЕ ВО ВРЕД	
В Интернете много вредной, "пустой" информации	32
Отупение молодежи, дети не развиваются, «зомбирование»	26
Люди перестали общаться в реальности	14
Тратится много времени	13
Ухудшается здоровье, падает зрение	11
Дети не читают книг, не ходят гулять	8
Виртуальные игры	2
Другое	2
Затрудняюсь ответить	5

Больше данных в открытых базах на сайте ВЦИОМ [«Спутник»](#) (с января 2017 г. по настоящее время) и [«Архивариус»](#) (с 1992 г. по настоящее время)

Обращаем Ваше внимание:

При использовании материалов сайта <http://www.wciom.ru> или рассылки ВЦИОМ ссылка на источник (или гиперссылка для электронных изданий) обязательна.