

## ПОДБОРКА ДАННЫХ ВЦИОМ

К теме «Международные отношения»

### Оглавление

Методический комментарий к подборке данных.....	2
<b>1. ОЦЕНКА ПОЛИТИЧЕСКОЙ ОБСТАНОВКИ.....</b>	<b>3</b>
a) Внешняя политика .....	4
<b>2. РОЛЬ РОССИИ В МИРЕ.....</b>	<b>10</b>
a) Образ России за рубежом (мнение россиян) .....	14
<b>3. ЧУВСТВО ПАТРИОТИЗМА .....</b>	<b>16</b>
<b>4. ДРУЖЕСТВЕННЫЕ СТРАНЫ .....</b>	<b>18</b>
<b>5. НЕДРУЖЕСТВЕННЫЕ СТРАНЫ .....</b>	<b>20</b>
<b>6. ВОЕННАЯ УГРОЗА.....</b>	<b>25</b>
a) Союзники России.....	25
b) Возможный источник военной угрозы.....	26
<b>7. ОТНОШЕНИЯ МЕЖДУ ПРЕДСТАВИТЕЛЯМИ РАЗЛИЧНЫХ НАЦИОНАЛЬНОСТЕЙ .....</b>	<b>27</b>
a) Отношение к НАТО.....	29
b) Отношение к США.....	32
c) Отношение к Китаю.....	33
d) Отношения России и Белоруссии: оценка россиян .....	36
e) Русско-польские отношения .....	39
f) Отношение к Украине и украинцам .....	41

*Автор: Гудкова Яна, специалист по работе с базами исследовательских данных, ВЦИОМ*

## Методический комментарий к подборке данных

В подборке приведены данные регулярных общероссийских опросов ВЦИОМ.

- До 2017 г. опросы проводились методом поквартирных face-to-face интервью (проект «Экспресс»), выборка стратифицированная многоступенчатая с квотами по социально-демографическим параметрам, репрезентирует население РФ 18 лет и старше по типу населенного пункта, полу, возрасту, образованию. Объем выборки, если иное не указано, составляет 1600 респондентов. См. описание выборки «Экспресса».
- С 2017 г. данные собираются методом телефонных интервью (проект «Спутник») по стратифицированной двухосновной случайной выборке стационарных и мобильных номеров, сформированной на базе полного списка телефонных номеров, задействованных на территории РФ. См. описание выборки «Спутника»\*. Если иное не указывается, опрашиваются респонденты в возрасте 18 лет и старше.
- С 2021 г. опросы также проводятся на базе вероятностной интернет-панели «ВЦИОМ-онлайн», которая рекрутируется в ходе телефонных опросов по случайной (RDD) выборке. Опрашиваются респонденты в возрасте 18 лет и старше, пользующиеся интернетом, объем выборки составляет 1600 респондентов, если не указано иное.

В подборке также могут быть приведены данные исследований, основанных на специальной выборке (напр., молодежь, предприниматели и т.д.).

### **\*Выборка в проекте «Спутник».**

С начала 2019 г. объем выборки телефонного опроса «Спутник» составляет 1600 респондентов. Максимальный размер ошибки с вероятностью 95% не превышает 2,5%. Помимо ошибки выборки, смещение в данные опросов могут вносить формулировки вопросов и различные обстоятельства, возникающие в ходе полевых работ.

Ежедневный объем выборки «Спутника» в 2017-2018 гг. менялся по периодам:

- С января по 17 июня 2018 г. — 1000 человек
- 18-24 июня 2018 г. — 1400 человек
- Июль-декабрь 2018 г. — 1600 человек
- Январь-декабрь 2017 г. — 600 человек

При этом вопрос мог включаться в опросы в течение одного, двух либо трех дней. Соответственно меняется объем выборки для конкретного вопроса / блока вопросов (например, общая выборка 2-дневного опроса при ежедневной выборке 1000 респондентов составляет 2000 респондентов). Указания на количество дней опроса, объем выборки, размер ошибки выборки указан в публикациях данных на сайте ВЦИОМ, ссылки на которые приведены для каждой таблицы данных.

В таблицах и диаграммах приводятся % от всех опрошенных, если не указано иное.

**Больше данных** в открытых базах на сайте ВЦИОМ [«Спутник»](#) (с января 2017 г. по настоящее время) и [«Архивариус»](#) (с 1992 г. по настоящее время)

### **Обращаем Ваше внимание:**

При использовании материалов сайта <http://www.wciom.ru> или рассылки ВЦИОМ ссылка на источник (или гиперссылка для электронных изданий) обязательна.

# 1. ОЦЕНКА ПОЛИТИЧЕСКОЙ ОБСТАНОВКИ

Как бы Вы оценили в целом нынешнюю политическую обстановку в России? (закрытый вопрос, один ответ, в пунктах)

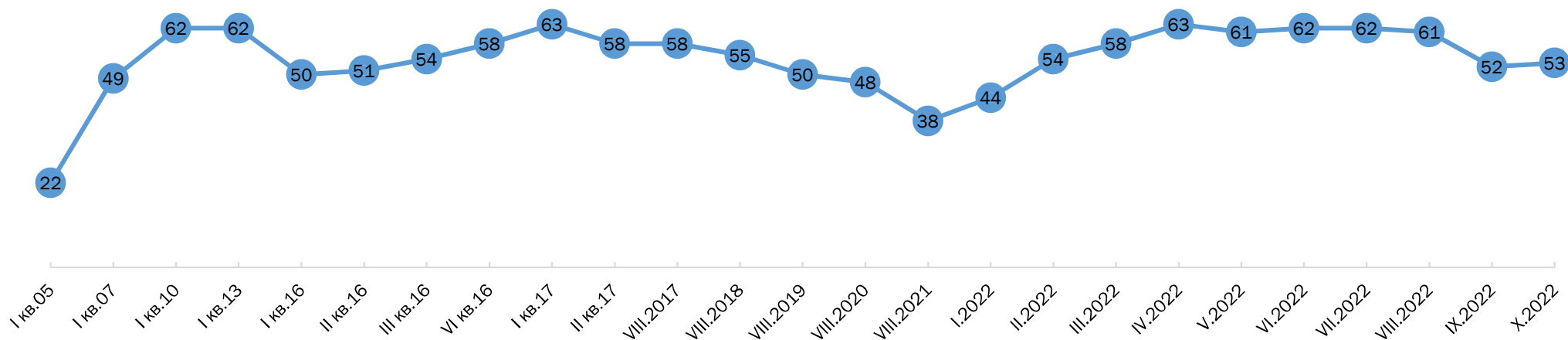
Опубликовано на сайте ВЦИОМ, URL: <https://wciom.ru/ratings/indeksy-socialnogo-samochuvstija>

	I кв.05	I кв.07	I кв.10	I кв.13	I кв.16	II кв.16	III кв.16	VI кв.16	I кв.17	II кв.17	VIII.2017	VIII.2018	VIII.2019	VIII.2020	VIII.2021	I.2022	II.2022	III.2022	IV.2022	V.2022	VI.2022	VII.2022	VIII.2022	IX.2022	X.2022
Индекс*	22	49	62	62	50	51	54	58	63	58	58	55	50	48	38	44	54	58	63	61	62	62	61	52	53

\*Индекс рассчитывается как разница суммы положительных и средних оценок и суммы отрицательных оценок.

Как бы Вы оценили в целом нынешнюю политическую обстановку в России? (закрытый вопрос, один ответ, в пунктах)

Опубликовано на сайте ВЦИОМ, URL: <https://wciom.ru/ratings/indeksy-socialnogo-samochuvstija>



\*Индекс рассчитывается как разница суммы положительных и средних оценок и суммы отрицательных оценок.

а) Внешняя политика

**Как бы Вы охарактеризовали внешнюю политику, которую проводит сегодня Россия?** (закрытый вопрос, один ответ, % от всех опрошенных, апрель 2023)

Опубликовано на сайте ВЦИОМ, URL: <https://wciom.ru/analytical-reviews/analiticheskii-obzor/vneshnepoliticheskii-kurs-rossii-v-borbe-za-suverenitet>

	2008	2023	2023						
			Муж.	Жен.	18-24 года	25-34 года	35-44 года	45-59 лет	60 лет и старше
Россия отстаивает свои национальные интересы вне зависимости от того, нравится или не нравится это правительствам других стран	33	59	54	63	57	54	59	60	62
Россия пытается отстаивать свои национальные интересы, но это не всегда получается	46	28	31	25	27	28	29	30	26
России практически не удается отстаивать свои национальные интересы, она идет на поводу у правительств других стран	8	5	8	3	8	6	5	4	5
Затрудняюсь ответить	13	8	7	9	8	12	7	6	7

**В современном мире ряд государств диктуют свои условия другим странам, некоторые – ведут самостоятельную внешнюю политику, никому не навязывая свои позиции, а многие государства ведут несамостоятельную внешнюю политику. Как Вы считаете, какова должна быть внешняя политика России?** (закрытый вопрос, один ответ, % от всех опрошенных, апрель 2023)

Опубликовано на сайте ВЦИОМ, URL: <https://wciom.ru/analytical-reviews/analiticheskii-obzor/vneshnepoliticheskii-kurs-rossii-v-borbe-za-suverenitet>

	Все опрошенные	Муж.	Жен.	18-24 года	25-34 года	35-44 года	45-59 лет	60 лет и старше
России следует вести независимую внешнюю политику, но не стремиться диктовать свои условия другим странам	67	64	70	56	53	68	72	76
России следует вести себя как великой державе, диктовать свою волю другим странам	18	22	15	20	25	21	17	13
Внешняя политика России может быть и несамостоятельной, если это не противоречит интересам ее граждан	7	6	8	14	14	5	5	4
Внешняя политика России должна быть подчинена общемировым интересам, даже если затрагиваются национальные интересы	2	2	2	1	3	1	1	2
Затрудняюсь ответить	6	6	5	9	5	5	5	5

**В современном мире ряд государств диктуют свои условия другим странам, некоторые — ведут самостоятельную внешнюю политику, никому не навязывая свои позиции, а многие государства ведут несамостоятельную внешнюю политику. Как Вы считаете, какова должна быть внешняя политика России?**  
(закрытый вопрос, один ответ, % от всех опрошенных, апрель 2023)

Опубликовано на сайте ВЦИОМ, URL: <https://wciom.ru/analytical-reviews/analiticheskii-obzor/vneshnepoliticheskii-kurs-rossii-v-borbe-za-suverenitet>

	2008	2023
России следует вести независимую внешнюю политику, но не стремиться диктовать свои условия другим странам	54	67
России следует вести себя как великой державе, диктовать свою волю другим странам	24	18
Внешняя политика России может быть и несамостоятельной, если это не противоречит интересам ее граждан	8	7
Внешняя политика России должна быть подчинена общемировым интересам, даже если затрагиваются национальные интересы	2	2
Затрудняюсь ответить	11	6

**В современном мире ряд государств диктуют свои условия другим странам, некоторые — ведут самостоятельную внешнюю политику, никому не навязывая свои позиции, а многие государства ведут несамостоятельную внешнюю политику. Как Вы считаете, какова должна быть внешняя политика России?**  
(закрытый вопрос, один ответ, без затруднившихся ответить, % от всех опрошенных, апрель 2023)

Опубликовано на сайте ВЦИОМ, URL: <https://wciom.ru/analytical-reviews/analiticheskii-obzor/vneshnepoliticheskii-kurs-rossii-v-borbe-za-suverenitet>



**Как Вы считаете, что бы Россия выиграла, если бы отказалась от самостоятельной внешней политики, действовала бы в русле, проложенном США и другими странами Запада?** (открытый вопрос, до 3-х ответов, % от всех опрошенных, представлены варианты, набравшие более 2%, апрель 2023)

Опубликовано на сайте ВЦИОМ, URL: <https://wciom.ru/analytical-reviews/analiticheskii-obzor/vneshnepoliticheskii-kurs-rossii-v-borbe-za-suverenitet>

	% опрошенных
Ничего не выиграла бы / проиграла	38
Не стоит этого делать / мы самодостаточная страна / Россия должна развиваться самостоятельно / должна быть независимой	7
Экономический рост / развитие / торговля	4
Конец России / развалили бы страну / потеря независимости	3
Доброжелательные отношения со странами Запада / сотрудничество / Россию начали бы уважать	2
Не было бы войны / спокойствие / не было смертей	2
Повышение уровня жизни граждан	2
Затрудняюсь ответить	40

**А что бы Россия проиграла, если бы отказалась от самостоятельной внешней политики, действовала бы в русле, проложенном США и другими странами Запада? (открытый вопрос, до 3-х ответов, % от всех опрошенных, представлены варианты, набравшие более 2%, апрель 2023)**

Опубликовано на сайте ВЦИОМ, URL: <https://wciom.ru/analytical-reviews/analiticheskii-obzor/vneshnepoliticheskii-kurs-rossii-v-borbe-za-suverenitet>

	<b>% опрошенных</b>
Независимость / самостоятельность / суверенитет / свободу	25
Всё	9
Ничего	6
Государственность / развал страны / России бы не было	5
Экономику / промышленность	4
Ресурсы / недра	4
Территории / территориальная целостность	3
Внешняя политика / авторитет / статус / роль на мировой арене	3
Не проиграет / не может проиграть / должна выиграть	3
Себя / страну	3
Ценности / веру / духовность	2
Другое	3
Затрудняюсь ответить	37

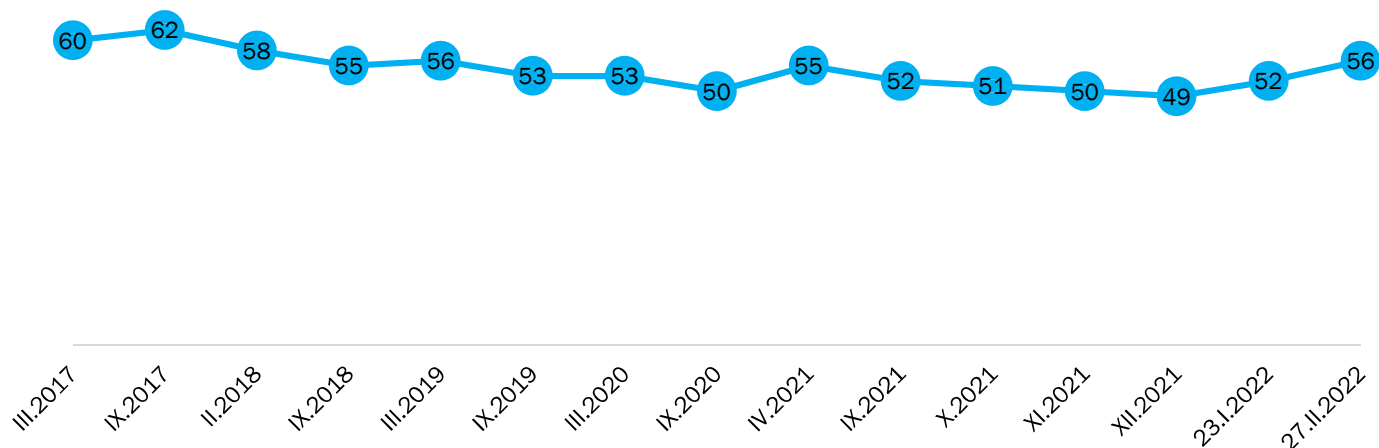
**Если говорить в целом, в какой мере Вас устраивает или не устраивает: Внешняя политика нынешних властей (закрытый вопрос, один ответ, % опрошенных)**

Опубликовано на сайте ВЦИОМ, фрагмент из архива «Спутник», свободный поиск

	III.2017	IX.2017	II.2018	IX.2018	III.2019	IX.2019	III.2020	IX.2020	IV.2021	IX.2021	X.2021	XI.2021	XII.2021	23.I.2022	27.II.2022
Вполне устраивает	36	38	31	29	29	28	29	27	30	28	27	29	27	28	32
По большей части устраивает	24	24	27	26	27	25	24	23	25	24	24	21	22	24	24
Отчасти устраивает, отчасти нет	20	19	19	21	21	21	19	20	16	17	16	18	19	17	16
По большей части не устраивает	9	7	7	10	9	10	12	11	10	11	10	12	10	10	8
Совершенно не устраивает	6	5	7	9	8	11	8	12	12	12	12	11	12	13	13
Затрудняюсь ответить	5	7	10	7	7	6	9	8	7	8	10	9	9	8	7

**Если говорить в целом, в какой мере Вас устраивает или не устраивает: Внешняя политика нынешних властей (закрытый вопрос, один ответ, % опрошенных)**

Опубликовано на сайте ВЦИОМ, фрагмент из архива «Спутник», свободный поиск



Одни эксперты считают, что властям России не стоит обращать внимание на санкции, а следует проводить свою жесткую внешнюю политику, как и раньше. Другие считают, что властям страны следует стремиться к отмене санкций, даже если для этого необходимо пойти на некоторые уступки в части внешней политики. С какой из точек зрения Вы в большей степени согласны? (закрытый вопрос, один ответ, % опрошенных, март 2019)

Опубликовано на сайте ВЦИОМ, URL (фрагмент из архива «Спутник»):

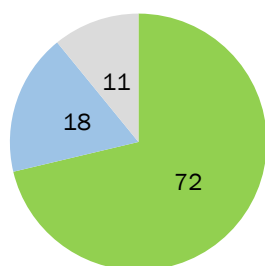
[https://bd.wciom.ru/trzh/print\\_q.php?s\\_id=183&q\\_id=14188&date=10.03.2019](https://bd.wciom.ru/trzh/print_q.php?s_id=183&q_id=14188&date=10.03.2019)

	Все опрошенные	Одобрение деятельности президента		
		Одобряю	Не одобряю	Затрудняюсь ответить
Не стоит обращать внимание на санкции, следует проводить жесткую внешнюю политику, как и раньше	72	80	54	65
Властям страны следует стремиться к отмене санкций, даже если для этого необходимо пойти на некоторые уступки в части внешней политики	18	13	30	15
Затрудняюсь ответить	11	7	15	20

Одни эксперты считают, что властям России не стоит обращать внимание на санкции, а следует проводить свою жесткую внешнюю политику, как и раньше. Другие считают, что властям страны следует стремиться к отмене санкций, даже если для этого необходимо пойти на некоторые уступки в части внешней политики. С какой из точек зрения Вы в большей степени согласны? (закрытый вопрос, один ответ, % опрошенных, март 2019)

Опубликовано на сайте ВЦИОМ, URL (фрагмент из архива «Спутник»):

[https://bd.wciom.ru/trzh/print\\_q.php?s\\_id=183&q\\_id=14188&date=10.03.2019](https://bd.wciom.ru/trzh/print_q.php?s_id=183&q_id=14188&date=10.03.2019)



- Не стоит обращать внимание на санкции, следует проводить жесткую внешнюю политику, как и раньше
- Властям страны следует стремиться к отмене санкций, даже если для этого необходимо пойти на некоторые уступки в части внешней политики
- Затрудняюсь ответить

Одни эксперты считают, что властям России не стоит обращать внимание на санкции, а следует проводить свою жесткую внешнюю политику, как и раньше. Другие считают, что властям страны следует стремиться к отмене санкций, даже если для этого необходимо пойти на некоторые уступки в части внешней политики. С какой из точек зрения Вы в большей степени согласны? (закрытый вопрос, один ответ, % опрошенных, март 2019)

Опубликовано на сайте ВЦИОМ, URL (фрагмент из архива «Спутник»):

[https://bd.wciom.ru/trzh/print\\_q.php?s\\_id=183&q\\_id=14188&date=10.03.2019](https://bd.wciom.ru/trzh/print_q.php?s_id=183&q_id=14188&date=10.03.2019)

	Все опрошенные	18-24 года	25-34 года	35-44 года	45-59 лет	60 лет и старше
		Не стоит обращать внимание на санкции, следует проводить жесткую внешнюю политику, как и раньше	72	48	63	74
Властям страны следует стремиться к отмене санкций, даже если для этого необходимо пойти на некоторые уступки в части внешней политики	18	39	23	15	16	12
Затрудняюсь ответить	11	14	15	11	10	7



Российские граждане должны всегда поддерживать внешнюю политику своей страны, даже если они считают, что в каких-то случаях Россия неправа. (закрытый вопрос, один ответ, % опрошенных, октябрь 2020)

Опубликовано на сайте ВЦИОМ, URL (фрагмент из архива «Спутник»):

[https://bd.wciom.ru/trzh/print\\_q.php?s\\_id=296&q\\_id=28633&date=25.10.2020](https://bd.wciom.ru/trzh/print_q.php?s_id=296&q_id=28633&date=25.10.2020)

	Все опрошенные	Одобрение деятельности президента		
		Одобряю	Не одобряю	Затрудняюсь ответить
Определенно согласен	25	32	12	21
Скорее согласен	29	38	12	23
Скорее не согласен	23	18	32	25
Определенно не согласен	19	9	40	26
Затрудняюсь ответить	4	3	4	6

Российские граждане должны всегда поддерживать внешнюю политику своей страны, даже если они считают, что в каких-то случаях Россия неправа. (закрытый вопрос, один ответ, % опрошенных, октябрь 2020)

Опубликовано на сайте ВЦИОМ, URL (фрагмент из архива «Спутник»):

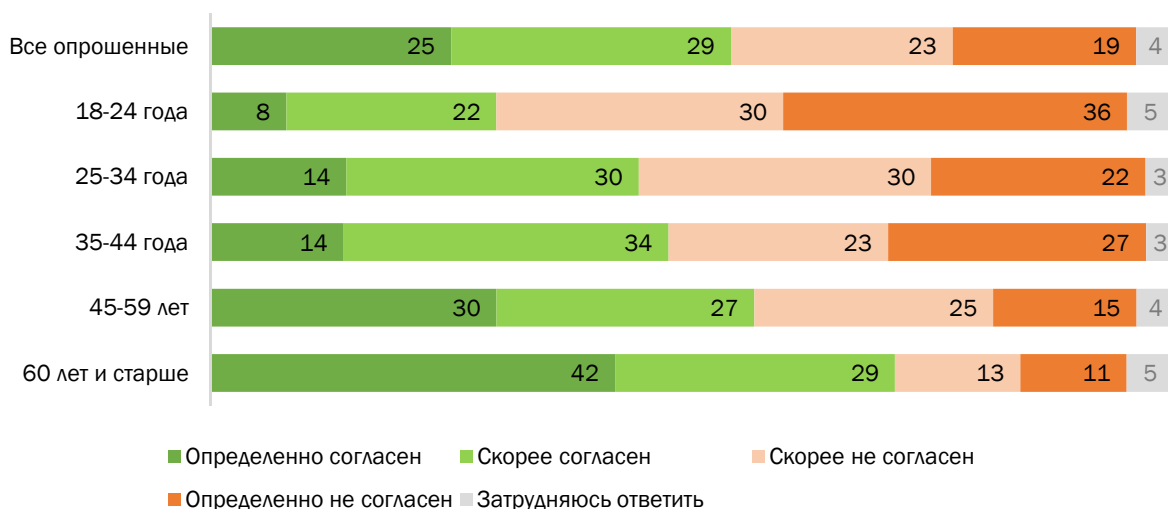
[https://bd.wciom.ru/trzh/print\\_q.php?s\\_id=296&q\\_id=28633&date=25.10.2020](https://bd.wciom.ru/trzh/print_q.php?s_id=296&q_id=28633&date=25.10.2020)

	Все опрошенные	18-24 года	25-34 года	35-44 года	45-59 лет	60 лет и старше
Определенно согласен	25	8	14	14	30	42
Скорее согласен	29	22	30	34	27	29
Скорее не согласен	23	30	30	23	25	13
Определенно не согласен	19	36	22	27	15	11
Затрудняюсь ответить	4	5	3	3	4	5

Российские граждане должны всегда поддерживать внешнюю политику своей страны, даже если они считают, что в каких-то случаях Россия неправа. (закрытый вопрос, один ответ, % опрошенных, октябрь 2020)

Опубликовано на сайте ВЦИОМ, URL (фрагмент из архива «Спутник»):

[https://bd.wciom.ru/trzh/print\\_q.php?s\\_id=296&q\\_id=28633&date=25.10.2020](https://bd.wciom.ru/trzh/print_q.php?s_id=296&q_id=28633&date=25.10.2020)





Готовы ли Вы потерпеть в текущей экономической ситуации и смириться с определенными экономическими потерями ради продолжения внешнеполитического курса России на Украине? (закрытый вопрос, один ответ,

% опрошенных, март 2017)

Опубликовано на сайте ВЦИОМ, URL (фрагмент из архива «Спутник»):

[https://bd.wciom.ru/trzh/print\\_q.php?s\\_id=19&q\\_id=932&date=05.03.2017](https://bd.wciom.ru/trzh/print_q.php?s_id=19&q_id=932&date=05.03.2017)

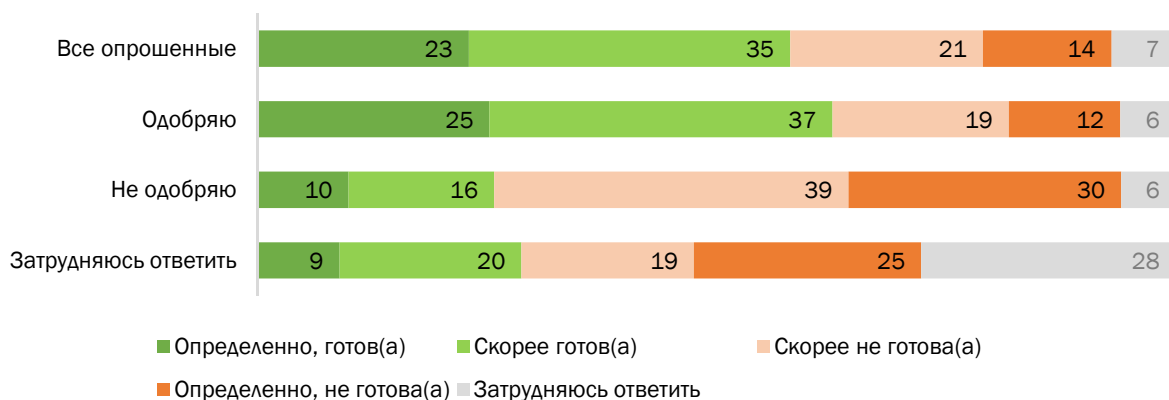
	Все опрошенные	Одобрение деятельности президента		
		Одобряю	Не одобряю	Затрудняюсь ответить
Определенно, готов(а)	23	25	10	9
Скорее готов(а)	35	37	16	20
Скорее не готова(а)	21	19	39	19
Определенно, не готова(а)	14	12	30	25
Затрудняюсь ответить	7	6	6	28

Готовы ли Вы потерпеть в текущей экономической ситуации и смириться с определенными экономическими потерями ради продолжения внешнеполитического курса России на Украине? (закрытый вопрос, один ответ,

% опрошенных, март 2017)

Опубликовано на сайте ВЦИОМ, URL (фрагмент из архива «Спутник»):

[https://bd.wciom.ru/trzh/print\\_q.php?s\\_id=19&q\\_id=932&date=05.03.2017](https://bd.wciom.ru/trzh/print_q.php?s_id=19&q_id=932&date=05.03.2017)



Готовы ли Вы потерпеть в текущей экономической ситуации и смириться с определенными экономическими потерями ради продолжения внешнеполитического курса России на Украине? (закрытый вопрос, один ответ,

% опрошенных, март 2017)

Опубликовано на сайте ВЦИОМ, URL (фрагмент из архива «Спутник»):

[https://bd.wciom.ru/trzh/print\\_q.php?s\\_id=19&q\\_id=932&date=05.03.2017](https://bd.wciom.ru/trzh/print_q.php?s_id=19&q_id=932&date=05.03.2017)

	Все опрошенные	18-24 года	25-34 года	35-44 года	45-59 лет	60 лет и старше
Определенно, готов(а)	23	6	14	16	35	32
Скорее готов(а)	35	38	33	40	31	34
Скорее не готова(а)	21	34	29	19	17	13
Определенно, не готова(а)	14	19	18	16	11	11
Затрудняюсь ответить	7	3	7	9	7	10

## 2. РОЛЬ РОССИИ В МИРЕ

Как Вы считаете, можно ли сегодня Россию отнести к числу ведущих технологических стран мира?

(закрытый вопрос, один ответ, % от всех опрошенных, апрель 2021)

Опубликовано на сайте ВЦИОМ, URL: <https://wciom.ru/analytical-reviews/analiticheskii-obzor/tekhnologicheskoe-liderstvo-aktualnye-vyzovy>

	Всего	Неполное среднее образование	Среднее образование (школа или ПТУ)	Среднее специальное образование (техникум)	Неполное высшее (с 3 курса вуза), высшее образование
Однозначно да	18	28	27	22	11
Скорее да	37	41	36	40	37
Скорее нет	25	10	21	20	31
Однозначно нет	16	15	11	13	20
Затрудняюсь ответить	4	6	5	5	1

По Вашему мнению, в каких из перечисленных сфер Россия занимает лидирующие позиции с точки зрения технологического развития? (закрытый вопрос, любое число ответов, % от всех опрошенных, апрель 2021)

Опубликовано на сайте ВЦИОМ, URL: <https://wciom.ru/analytical-reviews/analiticheskii-obzor/tekhnologicheskoe-liderstvo-aktualnye-vyzovy>

	Все опрошенные
Оборонная сфера	65
Космические технологии	42
Атомная энергетика	41
Медицина	25
Генная инженерия, биотехнологии	13
Машиностроение	11
IT-технологии	11
Связь	9
Другое	7
Затрудняюсь ответить	9

**Поговорим о месте России в мире. Как Вы считаете, к каким целям должна стремиться Россия в XXI веке?**

(открытый вопрос, до трех ответов, % от всех опрошенных, представлены ответы от 2% респондентов, сентябрь 2020)

Опубликовано на сайте ВЦИОМ, URL: <https://wciom.ru/analytical-reviews/analiticheskii-obzor/czeli-rossii-v-xxi-veke>

	<b>Все опрошенные</b>
Благосостояние / высокий уровень жизни	12
Социальная политика / Благополучие людей / улучшение жизни населения	11
Мир / не развязывать конфликты / меньше тратить на вооружение	10
Развитие экономики / быть богатой страной / поддержка бизнеса	9
Сотрудничество со странами / дружба	7
Авторитет в мире / чтобы больше считались с Россией / влияние / отстаивание интересов	6
Лидерство / мировая держава	6
Стабильность / спокойствие	5
Бесплатная медицина / хорошая медицина	5
Бесплатное образование / хорошее образование	4
Независимость / самодостаточность / самостоятельность / суверенитет	4
Развитие / процветание / стремиться к лучшему	4
Развивать производство и сельское хозяйство	3
Внутренняя политика / больше внимания внутренней политике	3
Рабочие места / борьба с безработицей	3
Внешняя политика	3
Безопасность / защита границ	2
Развитие технологий	2
Обороноспособность / развитие вооружения	2
Быть сильной страной	2
Свободы и права / демократизация общества	2
Другое	21
Затрудняюсь ответить	31

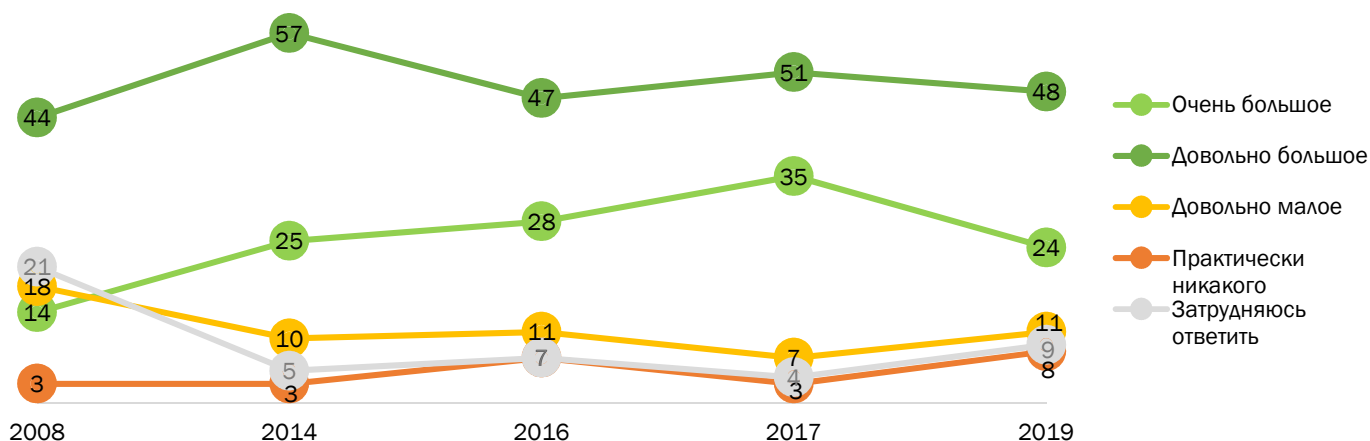
**Как Вы считаете, какое влияние имеет сейчас Россия в международных делах?** (закрытый вопрос, один ответ, % от всех опрошенных, май 2019)

Опубликовано на сайте ВЦИОМ, URL: <https://wciom.ru/analytical-reviews/analiticheskii-obzor/rossiya-svyashhennaya-nasha-derzhava->

	2008	2014	2016	2017	2019
Очень большое	14	25	28	35	24
Довольно большое	44	57	47	51	48
Довольно малое	18	10	11	7	11
Практически никакого	3	3	7	3	8
Затрудняюсь ответить	21	5	7	4	9

**Как Вы считаете, какое влияние имеет сейчас Россия в международных делах?** (закрытый вопрос, один ответ, % от всех опрошенных, май 2019)

Опубликовано на сайте ВЦИОМ, URL: <https://wciom.ru/analytical-reviews/analiticheskii-obzor/rossiya-svyashhennaya-nasha-derzhava->



**Как Вы считаете, к какой цели должна стремиться Россия в XXI веке?** (закрытый вопрос, один ответ, %, май 2019)

Опубликовано на сайте ВЦИОМ, URL: <https://wciom.ru/analytical-reviews/analiticheskii-obzor/rossiya-svyashhennaya-nasha-derzhava->

	2003	2005	2007	2008	2010	2013	2014	2016	2019
Быть одной из 10-15 экономически развитых и политически влиятельных стран мира	35	38	47	45	42	44	41	40	45
Вернуть статус супердержавы, какой был у СССР	34	34	34	37	33	37	42	38	34
Добиться лидерства на постсоветском пространстве	16	14	9	8	8	9	10	9	8
Не следует стремиться ни к каким глобальным целям	7	7	5	5	9	7	4	7	5
Затрудняюсь ответить	8	7	5	5	8	3	3	6	8

**Чего должна добиться Россия, чтобы считаться великой державой?** (закрытый вопрос, не более 2-х ответов, %, май 2019)

Опубликовано на сайте ВЦИОМ, URL: <https://wciom.ru/analytical-reviews/analiticheskii-obzor/rossiya-svyashhennaya-nasha-derzhava->

	2003	2007	2008	2010	2013	2014	2016	2019
Обеспечить высокий уровень благосостояния граждан	32	36	30	31	33	25	38	43
Иметь развитую современную экономику	54	55	53	50	53	52	37	33
Развивать науку, внедрять высокие технологии	0	20	18	22	19	20	19	22
Иметь мощные вооруженные силы	31	24	35	26	35	42	26	19
Соблюдать нормы демократии и прав человека, принятые в цивилизованном мире	8	7	8	9	8	3	9	13
Возродить высокий уровень русской культуры и национального духа	9	10	8	10	11	7	12	12
Стать мировым центром влияния, способным регулировать международные конфликты	10	6	8	7	6	11	11	7
Стать «цивилизационным» мостом между Европой и Азией, между развитыми странами и «третьим миром»	5	5	4	4	4	5	8	7
Получить контроль над территориями, ранее входившими в состав России и СССР	8	7	6	7	6	8	5	4
Стать ведущим государством в области энергетики	0	4	5	4	4	6	5	3
Другое	0	0	0	0	0	0	3	5
Затрудняюсь ответить	5	4	3	7	2	2	5	6

**Опишите, пожалуйста, а какой, по Вашему мнению, должна быть Россия к 2020 году?** (открытый вопрос, любое число ответов, представлены ответы, набравшие 1% и более, июнь 2013)

Опубликовано на сайте ВЦИОМ, URL: <https://wciom.ru/analytical-reviews/analiticheskii-obzor/kuda-zh-nam-plyt-budushhee-rossii-glazami-ee-grazhdan>

	Всего
Великой процветающей державой	43
Государством с высоким уровнем жизни	11
Экономически развитым государством	9
Стабильно развивающимся государством, граждане которого уверены в завтрашнем дне	5
Демократическим государством	5
Государством с успешной социальной политикой	4
Справедливым государством, в котором все равны перед законом	4
Государством с развитой промышленностью, с/х	4
Государством, победившим коррупцию	4
Единой сплоченной страной	2
Государством, в котором нет безработицы, труд высоко оплачивается	2
Государством с сильной армией	1
Государством с доступным образованием	1
Государством русских людей	1
Государством с эффективным, реально работающим правительством, властью	1
Государством с моральными и культурными ценностями	1
Государством с инновационной, высокотехнологичной экономикой, развитой наукой	1
Государством с хорошими дорогами	1
Государством со здоровыми гражданами, высоким уровнем медицинской помощи	1
Другое	1
Затрудняюсь ответить	23

а) Образ России за рубежом (мнение россиян)

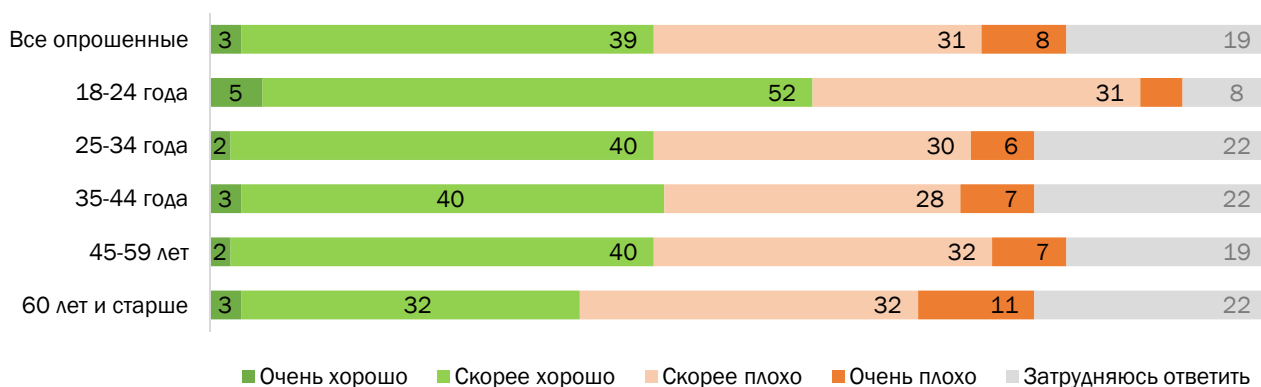
Исходя из того, что Вы слышали, знаете, как Вы думаете, жители других стран относятся к России хорошо или плохо? (закрытый вопрос, один ответ, в % от всех опрошенных, июль 2021)

Опубликовано на сайте ВЦИОМ, URL: <https://wciom.ru/analytical-reviews/analiticheskii-obzor/obraz-rossii-za-rubezhom>

	Все опрошенные	18-24 года	25-34 года	35-44 года	45-59 лет	60 лет и старше
Очень хорошо	3	5	2	3	2	3
Скорее хорошо	39	52	40	40	40	32
Скорее плохо	31	31	30	28	32	32
Очень плохо	8	4	6	7	7	11
Затрудняюсь ответить	19	8	22	22	19	22

Исходя из того, что Вы слышали, знаете, как Вы думаете, жители других стран относятся к России хорошо или плохо? (закрытый вопрос, один ответ, в % от всех опрошенных, июль 2021)

Опубликовано на сайте ВЦИОМ, URL: <https://wciom.ru/analytical-reviews/analiticheskii-obzor/obraz-rossii-za-rubezhom>



Большинство людей имеют некоторые представления о том, как живут люди в других странах. Как Вы думаете, что чаще всего вспоминает о России иностранец, когда речь заходит о нашей стране? (открытый вопрос, до трех ответов, в % от всех опрошенных, представлены ответы, набравшие от 3%, июль 2021)

Опубликовано на сайте ВЦИОМ, URL: <https://wciom.ru/analytical-reviews/analiticheskii-obzor/obraz-rossii-za-rubezhom>

	Все опрошенные
Медведь	11
Водка/ алкоголь	11
Путин	10
Холод	6
Гостеприимство	4
Бедность	3
Огромная территория/ бескрайность	3
Культура/ культурное наследие	3
Балалайка	3
Доброжелательность/ открытость	3
Матрешка	3
Другое	45
Затрудняюсь ответить	42

Поговорим о международных отношениях. Одни считают, что авторитет России в международных делах держится в основном на страхе остальных стран перед Россией. Другие говорят, что авторитет России основан на уважительном отношении к России. По Вашему мнению, чего больше в отношении других стран к России — страха или уважения? (закрытый вопрос, один ответ, в % от всех опрошенных, июль 2021)

Опубликовано на сайте ВЦИОМ, URL: <https://wciom.ru/analytical-reviews/analiticheskii-obzor/obraz-rossii-za-rubezhom>

	Все опрошенные
Скорее больше страха	25
Скорее больше уважения	23
Страх и уважение примерно в равной степени	31
Нет ни страха, ни уважения	14
Затрудняюсь ответить	7

На Ваш взгляд, на чем именно основано влияние России на международной арене? На успехах в каких сферах? Вы можете дать любое число ответов (закрытый вопрос, любое число ответов, в % от всех опрошенных, июль 2021)

Опубликовано на сайте ВЦИОМ, URL: <https://wciom.ru/analytical-reviews/analiticheskii-obzor/obraz-rossii-za-rubezhom>

	Все опрошенные
Военная мощь	67
Личный авторитет Владимира Путина	47
Спортивные успехи, победы на Олимпиадах	31
Культурное наследие	30
Достижения науки, технологии	23
Деятельность дипломатов	18
Крупная экономика	15
Деятельность разведки	11
Другое	8
Затрудняюсь ответить	7

На Ваш взгляд, на чем именно основано влияние России на международной арене? На успехах в каких сферах? Вы можете дать любое число ответов (закрытый вопрос, любое число ответов, в % от всех опрошенных, июль 2021)

Опубликовано на сайте ВЦИОМ, URL: <https://wciom.ru/analytical-reviews/analiticheskii-obzor/obraz-rossii-za-rubezhom>





### 3. ЧУВСТВО ПАТРИОТИЗМА

Поговорим на другую тему. Что для Вас олицетворяет Россию, является ее символом? (открытый вопрос, до трех ответов, % от всех опрошенных, август 2022)

Опубликовано на сайте ВЦИОМ, URL: <https://wciom.ru/analytical-reviews/analiticheskii-obzor/den-gosudarstvennogo-flaga>

	2022
Герб России / гимн / флаг	12
Народ / люди / русский человек	11
Моя Родина / мой дом / моя страна	10
В.В. Путин	7
Природа / березы / Байкал / поля	7
Великая держава / великая страна / сила / мощь	6
Медведь	5
Единство народа / сплоченность / братство	4
Доброта / дружелюбность / любовь / человечность	4
Армия и флот	4
Большая страна / большая территория / наша земля	3
Справедливость / честность / правдивость	3
Культура / русская литература / матрешка / русский язык / менталитет	3
Свобода / демократия / права	3
Власть / правительство / грамотные действия Правительства	3
Ресурсы / природные богатства / недра	2
Наша история / победа в ВОВ	2
Советский Союз / красный флаг / серп и молот	2
Семья / дети, внуки / близкие люди / семейные ценности	2
Внутренняя политика / процветание / города России / Конституция	2
Мир / мирное небо / миролюбие	2
Красная площадь / Кремль / Москва	2
Русская душа / сильный дух / стойкость	2
Вся страна / сама Россия	2
Многонациональный народ	2
Традиции / менталитет	2
Другое	15
Затрудняюсь ответить	27

Какие чувства Вы испытываете, когда видите/слышите государственную символику России?

Государственный флаг (закрытый вопрос, один ответ, % от всех опрошенных, август 2022)

Опубликовано на сайте ВЦИОМ, URL: <https://wciom.ru/analytical-reviews/analiticheskii-obzor/den-gosudarstvennogo-flaga>

	2006	2007	2008	2009	2012	2013	2014	2015	2017	2019	2022
Гордость, восхищение	49	48	52	52	54	49	58	67	71	61	66
Симпатию	26	24	28	29	28	34	30	16	16	23	17
Безразличие, никаких чувств	20	16	17	15	16	14	10	13	9	12	11
Антипатию	1	1	0	0	1	0	0	1	1	1	1
Раздражение, стыд	2	2	1	1	1	0	0	0	0	1	2
Затрудняюсь ответить	2	9	2	3	0	3	2	3	3	2	3

**Какие чувства Вы испытываете, когда видите/слышите государственную символику России?**

**Государственный герб** (закрытый вопрос, один ответ, % от всех опрошенных, август 2022)

Опубликовано на сайте ВЦИОМ, URL: <https://wciom.ru/analytical-reviews/analiticheskii-obzor/den-gosudarstvennogo-flaga>

	2006	2007	2008	2009	2012	2013	2014	2015	2017	2019	2022
Гордость, восхищение	47	46	47	49	52	49	57	69	72	57	60
Симпатию	26	23	27	28	28	32	30	16	11	23	20
Безразличие, никаких чувств	21	21	21	17	17	16	11	11	11	14	14
Антипатию	1	1	1	1	1	1	1	0	0	1	1
Раздражение, стыд	3	3	2	3	1	0	0	0	1	1	2
Затрудняюсь ответить	2	6	2	2	1	2	1	4	5	4	3

**Какие чувства Вы испытываете, когда видите/ слышите государственную символику России?**

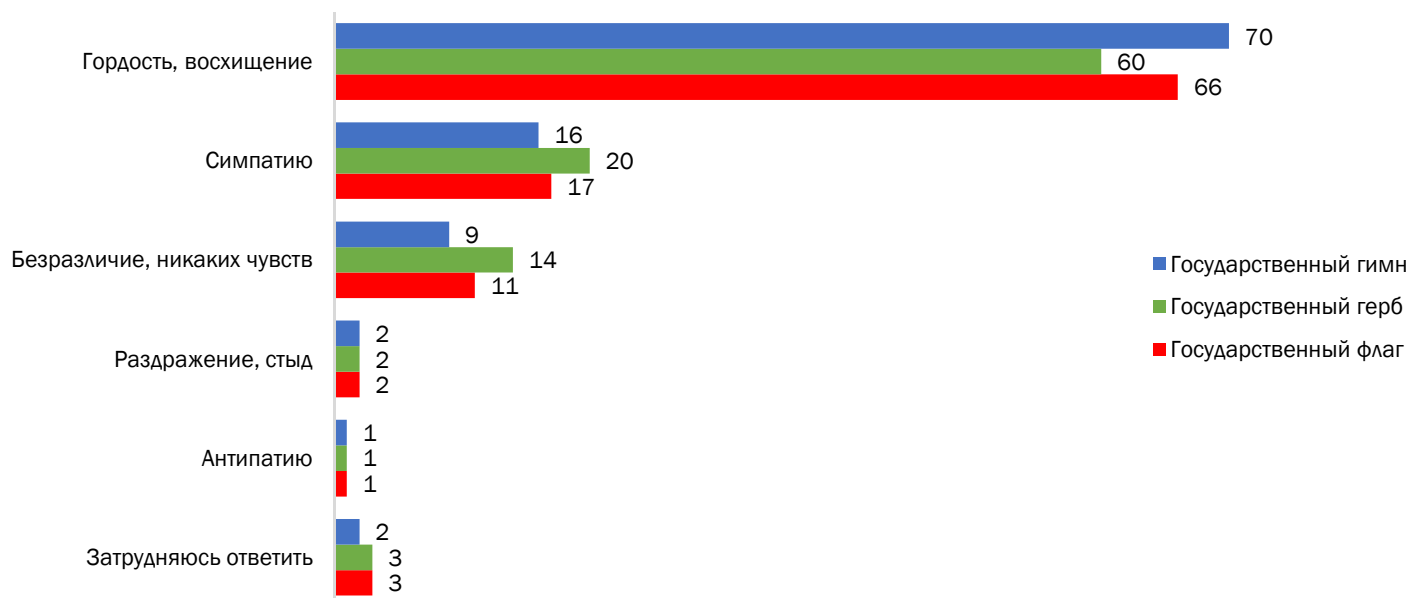
**Государственный гимн** (закрытый вопрос, один ответ, % от всех опрошенных, август 2022)

Опубликовано на сайте ВЦИОМ, URL: <https://wciom.ru/analytical-reviews/analiticheskii-obzor/den-gosudarstvennogo-flaga>

	2006	2007	2008	2009	2012	2013	2014	2015	2017	2019	2022
Гордость, восхищение	53	53	56	56	58	54	59	72	75	64	70
Симпатию	24	20	25	25	24	30	30	13	13	21	16
Безразличие, никаких чувств	17	16	14	14	14	14	10	11	6	11	9
Антипатию	0	0	0	0	1	0	0	1	2	1	1
Раздражение, стыд	4	3	1	2	1	0	0	0	1	1	2
Затрудняюсь ответить	2	8	4	3	2	2	1	3	3	2	2

**Какие чувства Вы испытываете, когда видите/слышите государственную символику России? (закрытый вопрос, один ответ, % от всех опрошенных, август 2022)**

Опубликовано на сайте ВЦИОМ, URL: <https://wciom.ru/analytical-reviews/analiticheskii-obzor/den-gosudarstvennogo-flaga>



## 4. ДРУЖЕСТВЕННЫЕ СТРАНЫ

Оцените, пожалуйста, отношение этих стран, их руководства к России: дружелюбное или недружелюбное: (сумма ответов «очень дружелюбные» и «скорее дружелюбные») (в % от опрошенных россиян, один ответ, декабрь 2020)

Опубликовано на сайте ВЦИОМ, URL: <https://wciom.ru/analytical-reviews/analiticheskii-obzor/rossija-i-polsha-soperniki-ili-druzja>

	2012	2014	2020
Беларусь	66	86	90
Китай	75	89	87
Чехия	71	56	64
Германия	77	34	59
Польша	46	24	29
США	32	6	16
Украина	54	11	12

Оцените, пожалуйста, отношение простых граждан, жителей этих стран к России: дружелюбное или недружелюбное: (сумма ответов «очень дружелюбные» и «скорее дружелюбные») (в % от опрошенных россиян, один ответ, декабрь 2020)

Опубликовано на сайте ВЦИОМ, URL: <https://wciom.ru/analytical-reviews/analiticheskii-obzor/rossija-i-polsha-soperniki-ili-druzja>

	2012	2014	2020
Белорусы	87	88	94
Китайцы	76	89	90
Чехи	75	72	78
Немцы	74	63	77
Украинцы	71	40	50
Американцы	47	34	49
Поляки	55	49	48

С какими странами, по Вашему мнению, у нашей страны в настоящее время сложились наиболее прочные, дружественные отношения? (открытый вопрос, не более пяти ответов, % от всех опрошенных, август 2022)

Опубликовано на сайте ВЦИОМ, URL: <https://wciom.ru/analytical-reviews/analiticheskii-obzor/druzja-i-nedobrozhelateli-rossii-na-fone-specoperacii>

	2014*	2018	2019	2021	2022
Китай	51	50	45	45	55
Беларусь	32	20	30	41	49
Индия	9	12	10	10	22
Турция	1	12	13	6	17
Казахстан	20	15	21	21	13
Сербия	1	1	2	5	11
Иран	1	4	3	3	10
Сирия	0,4	18	13	12	7
Узбекистан	1	2	4	4	5
Армения	2	2	4	6	5
КНДР	-	0	1	-	4
ОАЭ	0	0	0	-	3
Куба	4	1	2	2	3
Киргизия	1	1	4	-	3
Венесуэла	1	2	5	5	3
Венгрия	0	1	0	-	3
Африка/Африканские страны	0	0	1	-	3
Таджикистан	1	1	2	2	2
Саудовская Аравия	-	0	0	-	2
Пакистан	0	0	0	-	2
Германия	2	5	9	9	2
Бразилия	4	2	1	-	2
Азербайджан	1	2	1	4	2
Япония	1	5	4	2	1
Франция	1	3	10	3	1
Финляндия	1	1	5	-	0
США	0	2	1	2	-
Италия	1	2	4	4	-
Ни с какими	-	6	6	7	2
Другое	0	4	4	6	6
Затрудняюсь ответить	22	24	26	22	18

\*Опросы проводились методом поквартирных face-to-face интервью (проект «Экспресс»). Объем выборки составляет 1600 респондентов.

## 5. НЕДРУЖЕСТВЕННЫЕ СТРАНЫ

Существует или нет сейчас угроза военного нападения на Россию со стороны какого-нибудь государства?  
(закрытый вопрос, один ответ, % от всех опрошенных, август 2022)

Опубликовано на сайте ВЦИОМ, URL: <https://wciom.ru/analytical-reviews/analiticheskii-obzor/voennaja-ugroza-izvne-monitoring>

2021: [https://bd.wciom.ru/trzh/print\\_q.php?s\\_id=330&q\\_id=35462&date=23.05.2021](https://bd.wciom.ru/trzh/print_q.php?s_id=330&q_id=35462&date=23.05.2021)

2017-2019: <https://wciom.ru/analytical-reviews/analiticheskii-obzor/druzya-i-vragi>

	VI.2017	IV.2018	X.2018	XII.2018	I.2019	VIII.2019	V.2021	VIII.2022
Да, существует	38	50	39	43	37	31	34	41
Нет, не существует	53	42	52	53	58	61	55	50
Затрудняюсь ответить	9	8	9	4	5	8	10	9
Индекс военной угрозы*	-17	13	-13	-10	-21	-30	-21	-9

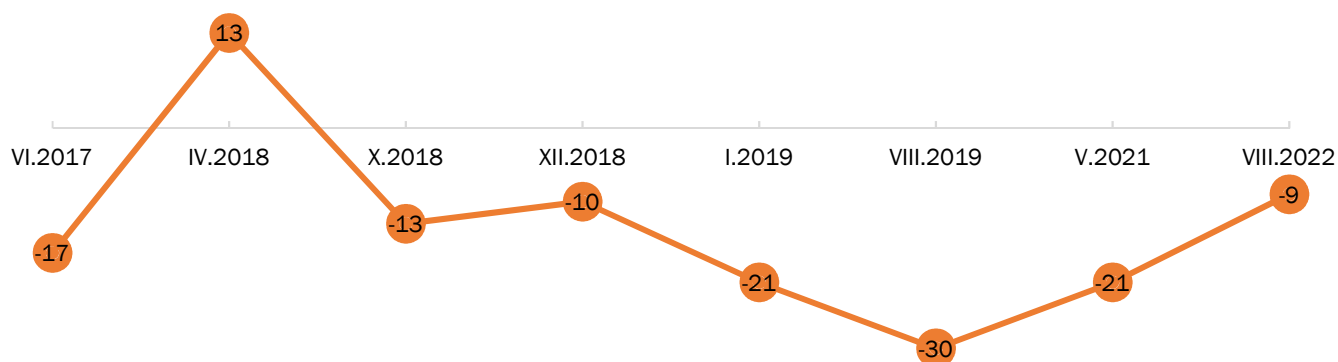
\***Индекс военной угрозы** показывает субъективное мнение россиян о вероятных внешних военных угрозах России. Индекс строится на основе вопроса «Как Вы думаете, существует ли сейчас военная угроза России со стороны других стран?». Рассчитывается как разница положительных и отрицательных оценок. Чем выше уровень индекса, тем более россияне уверены в реальности военной угрозы. Значение индекса может колебаться в диапазоне от -100 до 100 пунктов.

Существует или нет сейчас угроза военного нападения на Россию со стороны какого-нибудь государства?  
(закрытый вопрос, один ответ, индекс в пунктах, август 2022)

Опубликовано на сайте ВЦИОМ, URL: <https://wciom.ru/analytical-reviews/analiticheskii-obzor/voennaja-ugroza-izvne-monitoring>

2021: [https://bd.wciom.ru/trzh/print\\_q.php?s\\_id=330&q\\_id=35462&date=23.05.2021](https://bd.wciom.ru/trzh/print_q.php?s_id=330&q_id=35462&date=23.05.2021)

2017-2019: <https://wciom.ru/analytical-reviews/analiticheskii-obzor/druzya-i-vragi>



\***Индекс военной угрозы** показывает субъективное мнение россиян о вероятных внешних военных угрозах России. Индекс строится на основе вопроса «Как Вы думаете, существует ли сейчас военная угроза России со стороны других стран?». Рассчитывается как разница положительных и отрицательных оценок. Чем выше уровень индекса, тем более россияне уверены в реальности военной угрозы. Значение индекса может колебаться в диапазоне от -100 до 100 пунктов.

Существует или нет сейчас угроза военного нападения на Россию со стороны какого-нибудь государства?  
(закрытый вопрос, один ответ, % от всех опрошенных, май 2021)

Опубликовано на сайте ВЦИОМ, URL:

[https://bd.wciom.ru/trzh/print\\_q.php?s\\_id=330&q\\_id=35462&date=23.05.2021](https://bd.wciom.ru/trzh/print_q.php?s_id=330&q_id=35462&date=23.05.2021)

	Все опрошенные	Одобрение деятельности президента		
		Одобрю	Не одобряю	Затрудняюсь ответить
Да существует	34	38	26	33
Нет, не существует	55	50	69	47
Затрудняюсь ответить	10	11	5	21

**Существует или нет сейчас угроза военного нападения на Россию со стороны какого-нибудь государства?**  
 (закрытый вопрос, один ответ, % от всех опрошенных, май 2021)

Опубликовано на сайте ВЦИОМ, URL:

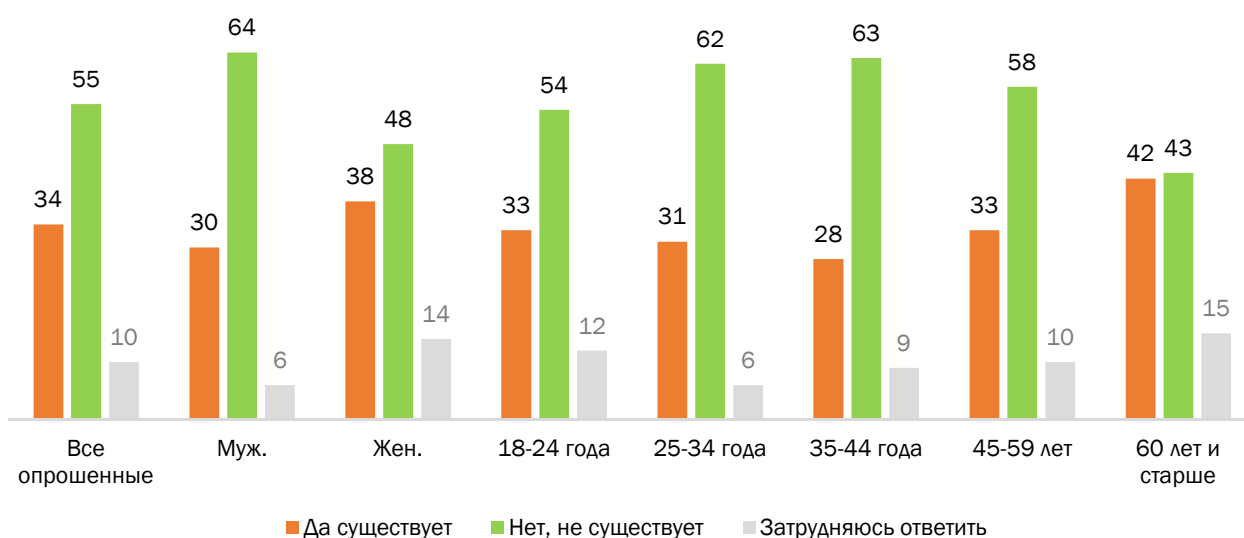
[https://bd.wciom.ru/trzh/print\\_q.php?s\\_id=330&q\\_id=35462&date=23.05.2021](https://bd.wciom.ru/trzh/print_q.php?s_id=330&q_id=35462&date=23.05.2021)

	Все опрошенные	Муж.	Жен.	18-24 года	25-34 года	35-44 года	45-59 лет	60 лет и старше
Да существует	34	30	38	33	31	28	33	42
Нет, не существует	55	64	48	54	62	63	58	43
Затрудняюсь ответить	10	6	14	12	6	9	10	15

**Существует или нет сейчас угроза военного нападения на Россию со стороны какого-нибудь государства?**  
 (закрытый вопрос, один ответ, % от всех опрошенных, май 2021)

Опубликовано на сайте ВЦИОМ, URL:

[https://bd.wciom.ru/trzh/print\\_q.php?s\\_id=330&q\\_id=35462&date=23.05.2021](https://bd.wciom.ru/trzh/print_q.php?s_id=330&q_id=35462&date=23.05.2021)



Если Вы считаете, что сейчас существует угроза военного нападения на Россию, то укажите, со стороны каких государств? Вы можете дать до трех ответов. (открытый вопрос, до трех ответов, от тех, кто считает, что угроза существует, май 2021)

Опубликовано на сайте ВЦИОМ, URL (фрагмент из архива «Спутник»):

[https://bd.wciom.ru/trzh/print\\_q.php?s\\_id=330&q\\_id=35463&date=23.05.2021](https://bd.wciom.ru/trzh/print_q.php?s_id=330&q_id=35463&date=23.05.2021)

	Все опрошенные	Одобрение деятельности президента		
		Одобряю	Не одобряю	Затрудняюсь ответить
США	51	53	49	43
Украина	42	44	40	33
НАТО	8	7	7	11
Китай	7	5	16	9
Польша	5	6	3	2
Великобритания / Англия	4	5	2	2
Турция	4	4	4	3
Прибалтийские страны	3	3	3	0
Европа / Евросоюз	2	2	5	1
Япония	2	2	3	1
Арабы / арабские страны	1	1	1	0
Германия	1	1	2	0
Грузия	1	0	2	1
Израиль	1	0	2	1
Латвия	1	1	0	0
Литва	1	1	1	1
Палестина / ХАМАС	1	0	1	2
Сирия / ИГИЛ	1	0	0	2
Франция	1	1	1	1
Чехия / Чехословакия	1	2	0	1
Запад	1	0	3	0
Затрудняюсь ответить	24	23	19	33



Если Вы считаете, что сейчас существует угроза военного нападения на Россию, то укажите, со стороны каких государств? Вы можете дать до трех ответов. (открытый вопрос, до трех ответов, от тех, кто считает, что угроза существует, май 2021)

Опубликовано на сайте ВЦИОМ, URL (фрагмент из архива «Спутник»):

[https://bd.wciom.ru/trzh/print\\_q.php?s\\_id=330&q\\_id=35463&date=23.05.2021](https://bd.wciom.ru/trzh/print_q.php?s_id=330&q_id=35463&date=23.05.2021)

	Все опрошенные	18-24 года	25-34 года	35-44 года	45-59 лет	60 лет и старше
США	51	41	58	47	50	53
Украина	42	47	34	35	37	52
НАТО	8	1	7	12	6	9
Китай	7	1	11	8	10	5
Польша	5	0	2	5	5	7
Великобритания / Англия	4	0	6	5	3	3
Турция	4	2	6	5	3	3
Прибалтийские страны	3	0	2	2	3	4
Европа / Евросоюз	2	1	6	4	1	1
Япония	2	5	1	6	0	0
Арабы / арабские страны	1	0	3	0	0	0
Германия	1	0	2	3	1	1
Грузия	1	0	1	1	1	0
Израиль	1	0	0	0	1	1
Латвия	1	0	0	0	1	1
Литва	1	0	1	0	1	1
Палестина / ХАМАС	1	0	3	1	0	0
Сирия / ИГИЛ	1	0	1	0	1	1
Франция	1	1	0	1	2	2
Чехия / Чехословакия	1	0	1	1	1	2
Запад	1	0	0	0	2	0
Затрудняюсь ответить	24	33	26	27	24	19

**С какими странами, по Вашему мнению, у нашей страны в настоящее время сложились наиболее напряженные, враждебные отношения?** (открытый вопрос, не более пяти ответов, % от всех опрошенных, август 2022)

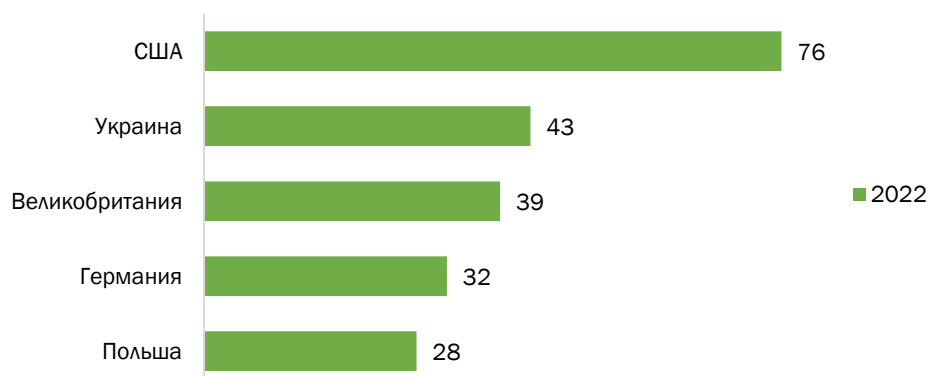
Опубликовано на сайте ВЦИОМ, URL: <https://wciom.ru/analytical-reviews/analiticheskii-obzor/druzja-i-nedobrozhelateli-rossii-na-fone-specoperacii>

	2014*	2018	2019	2022
США	73	75	67	76
Украина	32	39	53	43
Великобритания	9	33	25	39
Германия	10	14	9	32
Польша	6	11	12	28
Франция	3	8	5	21
Латвия	1	5	7	14
Литва	1	3	6	12
Эстония	1	4	3	11
Прибалтика	1	4	4	10
Евросоюз/Европа	10	4	2	9
Финляндия	0	0	0	5
Япония	2	2	4	5
Италия	1	1	1	3
Канада	3	3	2	2
Болгария	0	0	0	2
Чехия	0	-	0	2
НАТО	1	1	0	2
Турция	0	1	1	2
Грузия	1	5	12	1
Со всеми	-	0	0	1
Нет таких	-	2	2	0
Другое	0	1	2	2
Затрудняюсь ответить	15	10	14	8

\*Опросы проводились методом поквартирных face-to-face интервью (проект «Экспресс»). Объем выборки составляет 1600 респондентов.

**С какими странами, по Вашему мнению, у нашей страны в настоящее время сложились наиболее напряженные, враждебные отношения?** (открытый вопрос, не более пяти ответов, % от всех опрошенных, август 2022)

Опубликовано на сайте ВЦИОМ, URL: <https://wciom.ru/analytical-reviews/analiticheskii-obzor/druzja-i-nedobrozhelateli-rossii-na-fone-specoperacii>



## 6. ВОЕННАЯ УГРОЗА

### а) Союзники России

А какие государства могли бы стать нашими союзникам, поддержать нас в случае нападения на Россию?

(открытый вопрос, до трех ответов, представлены ответы от 3% опрошенных, % опрошенных)

Опубликовано на сайте ВЦИОМ, URL (фрагмент из архива «Спутник»):

2018: [https://bd.wciom.ru/trzh/print\\_q.php?s\\_id=112&q\\_id=9036&date=12.08.2018](https://bd.wciom.ru/trzh/print_q.php?s_id=112&q_id=9036&date=12.08.2018)

2017: [https://bd.wciom.ru/trzh/print\\_q.php?s\\_id=36&q\\_id=1864&date=18.06.2017](https://bd.wciom.ru/trzh/print_q.php?s_id=36&q_id=1864&date=18.06.2017)

	VI.2017	VIII.2018
Китай	41	34
Беларусь	24	19
Казахстан	18	12
Индия	8	5
Сирия	2	4
Турция	2	4
Армения	3	2
Германия	3	2
Иран	1	2
Страны СНГ	-	2
Япония	3	2
Нет таких	10	13
Другое	0	3
Затрудняюсь ответить	23	33

А какие государства могли бы стать нашими союзникам, поддержать нас в случае нападения на Россию?

(открытый вопрос, до трех ответов, представлены ответы от 2% опрошенных, % опрошенных, август 2018)

Опубликовано на сайте ВЦИОМ, URL (фрагмент из архива «Спутник»):

[https://bd.wciom.ru/trzh/print\\_q.php?s\\_id=112&q\\_id=9036&date=12.08.2018](https://bd.wciom.ru/trzh/print_q.php?s_id=112&q_id=9036&date=12.08.2018)

	Все опрошенные	18-24 года	25-34 года	35-44 года	45-59 лет	60 лет и старше
Китай	34	45	37	32	33	31
Беларусь	19	12	19	18	23	19
Казахстан	12	8	9	12	15	14
Индия	5	2	4	6	6	5
Сирия	4	7	8	5	3	3
Турция	4	3	2	4	4	5
Армения	2	0	1	1	3	2
Германия	2	3	1	1	1	5
Иран	2	0	3	2	2	3
Япония	2	6	2	2	2	1
Страны СНГ	2	4	1	3	1	2
Нет таких	13	0	12	16	12	15
Другое	3	2	4	2	3	2
Затрудняюсь ответить	33	45	33	32	33	31

б) Возможный источник военной угрозы

Если Вы считаете, что сейчас существует угроза военного нападения на Россию, то укажите, со стороны каких государств? (открытый вопрос, до трех ответов, на вопрос отвечали те, кто считает, что существует угроза нападения на Россию – 31%, представлены страны, названные не менее 2% опрошенных, август 2022)

Опубликовано на сайте ВЦИОМ, URL: <https://wciom.ru/analytical-reviews/analiticheskii-obzor/voennaja-ugroza-izvne-monitoring>

	XI.2018	XII.2018	I.2019	VIII.2019	VIII.2022
США	58	54	65	53	62
Украина	21	57	45	26	32
Польша	3	2	3	4	26
Великобритания	4	6	8	4	18
Блок НАТО	8	5	4	3	8
Германия	1	2	2	2	8
Страны Прибалтики	3	1	3	2	4
Япония	1	1	7	2	3
Китай	5	5	11	7	2
Другое	0	3	4	3	4
Затрудняюсь ответить	26	15	13	30	10

## 7. ОТНОШЕНИЯ МЕЖДУ ПРЕДСТАВИТЕЛЯМИ РАЗЛИЧНЫХ НАЦИОНАЛЬНОСТЕЙ

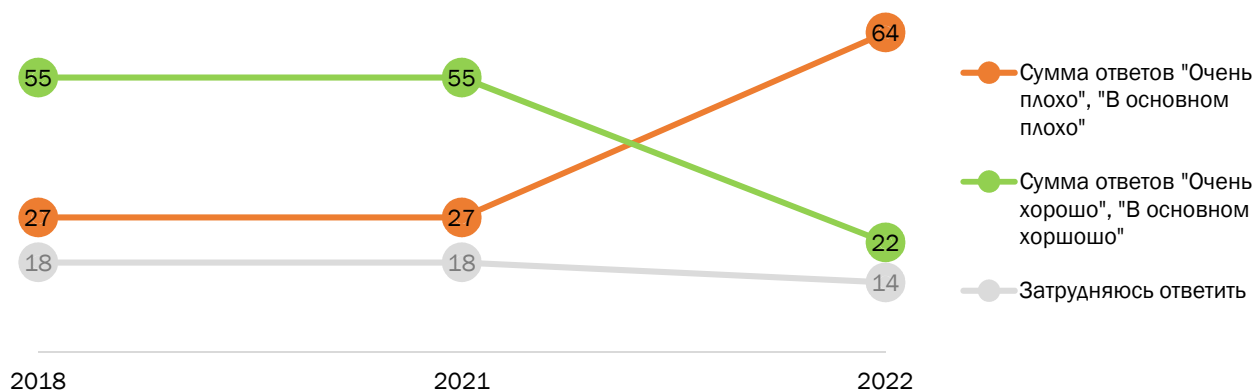
Как Вы в целом относитесь сейчас к странам Европейского союза? (закрытый вопрос, один ответ, % от всех опрошенных, март 2022)

Опубликовано на сайте ВЦИОМ, URL: <https://wciom.ru/analytical-reviews/analiticheskii-obzor/rossija-i-evropa-na-raskhodjashchikhsja-kursakh>

	2018	2021	2022
Очень хорошо	5	7	2
В основном хорошо	50	48	20
В основном плохо	22	20	31
Очень плохо	5	7	33
Затрудняюсь ответить	18	18	14

Как Вы в целом относитесь сейчас к странам Европейского союза? (закрытый вопрос, один ответ, % от всех опрошенных, март 2022)

Опубликовано на сайте ВЦИОМ, URL: <https://wciom.ru/analytical-reviews/analiticheskii-obzor/rossija-i-evropa-na-raskhodjashchikhsja-kursakh>



Как, по Вашему мнению, европейцы относятся к россиянам? (закрытый вопрос, один ответ, % от всех опрошенных, март 2022)

Опубликовано на сайте ВЦИОМ, URL: <https://wciom.ru/analytical-reviews/analiticheskii-obzor/rossija-i-evropa-na-raskhodjashchikhsja-kursakh>

	2007	2019	2022
Безусловно положительно	2	5	1
Скорее положительно	21	46	17
Скорее отрицательно	39	32	45
Безусловно отрицательно	10	6	24
Затрудняюсь ответить	28	11	13

**Какого рода политику российских властей по отношению к странам Запада Вы бы скорее поддержали в настоящий момент: расширение или сокращение связей?** (закрытый вопрос, один ответ, % от всех опрошенных, март 2022)

Опубликовано на сайте ВЦИОМ, URL: <https://wciom.ru/analytical-reviews/analiticheskii-obzor/rossija-i-evropa-na-raskhodjashchikhsja-kursakh>

	1997	1999	2018	2022
Расширение экономических, политических, культурных связей, сближение со странами Запада	82	84	74	46
Сокращение связей, отношений, отдаление от стран Запада	18	16	16	39
Затруднились ответить	0	0	10	15

**Какого рода политику российских властей по отношению к странам Запада Вы бы скорее поддержали в настоящий момент: расширение или сокращение связей?** (закрытый вопрос, один ответ, % от всех опрошенных, март 2022)

Опубликовано на сайте ВЦИОМ, URL: <https://wciom.ru/analytical-reviews/analiticheskii-obzor/rossija-i-evropa-na-raskhodjashchikhsja-kursakh>



## а) Отношение к НАТО

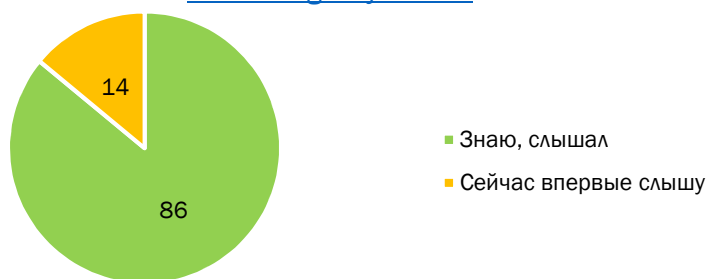
**Вы знаете, слышали или сейчас впервые слышите о военно-политическом блоке НАТО?** (закрытый вопрос, один ответ, в % от всех опрошенных, апрель 2022)

Опубликовано на сайте ВЦИОМ, URL: <https://wciom.ru/analytical-reviews/analiticheskii-obzor/nato-i-rossija-vchera-segodnja-zavtra>

	Все опрошенные
Знаю, слышал	86
Сейчас впервые слышу	14

**Вы знаете, слышали или сейчас впервые слышите о военно-политическом блоке НАТО?** (закрытый вопрос, один ответ, в % от всех опрошенных, апрель 2022)

Опубликовано на сайте ВЦИОМ, URL: <https://wciom.ru/analytical-reviews/analiticheskii-obzor/nato-i-rossija-vchera-segodnja-zavtra>



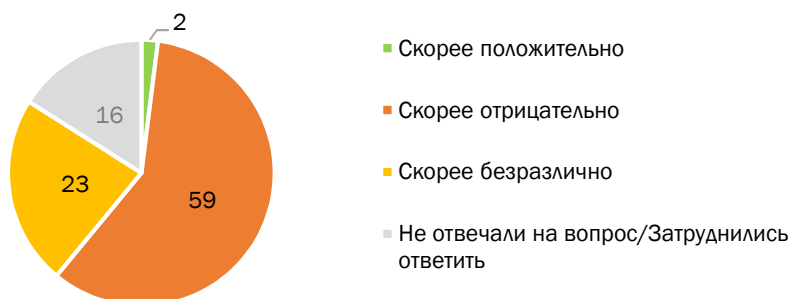
**Как Вы в целом относитесь к НАТО: скорее положительно, скорее отрицательно или скорее безразлично?** (закрытый вопрос, один ответ, на вопрос отвечали те, кто слышал о блоке НАТО, данные пересчитаны в % от всех опрошенных, апрель 2022)

Опубликовано на сайте ВЦИОМ, URL: <https://wciom.ru/analytical-reviews/analiticheskii-obzor/nato-i-rossija-vchera-segodnja-zavtra>

	Все опрошенные
Скорее положительно	2
Скорее отрицательно	59
Скорее безразлично	23
Не отвечали на вопрос/Затруднились ответить	16

**Как Вы в целом относитесь к НАТО: скорее положительно, скорее отрицательно или скорее безразлично?** (закрытый вопрос, один ответ, на вопрос отвечали те, кто слышал о блоке НАТО, данные пересчитаны в % от всех опрошенных, апрель 2022)

Опубликовано на сайте ВЦИОМ, URL: <https://wciom.ru/analytical-reviews/analiticheskii-obzor/nato-i-rossija-vchera-segodnja-zavtra>





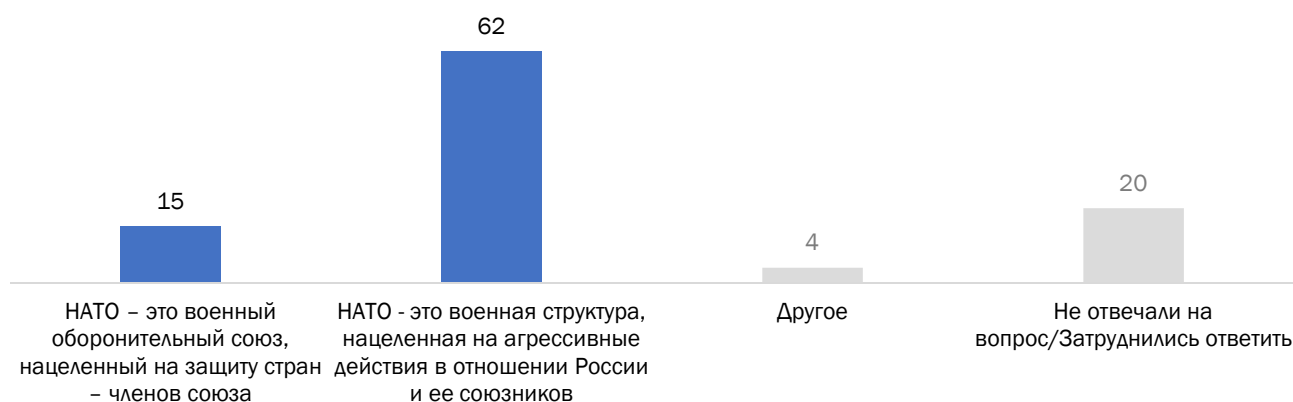
**По Вашему мнению, какое из описаний точнее всего характеризует НАТО и его политику?** (закрытый вопрос, один ответ, на вопрос отвечали те, кто слышал о блоке НАТО, данные пересчитаны в % от всех опрошенных, апрель 2022)

Опубликовано на сайте ВЦИОМ, URL: <https://wciom.ru/analytical-reviews/analiticheskii-obzor/nato-i-rossija-vchera-segodnja-zavtra>

	Все опрошенные
НАТО – это военный оборонительный союз, нацеленный на защиту стран – членов союза	15
НАТО - это военная структура, нацеленная на агрессивные действия в отношении России и ее союзников	62
Другое	4
Не отвечали на вопрос/Затруднились ответить	20

**По Вашему мнению, какое из описаний точнее всего характеризует НАТО и его политику?** (закрытый вопрос, один ответ, на вопрос отвечали те, кто слышал о блоке НАТО, данные пересчитаны в % от всех опрошенных, апрель 2022)

Опубликовано на сайте ВЦИОМ, URL: <https://wciom.ru/analytical-reviews/analiticheskii-obzor/nato-i-rossija-vchera-segodnja-zavtra>



**Блок НАТО был создан в одна тысяча девятьсот сорок девятом году. Целью создания НАТО было военно-политическое сдерживание нашей страны. Как Вы считаете, в настоящее время цель НАТО осталась такой же или изменилась?** (закрытый вопрос, один ответ, на вопрос отвечали те, кто слышал о блоке НАТО, данные пересчитаны в % от всех опрошенных, апрель 2022)

Опубликовано на сайте ВЦИОМ, URL: <https://wciom.ru/analytical-reviews/analiticheskii-obzor/nato-i-rossija-vchera-segodnja-zavtra>

	Все опрошенные
Осталось такой же	46
Изменилась	32
Не отвечали на вопрос/Затруднились ответить	22

**Вы знаете, слышали о том, что НАТО в последние годы вело военные операции в ряде стран (Югославия, Афганистан, Ливия, Ирак)?** (закрытый вопрос, один ответ, на вопрос отвечали те, кто слышал о блоке НАТО, данные пересчитаны в % от всех опрошенных, апрель 2022)

Опубликовано на сайте ВЦИОМ, URL: <https://wciom.ru/analytical-reviews/analiticheskii-obzor/nato-i-rossija-vchera-segodnja-zavtra>

	Все опрошенные
Слышал	81
Не слышал	5
Не отвечали на вопрос	14

**Вы слышали или не слышали о том, что во время военных операций НАТО были факты преступлений против человечности?** (закрытый вопрос, один ответ, на вопрос отвечали те, кто слышал о блоке НАТО, данные пересчитаны в % от всех опрошенных, апрель 2022)

Опубликовано на сайте ВЦИОМ, URL: <https://wciom.ru/analytical-reviews/analiticheskii-obzor/nato-i-rossija-vchera-segodnja-zavtra>

	<b>Все опрошенные</b>
Слышал	73
Не слышал	8
Не отвечали на вопрос/Затруднились ответить	19

## б) Отношение к США

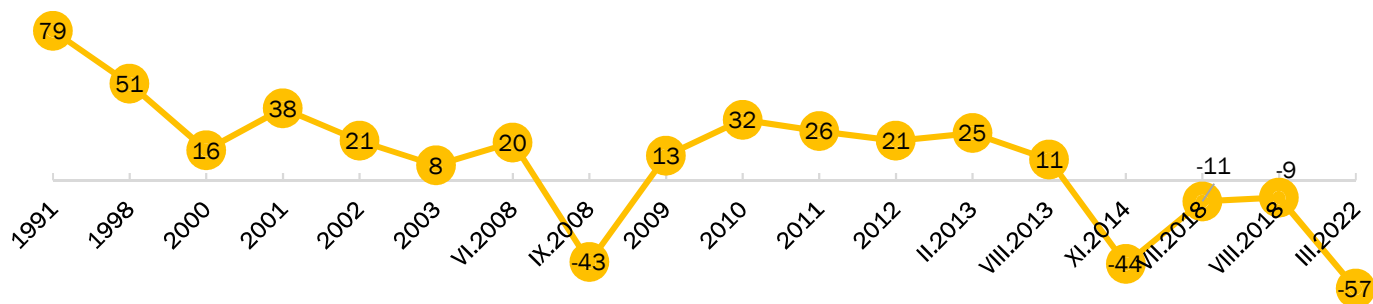
Как Вы в целом относитесь сейчас к Соединенным Штатам Америки? (закрытый вопрос, один ответ, % от всех опрошенных, март 2022)

Опубликовано на сайте ВЦИОМ, URL: <https://wciom.ru/analytical-reviews/analiticheskii-obzor/rossijane-ob-amerike-novy-lednikovyi-period>

	1991	1998	2000	2001	2002	2003	VI.2008	IX.2008	2009	2010	2011	2012	II.2013	VIII.2013	XI.2014	VII.2018	VIII.2018	III.2022
Очень хорошо	29	14	3	7	5	5	2	1	3	5	3	5	2	3	1	2	2	1
В основном хорошо	54	61	46	56	48	43	47	21	43	54	52	48	53	43	21	27	31	13
В основном плохо	3	18	25	20	25	26	23	40	25	22	22	25	26	28	39	26	29	24
Очень плохо	1	6	8	5	7	14	6	25	8	5	7	7	4	7	27	14	13	47
Затрудняюсь ответить	13	1	18	12	15	12	22	13	21	14	16	15	15	19	12	31	25	15

### Индекс отношения к США\* (в пунктах, март 2022)

Опубликовано на сайте ВЦИОМ, URL: <https://wciom.ru/analytical-reviews/analiticheskii-obzor/rossijane-ob-amerike-novy-lednikovyi-period>



**\*Индекс отношения к США** — показывает, как россияне относятся сегодня к США. Индекс строится на основе вопроса: «Как Вы в целом относитесь сейчас к Соединенным Штатам Америки?». Рассчитывается как разница суммы положительных ответов («очень хорошо», «в основном хорошо») и отрицательных ответов («в основном плохо», «очень плохо»). Индекс измеряется в пунктах и может принимать значение от -100 до 100. Чем выше значение индекса, тем лучше россияне относятся к США.

с) Отношение к Китаю

Сменим тему и поговорим об отношениях России с другими странами. Скажите, пожалуйста, что Вам приходит в голову, когда Вы слышите слово «Китай»? Вы можете дать несколько ответов (открытый вопрос, любое число ответов, в % от всех опрошенных, представлены ответы, набравшие 2% и более, март 2023) Опубликовано на сайте ВЦИОМ, URL: <https://wciom.ru/analytical-reviews/analiticheskii-obzor/rossija-i-kitai-monitoring>

	2007	2009	2023
Сосед / дружественная нам страна	-	-	32
Партнер / союзник России	-	-	21
Алиэкспресс / китайские товары / дешевые товары*	27	25	11
Большая страна / хорошая страна / в стране порядок / свободная / правильная внутренняя политика	-	-	9
Доверяй, но проверяй / нужно быть с ними аккуратней / себе на уме / они хитрые / делают в пользу себе	-	-	9
Высокие технологии / массовое производство / развитие технологий	-	-	8
Великая страна / держава / мировой лидер	-	-	8
Быстро развивающаяся страна	9	14	7
Экономически сильная страна / промышленный центр / экономически развитая	-	-	6
Древняя цивилизация / китайская культура / красивая страна	6	4	5
Много народу / большая численность населения ...	18	17	5
Нормально отношусь к Китаю / уважаю / положительные эмоции	-	-	4
Трудолюбивые люди	-	-	3
Захватывают наши земли на Дальнем Востоке	-	-	3
Коммунизм / социализм / контроль / диктатура	3	2	2
Помогают нашей стране / можно набраться опыта / пример для подражания	-	-	2
Китай хочет пользоваться нашими ресурсами / вырубает наш лес	-	-	2
Некачественные товары	9	-	2
Мигранты, дешевая рабочая сила	7	2	-
Положительные качества китайцев	6	8	-
Великая китайская стена	4	3	-
Дружба между китайским и русским народами	3	4	-
Потенциальный враг России /противник**	4	10	1
Восточные единоборства, Джеки Чан, Брюс Ли, Шаолинь	2	1	-
Китайская кухня, еда, рис	4	3	-
Ничего / нейтральное отношение	-	-	1
Другое	9	2	4
Затруднились ответить	24	24	11

\* В 2007 и 2009 гг. ответ был «Китайские товары, ширпотреб, рынки».

\*\* В 2007 и 2009 гг. ответ был «Угроза для России».

Как изменилось Ваше отношение к Китаю за последний год? (закрытый вопрос, один ответ, в % от всех опрошенных, март 2023)

Опубликовано на сайте ВЦИОМ, URL: <https://wciom.ru/analytical-reviews/analiticheskii-obzor/rossija-i-kitai-monitoring>

	Все опрошенные
Улучшилось	22
Ухудшилось	3
Не изменилось	71
Затрудняюсь ответить	4

**А как Вы считаете, как России следует относиться к Китаю?** (закрытый вопрос, один ответ, в % от всех опрошенных, март 2023)

Опубликовано на сайте ВЦИОМ, URL: <https://wciom.ru/analytical-reviews/analiticheskii-obzor/rossija-i-kitai-monitoring>

	Все опрошенные
Как к стратегическому и экономическому партнеру	53
Как к дружественному государству, союзнику	34
Как к экономическому и политическому сопернику, конкуренту	7
Как к враждебному государству, вероятному противнику	2
Затрудняюсь ответить	4

**Как бы Вы в целом оценили сегодняшние отношения между Россией и Китаем?** (закрытый вопрос, один ответ, в % от всех опрошенных, март 2023)

Опубликовано на сайте ВЦИОМ, URL: <https://wciom.ru/analytical-reviews/analiticheskii-obzor/rossija-i-kitai-monitoring>

	2005	2009	2014	2022	2023
Дружественные	19	17	31	28	38
Хорошие, добрососедские	15	17	29	27	26
Нормальные, спокойные	40	39	32	34	25
Прохладные	11	10	4	4	5
Напряженные	3	4	1	2	2
Враждебные	2	1	0	1	1
Затрудняюсь ответить	10	11	3	4	3

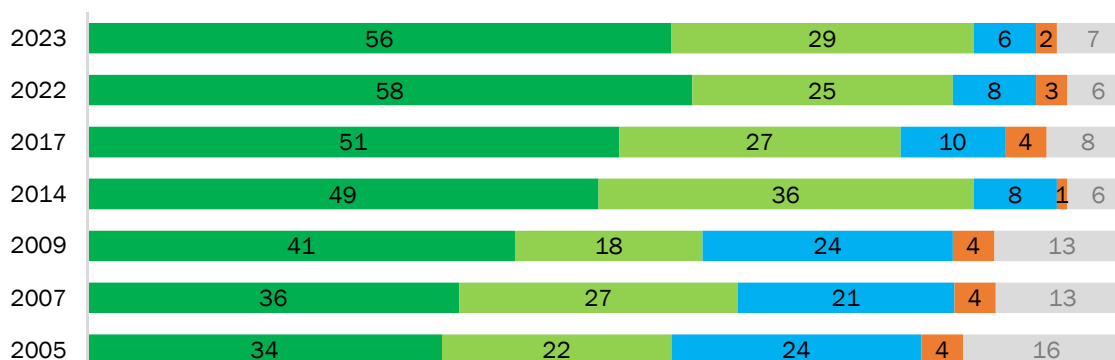
**Как Вам кажется, кем сегодня является Китай для России?** (закрытый вопрос, один ответ, %, март 2023)

Опубликовано на сайте ВЦИОМ, URL: <https://wciom.ru/analytical-reviews/analiticheskii-obzor/rossija-i-kitai-monitoring>

	2005	2007	2009	2014	2017	2022	2023
Стратегический и экономический партнер	34	36	41	49	51	58	56
Дружественное государство, союзник	22	27	18	36	27	25	29
Экономический и политический соперник, конкурент	24	21	24	8	10	8	6
Враждебное государство, вероятный противник	4	4	4	1	4	3	2
Затрудняюсь ответить	16	13	13	6	8	6	7

**Как Вам кажется, кем сегодня является Китай для России?** (закрытый вопрос, один ответ, %, март 2023)

Опубликовано на сайте ВЦИОМ, URL: <https://wciom.ru/analytical-reviews/analiticheskii-obzor/rossija-i-kitai-monitoring>



- Стратегический и экономический партнер
- Дружественное государство, союзник
- Экономический и политический соперник, конкурент
- Враждебное государство, вероятный противник
- Затрудняюсь ответить

Как Вы думаете, в XXI веке Китай будет другом или врагом России? (закрытый вопрос, один ответ, январь 2017)

Опубликовано на сайте ВЦИОМ, URL: <https://wciom.ru/analytical-reviews/analiticheskii-obzor/rossiya-kitaj-ssha-otnosheniya-v-strategicheskom-treugolnike>

	2005	2007	2009	2014	2017
Союзником, дружественным государством	22	28	20	43	37
Близким партнером	26	24	27	36	38
Опасным соседом, соперником	25	20	24	9	14
Противником, врагом	6	4	5	1	2
Затрудняюсь ответить	21	24	24	11	9

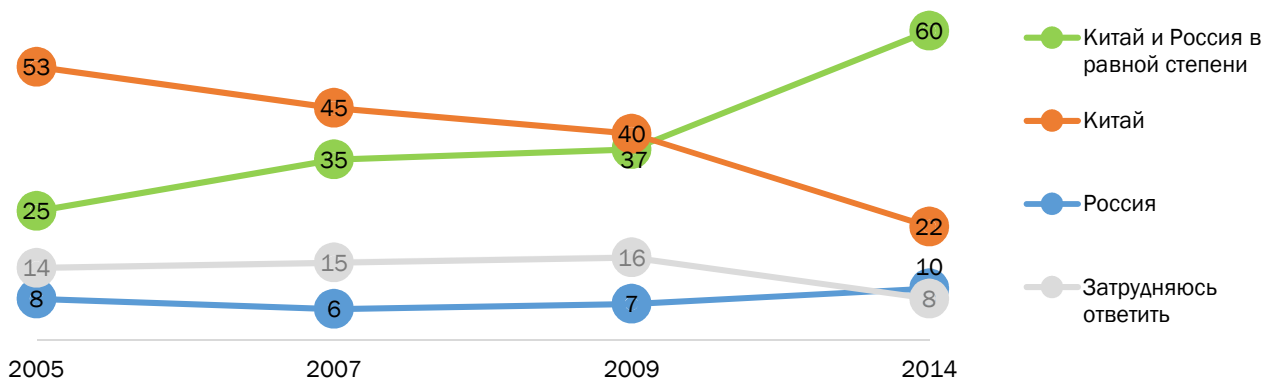
Как Вы считаете, кто сегодня получает больше выгод от экономического сотрудничества России и Китая? (закрытый вопрос, один ответ, ноябрь 2014)

Опубликовано на сайте ВЦИОМ, URL: <https://wciom.ru/analytical-reviews/analiticheskii-obzor/rossiya-kitaj-ot-vrazhdy-i-konkurenczii-k-druzhbe-i-sotrudnichestvu>

	2005	2007	2009	2014
Китай	53	45	40	22
Россия	8	6	7	10
Китай и Россия в равной степени	25	35	37	60
Затрудняюсь ответить	14	15	16	8

Как Вы считаете, кто сегодня получает больше выгод от экономического сотрудничества России и Китая? (закрытый вопрос, один ответ, ноябрь 2014)

Опубликовано на сайте ВЦИОМ, URL: <https://wciom.ru/analytical-reviews/analiticheskii-obzor/rossiya-kitaj-ot-vrazhdy-i-konkurenczii-k-druzhbe-i-sotrudnichestvu>



Из-за взаимных санкций часть экономических связей России и стран Запада оказались разорваны. На Ваш взгляд, сможет Китай заменить России Запад в качестве экономического партнера или нет? (закрытый вопрос, один ответ, ноябрь 2014)

Опубликовано на сайте ВЦИОМ, URL: <https://wciom.ru/analytical-reviews/analiticheskii-obzor/rossiya-kitaj-ot-vrazhdy-i-konkurenczii-k-druzhbe-i-sotrudnichestvu>

	Все опрошенные	Образование начальное или ниже, неполное среднее образование	Среднее образование (школа или ПТУ)	Среднее специальное образование (техникум)	Незаконченное высшее (не менее 3-х курсов ВУЗа), высшее
Может в полной степени	24	19	26	22	27
Может в некоторой степени	50	37	46	53	51
Не может	16	21	19	14	15
Затрудняюсь ответить	10	24	9	11	7

d) Отношения России и Белоруссии: оценка россиян

Для России в целом важно или неважно то, что происходит в Белоруссии? (закрытый вопрос, один ответ, % от всех опрошенных, август 2020)

Опубликовано на сайте ВЦИОМ, URL: <https://wciom.ru/analytical-reviews/analiticheskii-obzor/belorusiya-posle-vyborov>

	Все опрошенные	Муж.	Жен.	18-24 года	25-34 года	35-44 года	45-59 лет	60 лет и старше
Определенно важно	50	57	44	36	40	48	53	60
Скорее важно	39	33	43	55	42	37	39	32
Скорее неважно	5	5	5	2	8	8	4	2
Совсем неважно	3	2	3	4	5	3	2	2
Затрудняюсь ответить	3	3	5	3	5	4	2	4

Для России в целом важно или неважно то, что происходит в Белоруссии? (закрытый вопрос, один ответ, % от всех опрошенных, август 2020)

Опубликовано на сайте ВЦИОМ, URL: <https://wciom.ru/analytical-reviews/analiticheskii-obzor/belorusiya-posle-vyborov>



Как бы Вы оценили в целом нынешние отношения России и Белоруссии? (закрытый вопрос, один ответ, % от всех опрошенных, август 2020)

Опубликовано на сайте ВЦИОМ, URL: <https://wciom.ru/analytical-reviews/analiticheskii-obzor/belorusiya-posle-vyborov>

	I.2019	XII.2019	VII.2020	11.VIII.2020	20.VIII.2020	20.VIII.2020				
						18-24 года	25-34 года	35-44 года	45-59 лет	60 лет и старше
Дружественные	22	24	15	25	23	24	24	20	20	26
Хорошие, добрососедские	15	22	17	22	20	21	18	20	22	20
Нормальные, спокойные	30	28	27	26	20	15	21	26	23	15
Прохладные	15	13	19	13	16	15	12	14	19	19
Напряженные	9	5	6	8	11	15	8	12	9	12
Враждебные	1	1	0	1	1	0	2	1	1	1
Затруднились ответить	8	7	16	5	9	10	15	8	6	7



**Как Вы считаете, в каком направлении развиваются отношения России и Белоруссии в течение последнего года?** (закрытый вопрос, один ответ, % от всех опрошенных, август 2020)

Опубликовано на сайте ВЦИОМ, URL: <https://wciom.ru/analytical-reviews/analiticheskii-obzor/belorussiya-rossiya-coyuznoe-gosudarstvo>

	I.2019	VIII.2020	VIII.2020				
			18-24 года	25-34 года	35-44 года	45-59 лет	60 лет и старше
Отношения улучшаются	14	8	9	7	7	6	10
Отношения ухудшаются	22	32	30	25	31	35	36
Отношения остаются прежними	51	49	53	47	49	52	46
Затрудняюсь ответить	13	11	8	21	13	8	8

**Вы знаете, что-то слышали или впервые слышите о создании Союзного государства России и Белоруссии?** (закрытый вопрос, один ответ, % от всех опрошенных, август 2020)

Опубликовано на сайте ВЦИОМ, URL: <https://wciom.ru/analytical-reviews/analiticheskii-obzor/belorussiya-rossiya-coyuznoe-gosudarstvo>

	I.2019	VIII.2020	VIII.2020				
			18-24 года	25-34 года	35-44 года	45-59 лет	60 лет и старше
Хорошо знаю	10	16	7	10	15	16	24
Что-то слышал, без подробностей	39	41	35	35	37	48	44
Впервые слышу	51	43	58	54	48	37	32

**А каким Вы сами бы хотели видеть российско-белорусское Союзное государство?** (закрытый вопрос, один ответ, % от всех опрошенных, август 2020)

Опубликовано на сайте ВЦИОМ, фрагменты архива «Спутник», свободный поиск

	I.2019	VIII.2020	VIII.2020				
			18-24 года	25-34 года	35-44 года	45-59 лет	60 лет и старше
Объединение двух государств в одно государство на равноправной основе	18	25	23	21	28	24	28
Вхождение Белоруссии в состав России на правах одного или нескольких субъектов Российской Федерации	17	19	6	18	18	24	18
Объединение не нужно, нужны просто хорошие добрососедские отношения с Белоруссией как с другим государством	48	49	61	55	45	44	48
Вхождение России в состав Белоруссии на правах одного или нескольких субъектов Белоруссии	2	1	1	1	0	1	1
Нет ответа	9	6	9	4	8	7	5
Затрудняюсь ответить	6	25	23	21	28	24	28

Какие из перечисленных стран Вы бы назвали самым надежным партнером России на международной арене? Вы можете выбрать от 1 до 3 стран\* (закрытый вопрос, не более 3-х ответов, %, ноябрь 2018)

Опубликовано на сайте ВЦИОМ, URL: <https://wciom.ru/analytical-reviews/analiticheskii-obzor/belorusiya-i-kazakhstan-klyuchevye-partnery-rossii-na-postsovetskom-prostranstve>

	2010	2011	2012	2013	2014	2015	2016	2017	2018**
Белоруссия	23	36	46	51	65	68	66	64	60
Казахстан	37	42	38	37	46	53	55	57	47
Армения	6	7	5	5	7	10	16	16	13
Узбекистан	3	3	3	2	3	3	10	8	10
Азербайджан	3	5	4	5	6	5	8	10	9
Киргизия	2	3	4	2	5	7	7	8	6
Грузия	1	1	1	2	1	3	5	6	6
Таджикистан	1	1	2	1	2	1	6	5	6
Молдавия	4	3	2	3	5	1	5	5	4
Туркмения	2	2	2	2	3	1	4	5	3
Украина	21	15	17	18	3	0	2	1	1
Затрудняюсь ответить	34	29	28	21	17	17	11	13	21

\*До 2016 г. вопрос звучал «Какую из стран СНГ Вы считаете самым надежным партнером России?».

\*\*Опрос ВЦИОМ проведен по заказу АО «КРОС» 8 ноября 2018 г.

е) Русско-польские отношения

Существуют разные мнения о том, какие отношения должны быть между Россией и Польшей. Как Вы думаете, должна ли Россия/Польша относиться к Польше/России ... (в % от опрошенных поляков и россиян, один ответ, декабрь 2020)\*

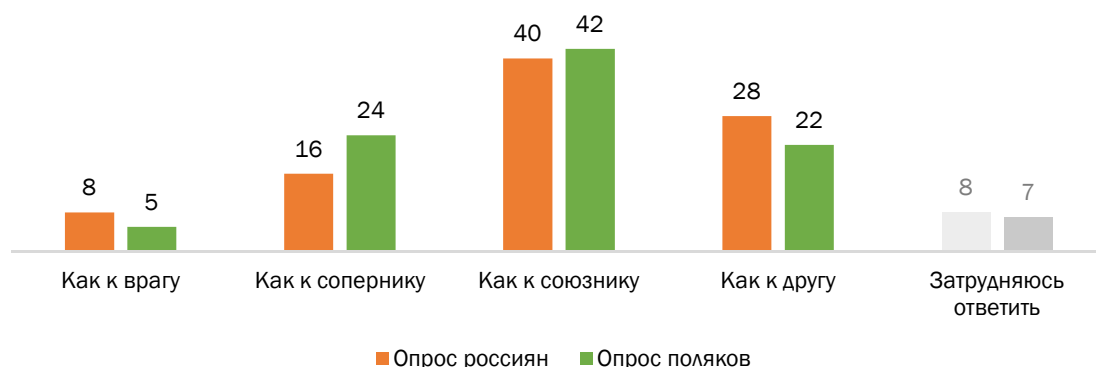
Опубликовано на сайте ВЦИОМ, URL: <https://wciom.ru/analytical-reviews/analiticheskii-obzor/rossija-i-polsha-soperniki-ili-druzja>

	Опрос россиян	Опрос поляков
Как к врагу	8	5
Как к сопернику	16	24
Как к союзнику	40	42
Как к другу	28	22
Затрудняюсь ответить	8	7

\*Исследование проведено по заказу Российско-польского центра диалога и согласия. В России был проведен всероссийский опрос, в котором приняли участие 1600 россиян в возрасте от 18 лет. В Польше был проведен телефонный опрос, в котором приняли участие 1000 респондентов.

Существуют разные мнения о том, какие отношения должны быть между Россией и Польшей. Как Вы думаете, должна ли Россия/Польша относиться к Польше/России ... (в % от опрошенных поляков и россиян, один ответ, декабрь 2020)\*

Опубликовано на сайте ВЦИОМ, URL: <https://wciom.ru/analytical-reviews/analiticheskii-obzor/rossija-i-polsha-soperniki-ili-druzja>



\*Исследование проведено по заказу Российско-польского центра диалога и согласия. В России был проведен всероссийский опрос, в котором приняли участие 1600 россиян в возрасте от 18 лет. В Польше был проведен телефонный опрос, в котором приняли участие 1000 респондентов.

Оцените, пожалуйста, отношения между Россией и Польшей по 5 бальной шкале, где 1 – это очень плохие отношения, а 5 – отличные (в % от опрошенных поляков, один ответ, декабрь 2020)\*

Опубликовано на сайте ВЦИОМ, URL: <https://wciom.ru/analytical-reviews/analiticheskii-obzor/rossija-i-polsha-soperniki-ili-druzja>

	2012	2014	2020
1 - очень плохие отношения	11	26	26
2	29	30	33
3	47	34	33
4	7	9	6
5 - отличные отношения	1	1	1
Затрудняюсь ответить	5	0	1

\*Исследование проведено по заказу Российско-польского центра диалога и согласия. В России был проведен всероссийский опрос, в котором приняли участие 1600 россиян в возрасте от 18 лет. В Польше был проведен телефонный опрос, в котором приняли участие 1000 респондентов.

Оцените, пожалуйста, отношения между Россией и Польшей по 5 бальной шкале, где 1 – это очень плохие отношения, а 5 – отличные (в % от опрошенных россиян, один ответ, декабрь 2020)\*

Опубликовано на сайте ВЦИОМ, URL: <https://wciom.ru/analytical-reviews/analiticheskii-obzor/rossija-i-polsha-soperniki-ili-druzja>

	2012	2014	2020
1 очень плохие отношения	2	12	18
2	12	26	21
3	53	39	39
4	25	10	13
5 отличные отношения	4	2	5
Затрудняюсь ответить	4	11	4

*\*Исследование проведено по заказу Российско-польского центра диалога и согласия. В России был проведен всероссийский опрос, в котором приняли участие 1600 россиян в возрасте от 18 лет. В Польше был проведен телефонный опрос, в котором приняли участие 1000 респондентов.*

f) Отношение к Украине и украинцам

Кем, на Ваш взгляд, является Украина для России? (закрытый вопрос, один ответ, в % от всех опрошенных, декабрь 2021)

Опубликовано на сайте ВЦИОМ, URL: <https://wciom.ru/analytical-reviews/analiticheskii-obzor/ukraina-i-ukraincy-bratja-vragi-ili-prosto-sosedi>

	2019	2021
Братская страна	30	29
Просто сосед	28	26
Источник угрозы для России	12	12
Дружественное государство	8	12
Враждебная страна	9	9
Стратегический партнер	3	4
Конкурент	2	1
Затрудняюсь ответить	8	7

Кем, на Ваш взгляд, является Украина для России? (закрытый вопрос, один ответ, в % от всех опрошенных, декабрь 2021)

Опубликовано на сайте ВЦИОМ, URL: <https://wciom.ru/analytical-reviews/analiticheskii-obzor/ukraina-i-ukraincy-bratja-vragi-ili-prosto-sosedi>



Как бы Вы охарактеризовали свое отношение к украинскому народу в настоящее время? (закрытый вопрос, один ответ, в % от всех опрошенных, декабрь 2021)

Опубликовано на сайте ВЦИОМ, URL: <https://wciom.ru/analytical-reviews/analiticheskii-obzor/ukraina-i-ukraincy-bratja-vragi-ili-prosto-sosedi>

	Все опрошенные	18-24 года	25-34 года	35-44 года	45-59 лет	60 лет и старше
Украинцы — это братский народ	52	32	43	45	57	62
Отношение скорее нейтральное, как к одному из многих народов	31	62	42	39	27	16
Украинцы — это народ, враждебно настроенный к россиянам	11	1	9	10	12	16
Затрудняюсь ответить	6	5	6	6	4	6

**Вы лично следите или не следите за политическими событиями, происходящими в настоящее время в Украине?** (закрытый вопрос, один ответ, в % от всех опрошенных, декабрь 2021)

Опубликовано на сайте ВЦИОМ, URL: <https://wciom.ru/analytical-reviews/analiticheskii-obzor/ukraina-i-ukraincy-bratja-vragi-ili-prosto-sosedi>

	Все опрошенные	18-24 года	25-34 года	35-44 года	45-59 лет	60 лет и старше
Слежу внимательно	21	4	5	9	23	42
Слежу время от времени	43	45	26	46	48	47
Не слежу	36	51	69	45	28	11
Затрудняюсь ответить	0	0	0	0	0	0

Больше данных в открытых базах на сайте ВЦИОМ [«Спутник»](#) (с января 2017 г. по настоящее время) и [«Архивариус»](#) (с 1992 г. по настоящее время)

#### Обращаем Ваше внимание:

При использовании материалов сайта <http://www.wciom.ru> или рассылки ВЦИОМ ссылка на источник (или гиперссылка для электронных изданий) обязательна.