

**ПОДБОРКА ДАННЫХ
ИССЛЕДОВАТЕЛЬСКИХ ЦЕНТРОВ И КОМПАНИЙ**

К теме «Международные отношения»

Оглавление

| | |
|------------------------------------------------------------------------|----|
| СПРАВОЧНАЯ ИНФОРМАЦИЯ | 2 |
| 1. ДАННЫЕ ФОМ | 3 |
| Россия и Иран (август 2022) | 3 |
| Россия и Китай (июль 2022)..... | 7 |
| Межнациональные отношения (август 2021) | 11 |
| 2. ДАННЫЕ ЛЕВАДА-ЦЕНТРА | 13 |
| Отношение к странам и их гражданам (август 2022) | 13 |
| Международные отношения (май 2022) | 23 |
| Ксенофобия и национализм в государственной власти (февраль 2022) | 26 |
| Ксенофобия и мигранты (декабрь 2021) | 28 |
| 3. ДАННЫЕ MORNING CONSULT | 33 |
| Состояние трансатлантических отношений (ноябрь 2022) | 33 |
| 4. ДАННЫЕ PEW RESEARCH CENTER | 35 |
| Отношения США и Германии (август 2022)..... | 35 |
| В центре внимания Польша (2022)..... | 39 |

СПРАВОЧНАЯ ИНФОРМАЦИЯ

В подборке представлены данные исследований следующих организаций:

Российских:

- некоммерческая исследовательская организация **ФОМ**;
- негосударственная исследовательская организация **Левада-Центр**¹.

Международных:

- международный исследовательский центр **Pew Research Center**.

Методику, использованную при проведении исследований и сборе статистической информации, можно найти на сайтах компаний, ссылки на которые указаны перед приведенными данными.

¹ АНО “Левада-Центр” внесена в реестр некоммерческих организаций, выполняющих функции иностранного агента.

1. ДАННЫЕ ФОМ

Россия и Иран (август 2022)

Опубликовано на сайте ФОМ, URL: <https://fom.ru/Mir/14764>

Что в первую очередь приходит вам в голову, когда вы слышите слово «Иран»? (открытый вопрос, %, август 2022)

Опубликовано на сайте ФОМ, URL: <https://fom.ru/Mir/14764>

| | % опрошенных |
|------------------------------------------------------------------------------|--------------|
| Сложная обстановка, война, терроризм | 19 |
| Государство, страна | 7 |
| Сосед России, дружеские отношения между нашими странами | 6 |
| Напряженные отношения между Ираном и США, Западом, санкции против Ирана | 5 |
| Нефть, газ, золото | 5 |
| Мусульмане, ислам | 4 |
| Географическое положение | 4 |
| Разработка Ираном ядерных технологий, ядерная угроза | 2 |
| Страх, тревога, беспокойство | 2 |
| Положительное отношение в целом | 2 |
| Отрицательное отношение в целом | 2 |
| Культурные, бытовые реалии | 2 |
| Персия, богатая история | 1 |
| Отсталость, бедность | 1 |
| Иранские товары | 1 |
| Жалость, сочувствие | 1 |
| Население, особенности национального характера | 1 |
| Ирано-иракская война, ассоциации с Ираком, военной операцией против него США | 1 |
| Сильная, богатая, развитая страна | 1 |
| Помощь Ирану со стороны России | 1 |
| Страна, защищающая свою независимость | 1 |
| Другое | 2 |
| Безразличие, отсутствие ассоциаций | 22 |
| Затрудняюсь ответить, нет ответа | 15 |

Если сравнивать Россию и Иран, то, на ваш взгляд, какая из двух стран сегодня развивается более успешно – скорее Россия или скорее Иран?

1 Параметры опроса

ДАННЫЕ В % ОТ ОПРОШЕННЫХ



Как бы вы сейчас оценили отношения между Россией и Ираном – как отличные, хорошие, удовлетворительные, плохие или очень плохие?

1 Параметры опроса

ДАННЫЕ В % ОТ ОПРОШЕННЫХ

| | |
|----------------------|----|
| Отличные | 3 |
| Хорошие | 30 |
| Удовлетворительные | 37 |
| Плохие | 3 |
| Очень плохие | 0 |
| Затрудняюсь ответить | 27 |

Как вы полагаете, сотрудничество Ирана и России более выгодно России, Ирану или одинаково выгодно и России, и Ирану?

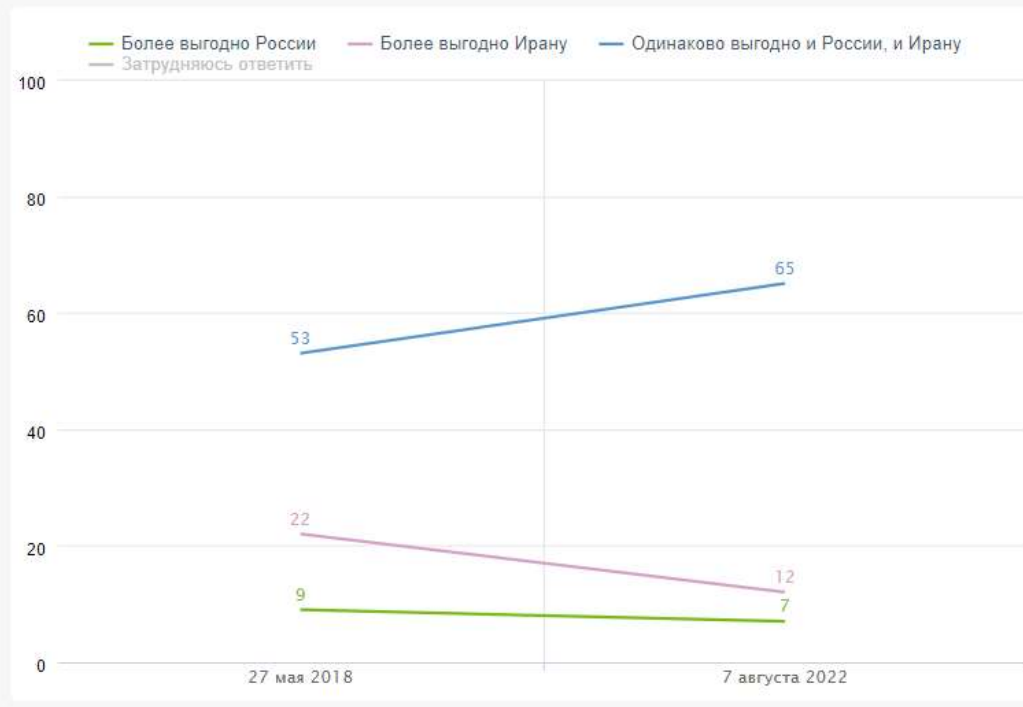
Параметры опроса

ДАННЫЕ В % ОТ ГРУПП

Население в целом. Динамика

Возраст

Образование



В сближении России с Ираном есть свои выгоды и свои риски. Одни считают, что выгода от сближения с Ираном перевешивает риски. Другие считают, что, наоборот, риски перевешивают выгоду. Какая точка зрения вам ближе?

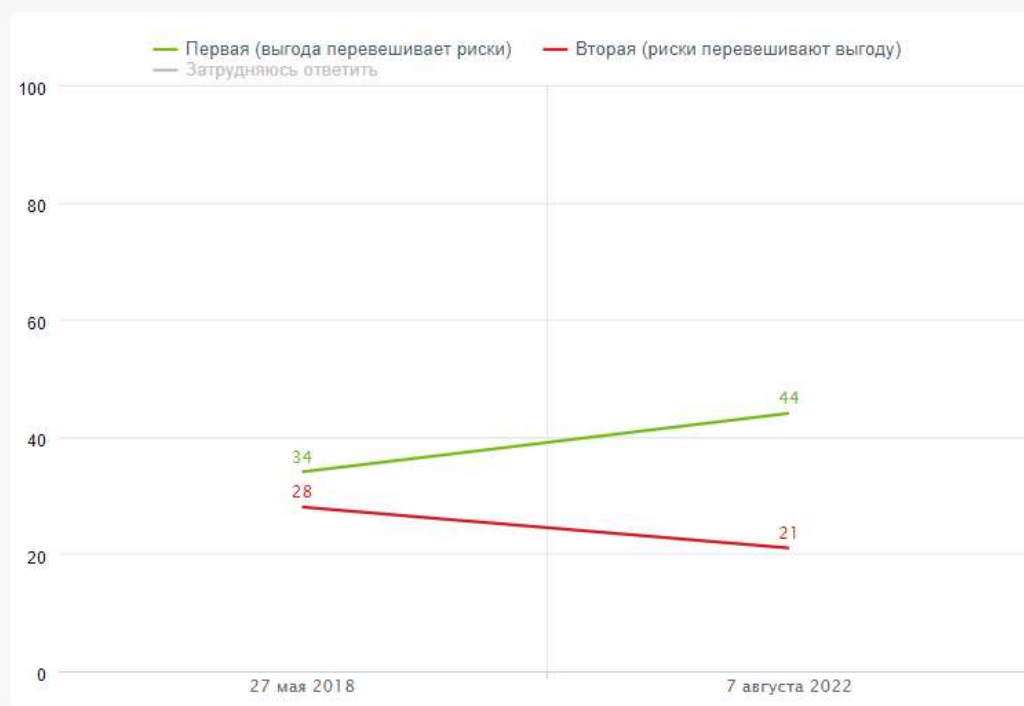
Параметры опроса

ДАННЫЕ В % ОТ ГРУПП

Население в целом. Динамика

Возраст

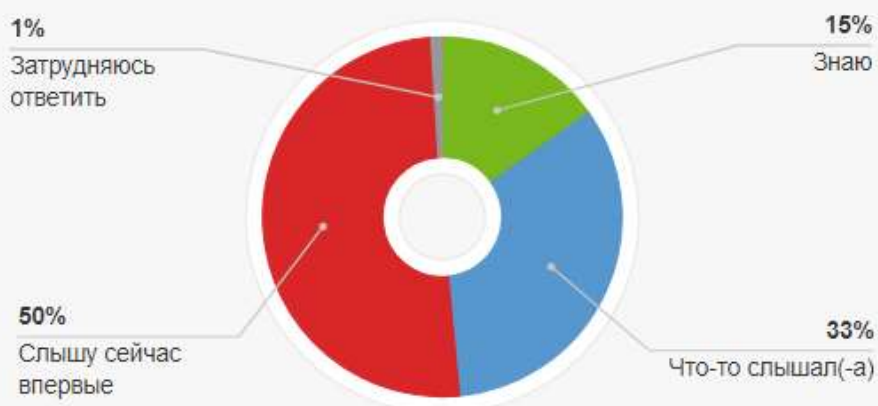
Образование



В июле Владимир Путин посетил Иран с официальным визитом. Вы знаете об этом визите, что-то слышали или слышите сейчас впервые?

Параметры опроса

ДАННЫЕ В % ОТ ОПРОШЕННЫХ



Как вам кажется, какие цели были у визита В. Путина в Иран? (открытый вопрос, %, август 2022)

Опубликовано на сайте ФОМ, URL: <https://fom.ru/Mir/14764>

| | % опрошенных |
|--------------------------------------------------------------------------------|--------------|
| Укрепление сотрудничества между нашими странами, международного сотрудничества | 35 |
| Укрепление экономических связей | 12 |
| Рассмотрение вопросов, связанных с нефтегазовой политикой | 5 |
| Рассмотрение вопросов военного сотрудничества, покупки и продажи вооружений | 4 |
| Противостояние США, Западу, НАТО, давлению санкций | 2 |
| Рассмотрение вопросов, связанных с атомной энергетикой, ядерными программами | 1 |
| Хороший, нужный визит | 1 |
| Рассмотрение вопросов, связанных с событиями на Украине | 1 |
| Другое | 1 |
| Затрудняюсь ответить, нет ответа | 46 |

Россия и Китай (июль 2022)

Опубликовано на сайте ФОМ, URL: <https://fom.ru/Mir/14752>

Как вы считаете, Китай – это скорее дружественное или скорее недружественное по отношению к России государство?

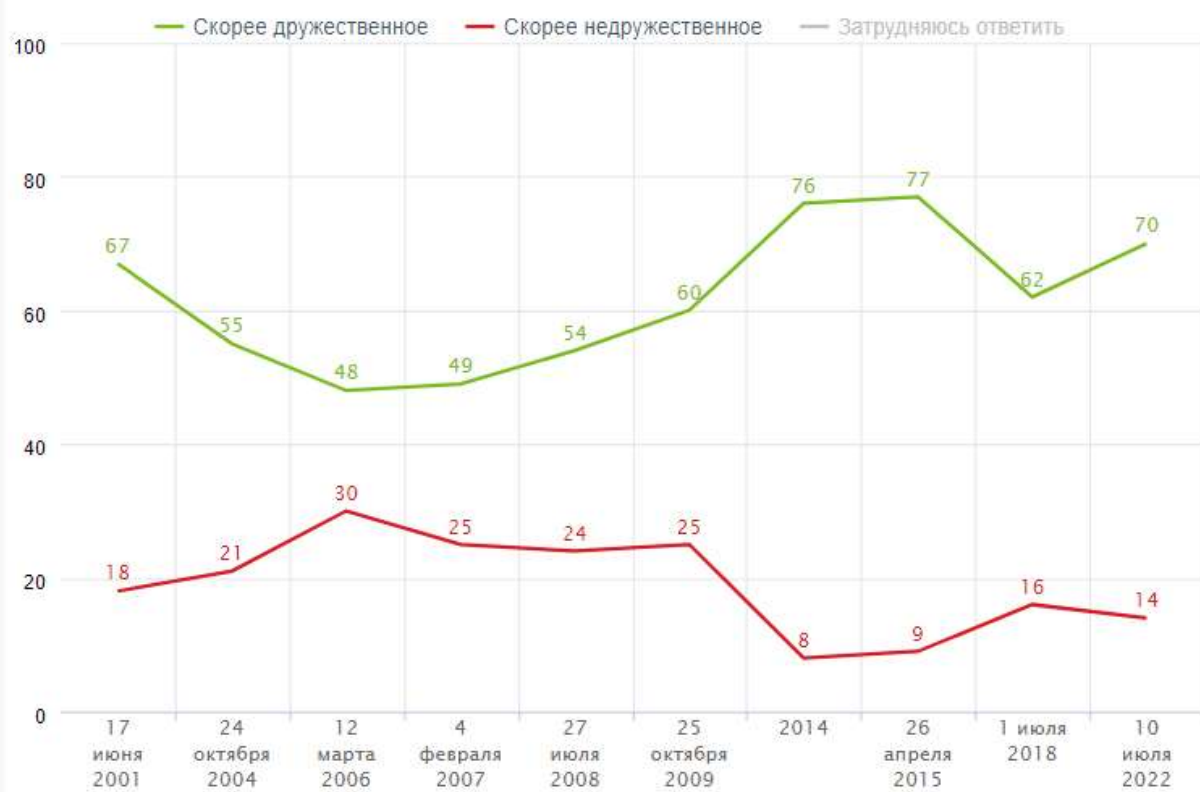
1 Параметры опроса

ДАННЫЕ В % ОТ ГРУПП

Население в целом. Динамика

Образование

Федеральные округа



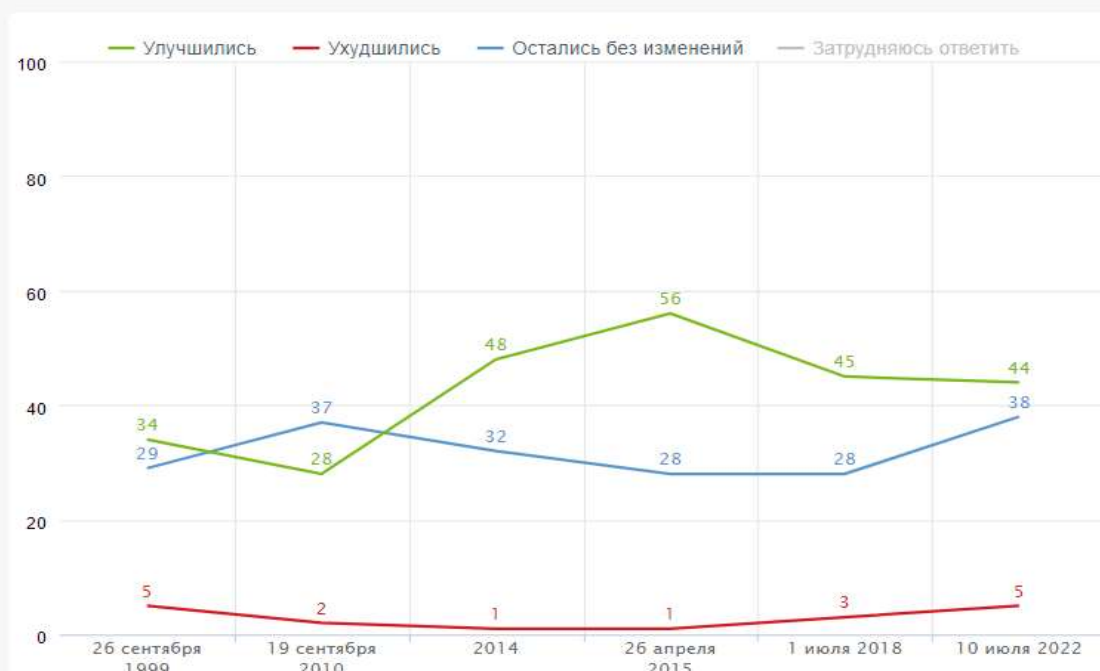
В 2014 г. проведено 2 замера. Указаны усредненные значения за год.

Как вы считаете, за прошедший год отношения между Россией и Китаем улучшились, ухудшились или остались без изменений?

1 Параметры опроса

ДАННЫЕ В % ОТ ГРУПП

Население в целом. Динамика Образование Федеральные округа



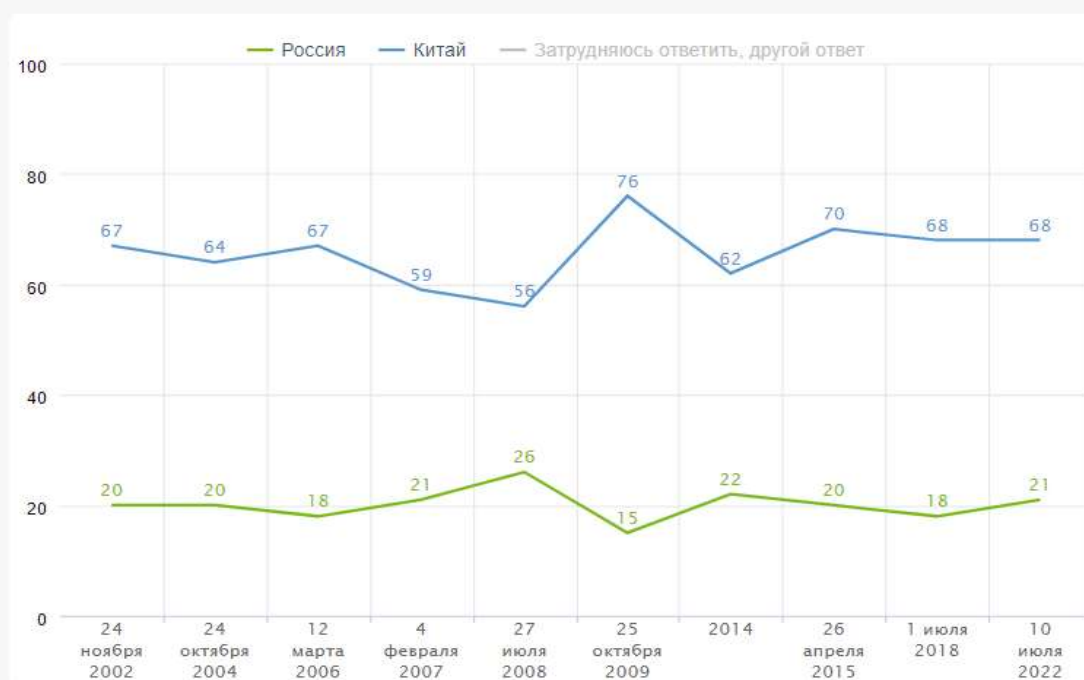
В 2014 г. проведено 2 замера. Указаны усредненные значения за год.

Если сравнивать Россию и Китай, то, на ваш взгляд, какая из двух стран развивается сегодня более успешно – Россия или Китай?

1 Параметры опроса

ДАННЫЕ В % ОТ ГРУПП

Население в целом. Динамика Образование Федеральные округа



В 2014 г. проведено 2 замера. Указаны усредненные значения за год.

По вашему мнению, какая страна сегодня имеет большее влияние в мире – Россия или Китай?

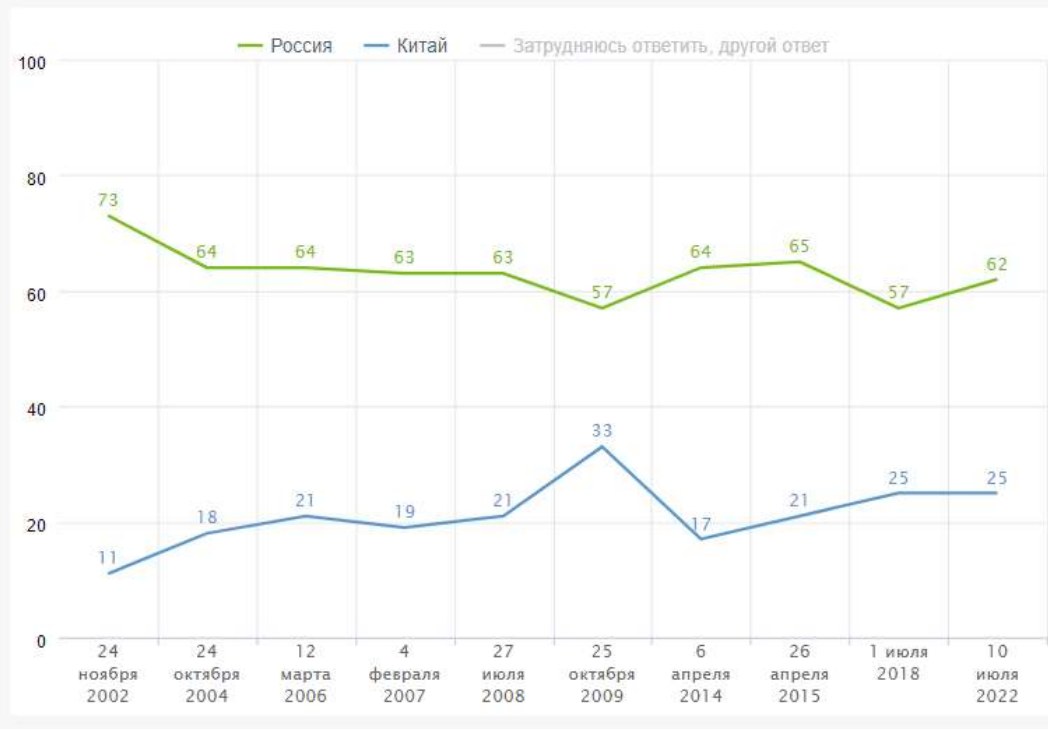
Параметры опроса

ДАННЫЕ В % ОТ ГРУПП

Население в целом. Динамика

Образование

Федеральные округа



Как вы считаете, усиление Китая скорее угрожает или скорее не угрожает интересам России?

Параметры опроса

ДАННЫЕ В % ОТ ГРУПП

Население в целом. Динамика

Источники новостной информации

Образование



В 2014 г. проведено 2 замера. Указаны усредненные значения за год.

Если говорить в целом, то, на ваш взгляд, Китай будет или не будет помогать России справиться с последствиями западных санкций?

Параметры опроса

ДАННЫЕ В % ОТ ГРУПП

Население в целом

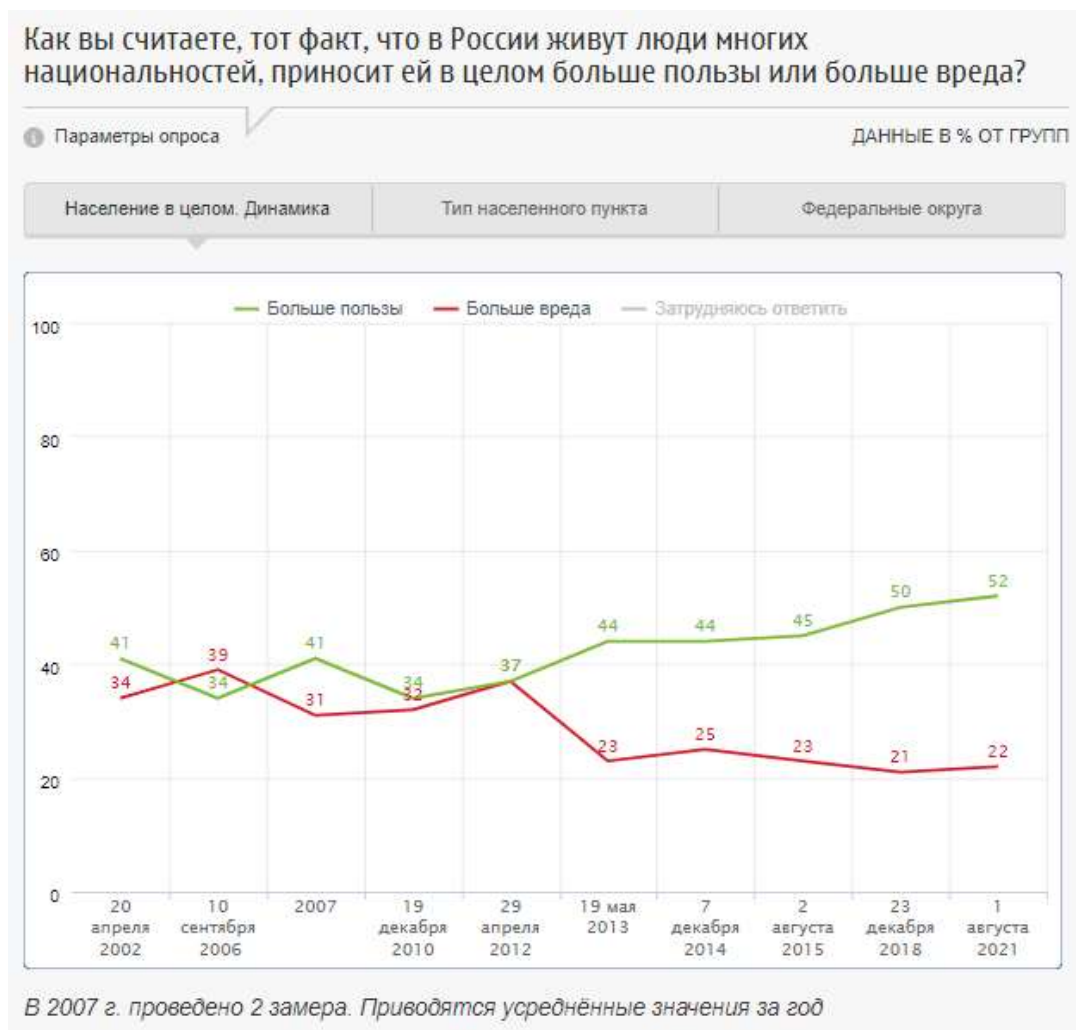
Образование

Федеральные округа



Межнациональные отношения (август 2021)

Опубликовано на сайте ФОМ, URL: <https://fom.ru/Nastroeniya/14616>



Почему вы считаете, что многонациональность приносит нашей стране больше пользы? (Вопрос задавался считающим, что многонациональность приносит стране больше пользы, – отвечали 52% респондентов, август 2021)

Опубликовано на сайте ФОМ, URL: <https://fom.ru/Nastroeniya/14616>

| | % опрошенных |
|--------------------------------------------------------------------------------------------------------------|--------------|
| Народ становится сплоченнее, дружнее, крепнут связи между людьми разных национальностей | 10 |
| Богаче, разнообразнее культура, больше различных мнений | 9 |
| Каждая национальность привносит свое, происходит приобщение к разным знаниям, появляется больше возможностей | 8 |
| Россия – многонациональная страна, так сложилось исторически | 5 |
| Больше дешевой рабочей силы | 5 |
| Растет общий трудовой потенциал, в трудовом опыте разных народов есть своя специфика | 3 |
| Многонациональность – это хорошо в целом | 3 |
| Многонациональность приносит экономическую выгоду | 2 |
| Растет численность населения, улучшается генофонд | 1 |
| Это укрепляет страну, в единстве разных народов – сила | 1 |
| Важны качества людей независимо от национальности | 1 |
| Другое | 1 |
| Затрудняюсь ответить, нет ответа | 9 |

Почему вы считаете, что многонациональность наносит нашей стране больше вреда (Вопрос задавался считающим, что многонациональность наносит стране больше вреда, – отвечали 22% респондентов, август 2021)

Опубликовано на сайте ФОМ, URL: <https://fom.ru/Nastroeniya/14616>

| | % опрошенных |
|---------------------------------------------------------------------------------------------------------|--------------|
| Приезжие лишают местное население работы, увеличивают безработицу, сбивают зарплату | 5 |
| Приезжие грубы, плохо воспитаны, не уважают наши правила и законы, плохо относятся к местному населению | 3 |
| Приезжих слишком много, они теснят русское население | 3 |
| Я плохо отношусь к людям других национальностей, приезжим, от них нет пользы, только вред | 2 |
| Растут беспорядки, преступность | 2 |
| У людей разных народов разная культура, разные традиции, много непонимания | 2 |
| Возникают межнациональные, межконфессиональные конфликты | 1 |
| Приезжие не заботятся о России, вывозят деньги, ресурсы из страны | 1 |
| Каждый должен жить у себя на родине | 1 |
| Другое | 1 |
| Затрудняюсь ответить, нет ответа | 3 |

Некоторые люди испытывают раздражение или неприязнь по отношению к представителям той или иной национальности. А вы лично скорее испытываете или скорее не испытываете раздражение или неприязнь по отношению к представителям какой-либо национальности?

Параметры опроса

ДАННЫЕ В % ОТ ГРУПП

Население в целом. Динамика

Федеральные округа



В 2006 и 2013 гг. было проведено по 2 замера, в 2011 г. – 3 замера. Приводятся усреднённые значения за год

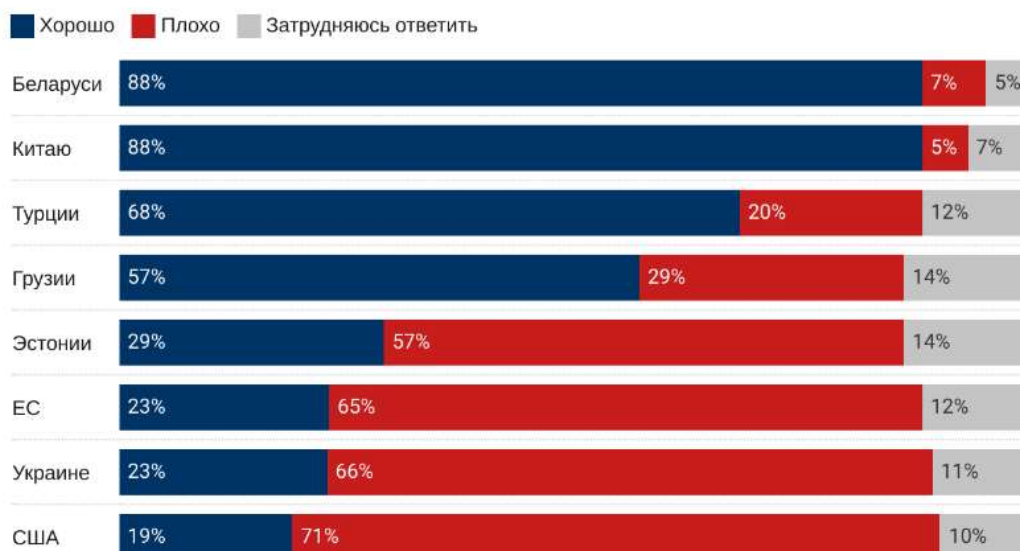
2. ДАННЫЕ ЛЕВАДА-ЦЕНТРА²

Отношение к странам и их гражданам (август 2022)

Опубликовано на сайте Левада-Центра, URL: <https://www.levada.ru/2022/09/06/otnoshenie-k-stranam-i-ih-grazhdanam/>

Как Вы в целом относитесь сейчас к..?

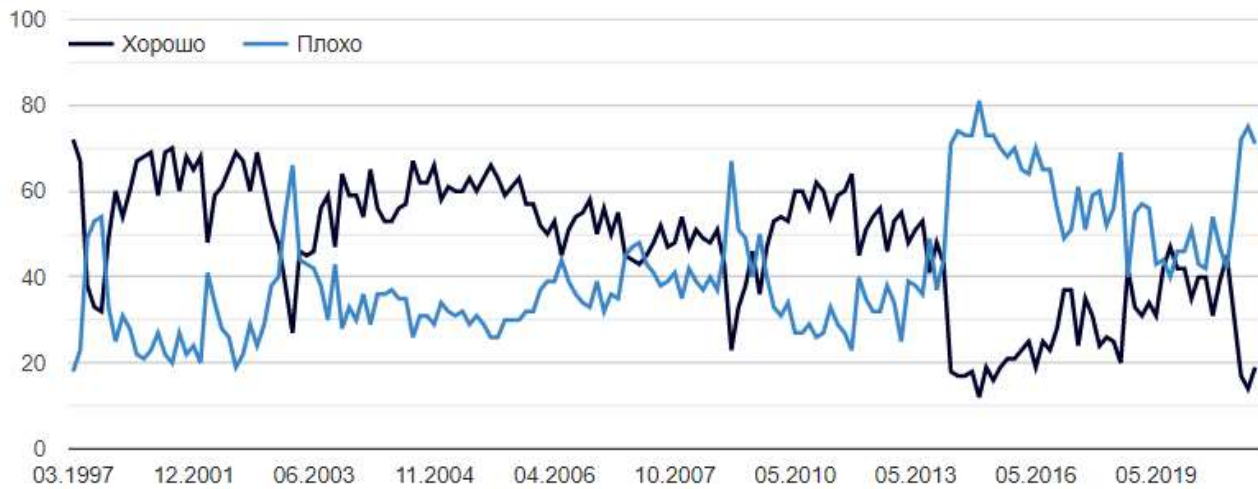
в %% опрошенных, август 2022, опрошено 1612 человек



Левада-центр, @levada_center, внесён в реестр иноагентов

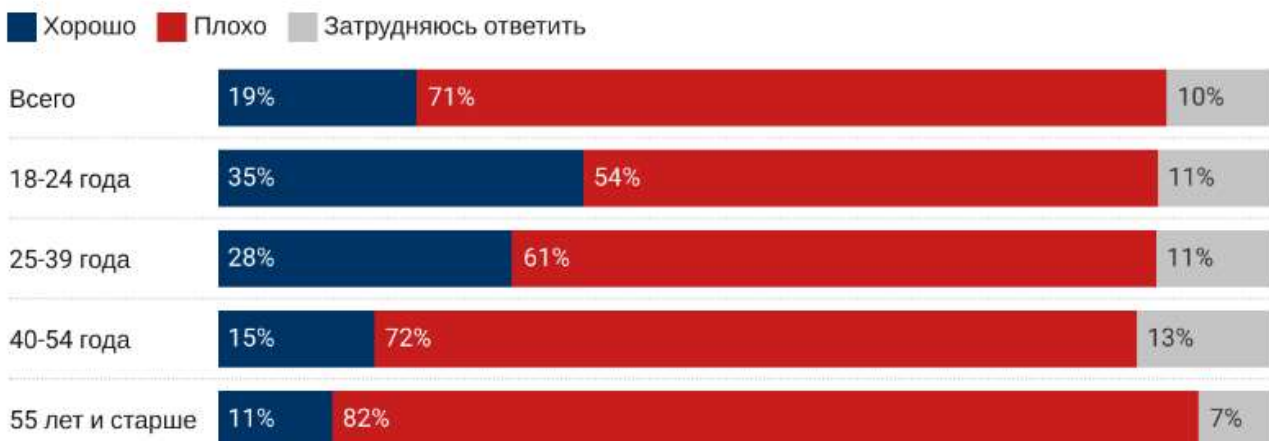
² АНО “Левада-Центр” внесена в реестр некоммерческих организаций, выполняющих функции иностранного агента.

ОТНОШЕНИЕ К США



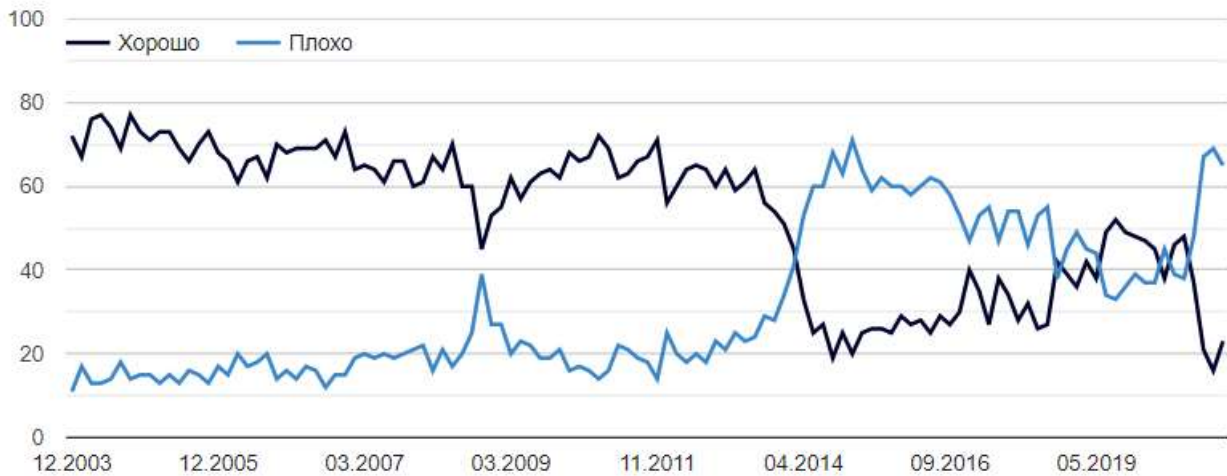
Как Вы в целом относитесь сейчас к США?

в %% опрошенных по каждой возрастной группе, август 2022, опрошено 1612 человек



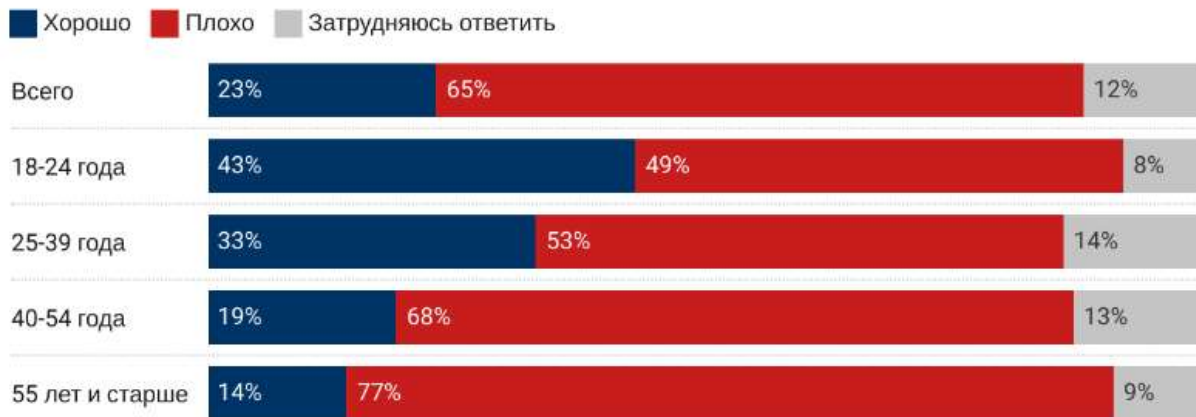
Левада-центр, @levada_center, внесён в реестр иноагентов

ОТНОШЕНИЕ К ЕС



Как Вы в целом относитесь сейчас к ЕС?

в %% опрошенных по каждой возрастной группе, август 2022, опрошено 1612 человек



Левада-центр, @levada_center, внесён в реестр иноагентов

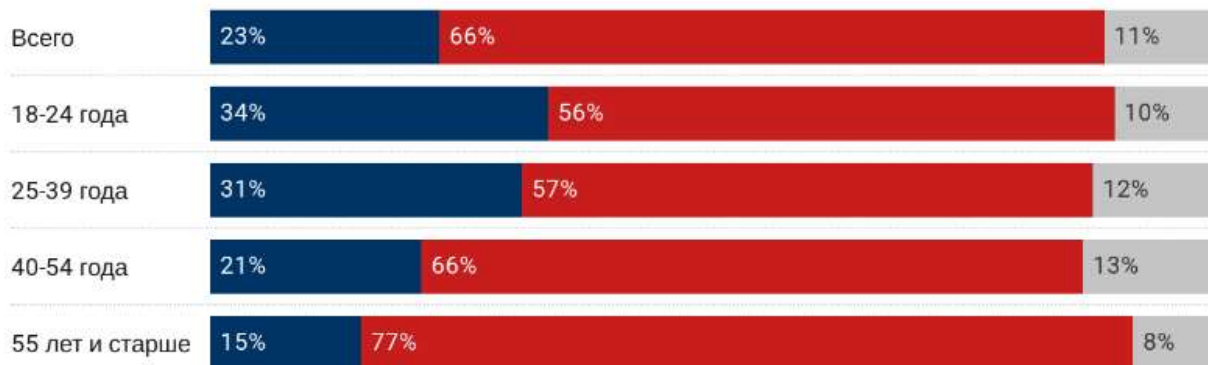
ОТНОШЕНИЕ К УКРАИНЕ



Как Вы в целом относитесь сейчас к Украине?

в %% опрошенных по каждой возрастной группе, август 2022, опрошено 1612 человек

■ Хорошо ■ Плохо ■ Затрудняюсь ответить

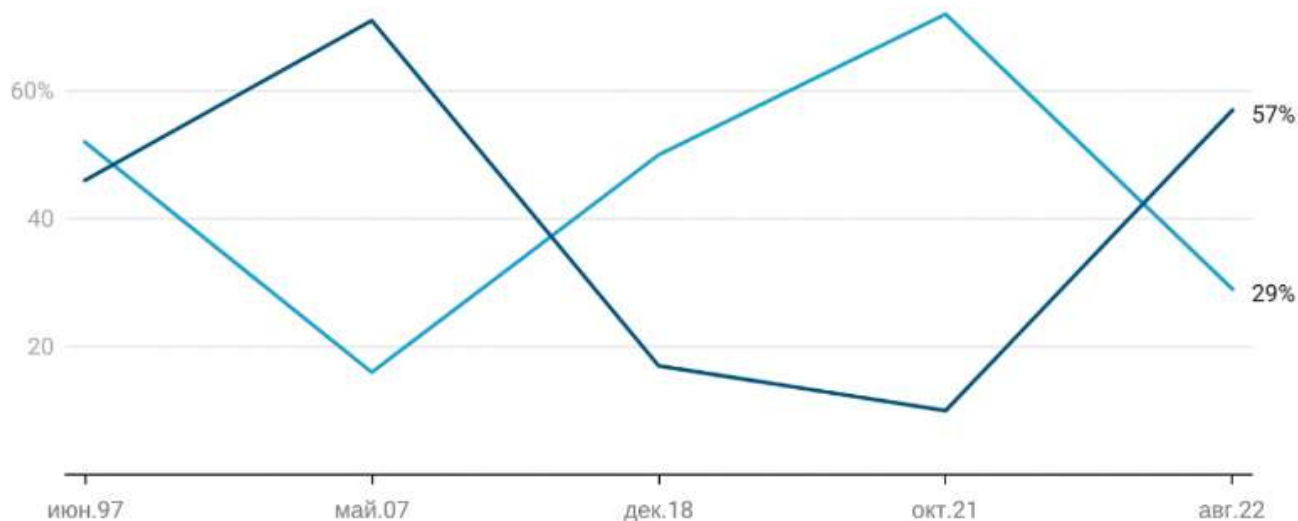


Левада-центр, @levada_center, внесён в реестр иноагентов

Как вы в целом относитесь сейчас к Эстонии?

в %% опрошенных

— Хорошо — Плохо



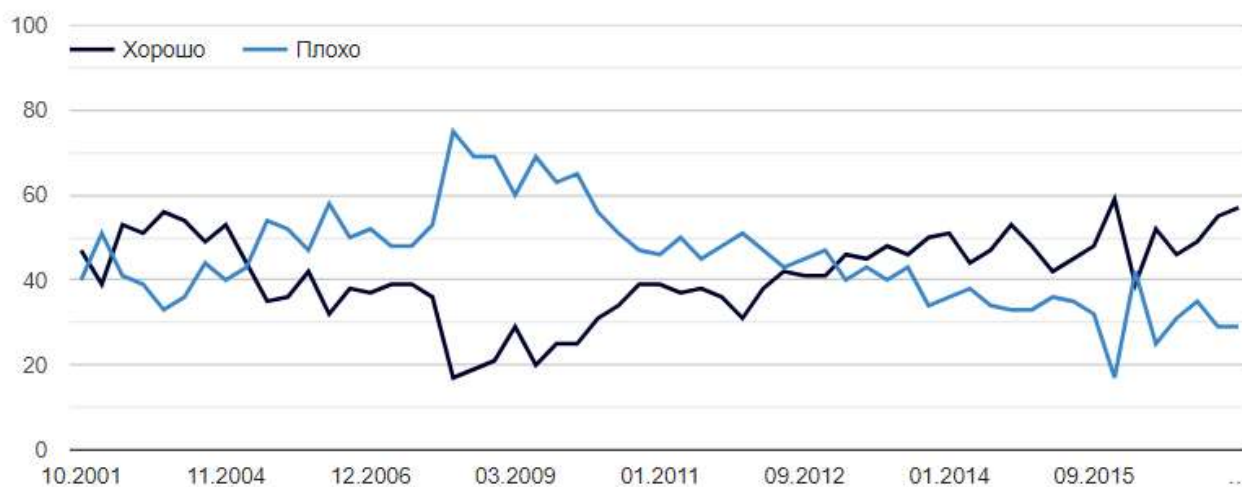
Левада-центр, @levada_center, внесён в реестр иноагентов

Создано с помощью Datawrapper

ТАБЛИЦА

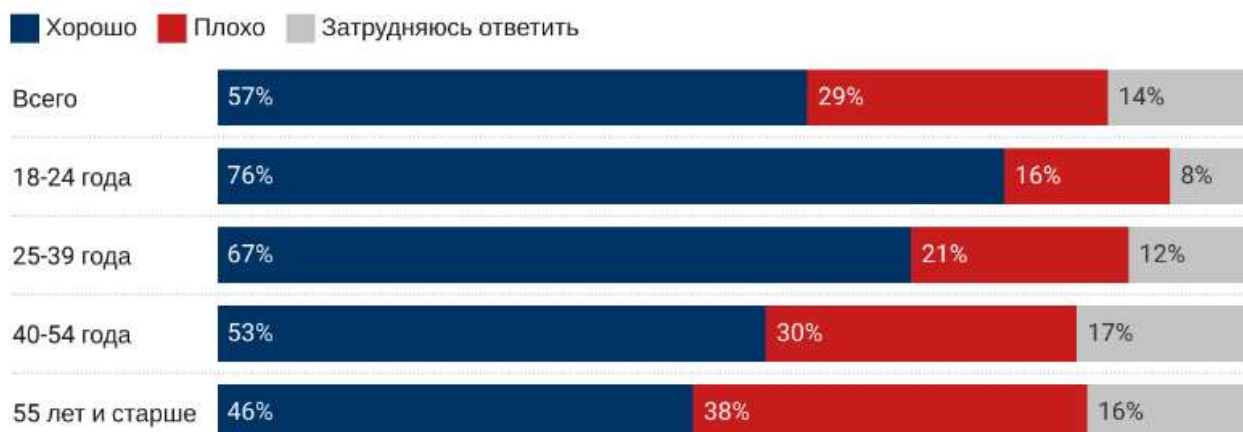
| | июн.97 | май.07 | дек.18 | окт.21 | авг.22 |
|-----------------------|--------|--------|--------|--------|--------|
| Хорошо | 52 | 16 | 50 | 72 | 29 |
| Плохо | 46 | 71 | 17 | 10 | 57 |
| Затруднились ответить | 2 | 13 | 33 | 17 | 14 |

ОТНОШЕНИЕ К ГРУЗИИ



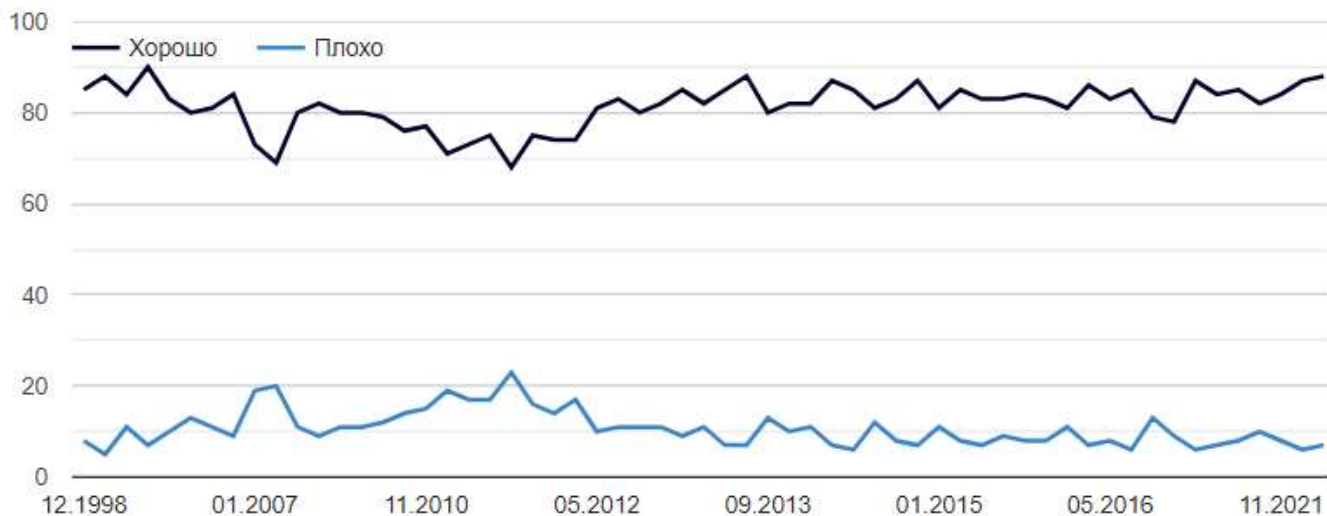
Как Вы в целом относитесь сейчас к Грузии?

в %% опрошенных по каждой возрастной группе, август 2022, опрошено 1612 человек



Левада-центр, @levada_center, внесён в реестр иноагентов

ОТНОШЕНИЕ К БЕЛАРУСИ



Как Вы в целом относитесь сейчас к Беларуси?

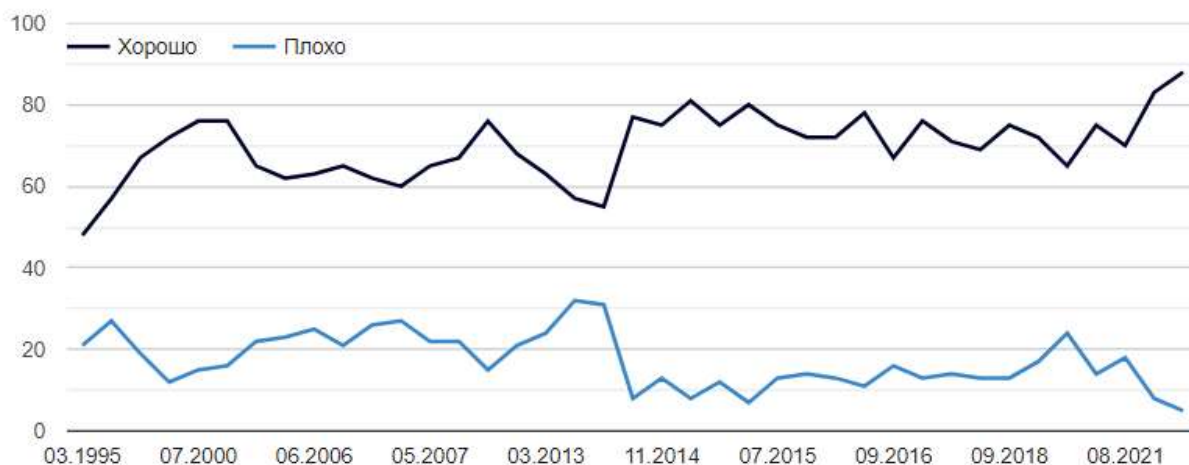
в %% опрошенных по каждой возрастной группе, август 2022, опрошено 1612 человек

■ Хорошо ■ Плохо ■ Затрудняюсь ответить



Левада-центр, @levada_center, внесён в реестр иноагентов

ОТНОШЕНИЕ К КИТАЮ



Как Вы в целом относитесь сейчас к Китаю?

в %% опрошенных по каждой возрастной группе, август 2022, опрошено 1612 человек

■ Хорошо ■ Плохо ■ Затрудняюсь ответить

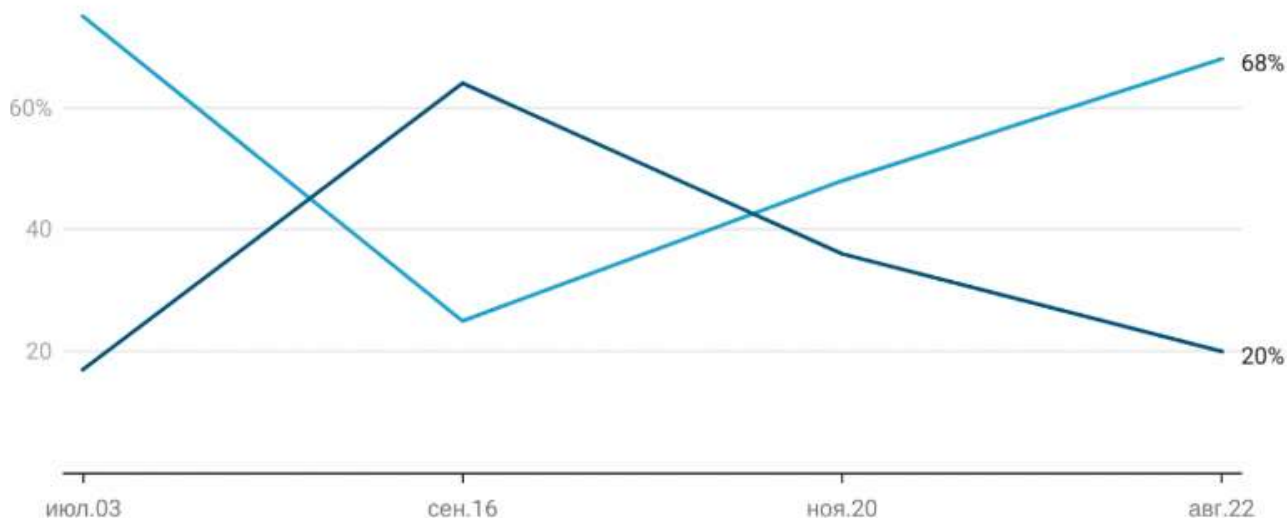


Левада-центр, @levada_center, внесён в реестр иноагентов

Как вы в целом относитесь сейчас к Турции?

в %% опрошенных

— Хорошо — Плохо



Левада-центр, @levada_center, внесён в реестр иноагентов

Создано с помощью Datawrapper

ТАБЛИЦА

| | июл.03 | сен.16 | ноя.20 | авг.22 |
|-----------------------|--------|--------|--------|--------|
| Хорошо | 75 | 25 | 48 | 68 |
| Плохо | 17 | 64 | 36 | 20 |
| Затруднились ответить | 8 | 11 | 16 | 12 |

Как Вы в целом относитесь сейчас к ..?

в %% опрошенных, август 2022, опрошено 1612 человек

■ Хорошо ■ Плохо ■ Затрудняюсь ответить



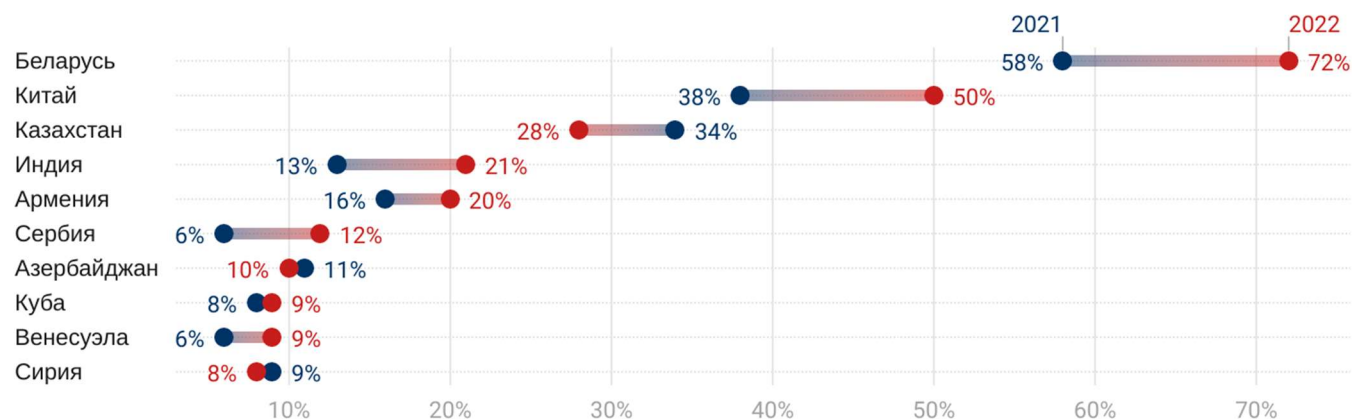
Левада-центр, @levada_center, внесён в реестр иноагентов

Международные отношения (май 2022)

Опубликовано на сайте Левада-Центра, URL: <https://www.levada.ru/2022/06/15/mezhdunarodnye-otnosheniya-7/>

ТОП-10 "дружественных" России стран

в %% опрошенных

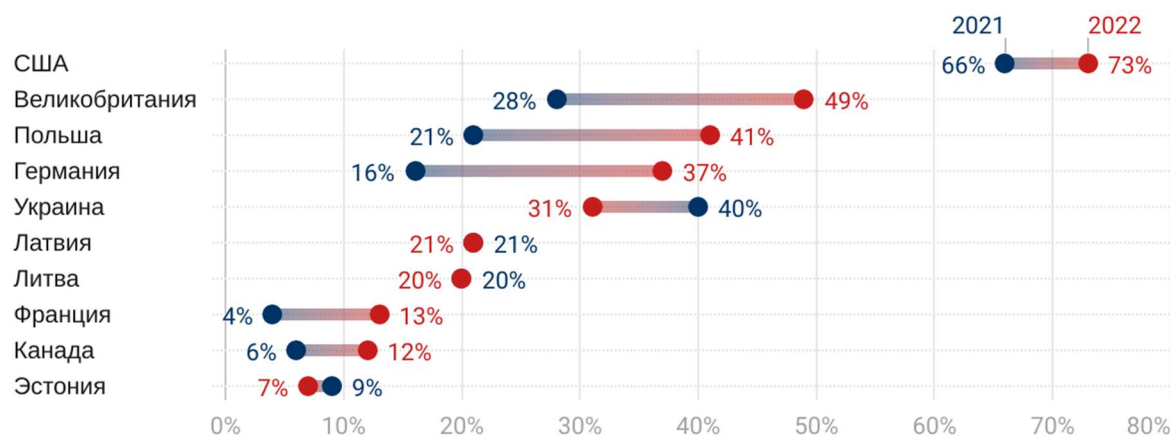


Левада-Центр, @levada_center, принудительно признан иноагентом

Создано с помощью Datawrapper

ТОП-10 "недружественных" России стран

в %% опрошенных

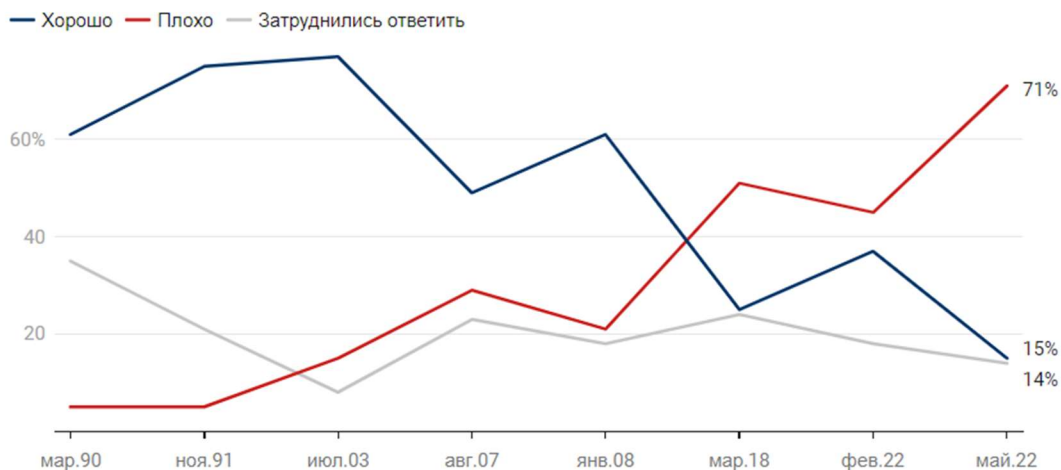


Левада-Центр, @levada_center, принудительно признан иноагентом

Создано с помощью Datawrapper

Как вы в целом относитесь сейчас к Великобритании?

в %% опрошенных



Левада-Центр, @levada_center, принудительно признан иноагентом

Создано с помощью Datawrapper

Как вы в целом относитесь сейчас к Германии?

в %% опрошенных

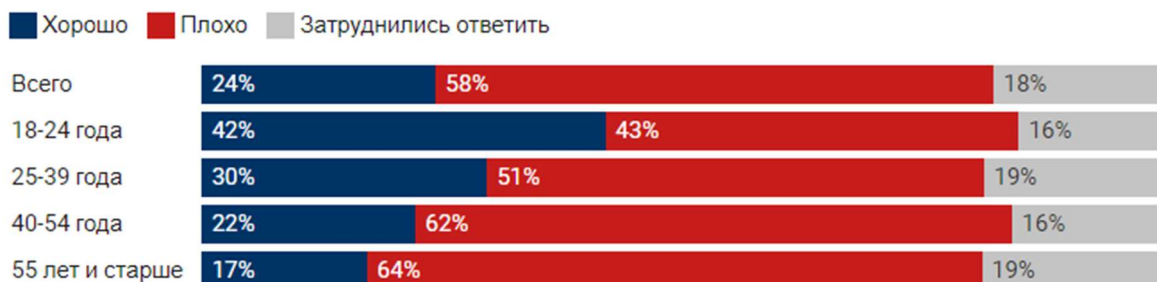


Левада-Центр, @levada_center, принудительно признан иноагентом

Создано с помощью Datawrapper

Как вы в целом относитесь сейчас к Швеции?

в %% по каждой возрастной группе



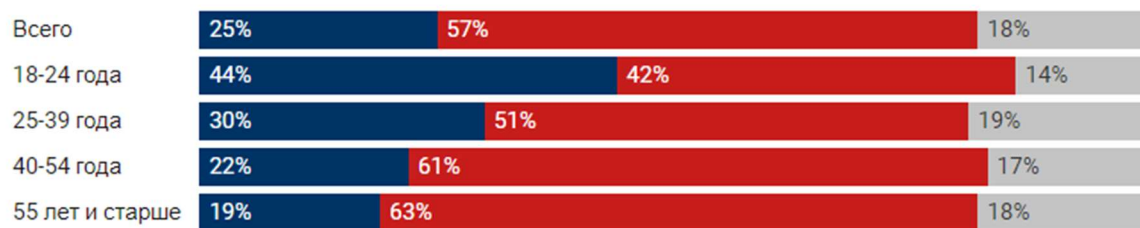
Левада-центр, @levada_center, принудительно признан иноагентом

Создано с помощью Datawrapper

Как вы в целом относитесь сейчас к Финляндии?

в %% по каждой возрастной группе

■ Хорошо ■ Плохо ■ Затруднились ответить



Левада-центр, @levada_center, принудительно признан иноагентом

Создано с помощью Datawrapper

Ксенофобия и национализм в государственной власти (февраль 2022)

Опубликовано на сайте Левада-Центра, URL: <https://www.levada.ru/2022/03/11/ksenofobiya-i-natsionalizm-v-gosudarstvennoj-vlasti/>

Согласны ли вы с тем, что нерусский человек не может быть подлинным патриотом России?

в %% опрошенных

■ Согласен ■ Не согласен ■ затрудняюсь ответить



Левада-центр, @levada_center, принудительно признан иноагентом

Created with Datawrapper

Согласны ли вы с тем, что нерусский человек не может быть подлинным патриотом России?

в %% опрошенных по каждой возрастной группе

■ Согласен ■ Не согласен ■ Затрудняюсь ответить



Левада-Центр, @levada_center, принудительно признан иноагентом

Создано с помощью Datawrapper

Согласны ли вы с утверждением, что русские в России должны иметь определенные преимущества перед всеми остальными?

в %% опрошенных

■ Согласен ■ Не согласен ■ затрудняюсь ответить



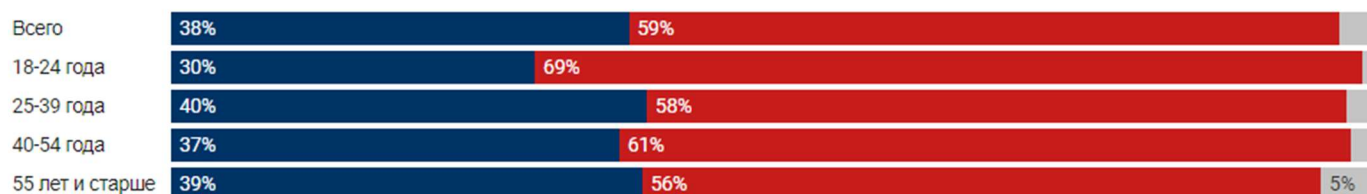
Левада-центр, @levada_center, принудительно признан иноагентом

Created with Datawrapper

Согласны ли вы с утверждением, что русские в России должны иметь определенные преимущества перед всеми остальными?

в %% опрошенных по каждой возрастной группе

■ Согласен ■ Не согласен ■ Затрудняюсь ответить



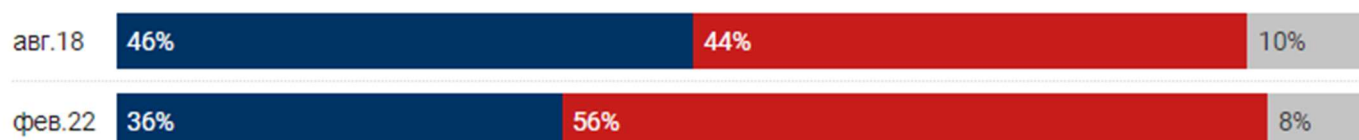
Левада-Центр, @levada_center, принудительно признан иноагентом

Создано с помощью Datawrapper

С каким суждением вы скорее могли бы согласиться?

в %% опрошенных

■ Русские в России при занятии государственных должностей должны иметь определенные преимущества
■ Русские не должны иметь никаких преимуществ перед людьми других национальностей при занятии государственных должностей
■ затрудняюсь ответить



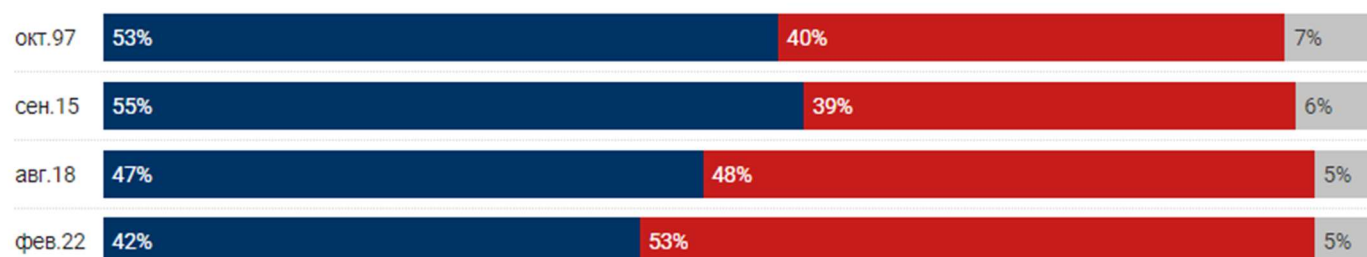
Левада-центр, @levada_center, принудительно признан иноагентом

Created with Datawrapper

Как вы считаете, следует ли принимать во внимание национальность человека при назначении на государственные должности в правительстве России?

в %% опрошенных

■ Да ■ Нет ■ Затрудняюсь ответить



Левада-центр, @levada_center, принудительно признан иноагентом

Created with Datawrapper

Ксенофобия и мигранты (декабрь 2021)

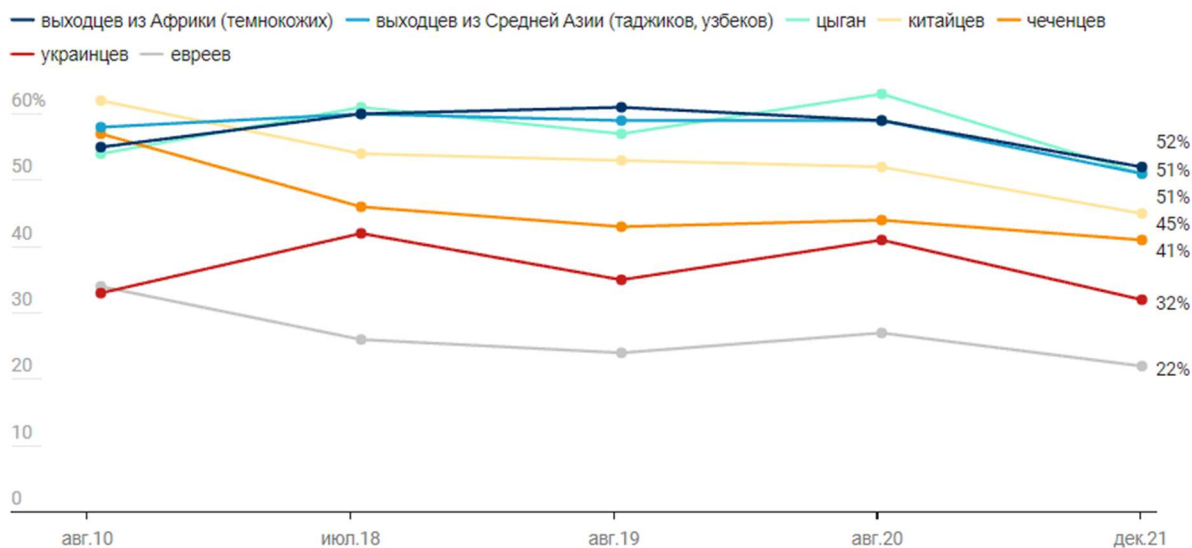
Опубликовано на сайте Левада-Центра, URL: <https://www.levada.ru/2022/01/24/ksenofobiya-i-migranty/>

СЕЙЧАС Я НАЗОВУ ВАМ НЕСКОЛЬКО НАЦИОНАЛЬНОСТЕЙ, А ВЫ СКАЖИТЕ МНЕ О КАЖДОЙ ИЗ НИХ, НАСКОЛЬКО БЛИЗКО ВЫ ГОТОВЫ ВИДЕТЬ ЕЕ ПРЕДСТАВИТЕЛЕЙ? (в %% ответивших, ответы ранжированы по последнему столбцу, приводятся сумма ответов "Пускал(а).." и "Не пускал(а)..")

| | авг.10 | июл.18 | авг.19 | авг.20 | дек.21 |
|----------------------------------------------|--------|--------|--------|--------|--------|
| выходцев из Африки | 55 | 60 | 61 | 59 | 52 |
| выходцев из Средней Азии (таджиков, узбеков) | 58 | 60 | 59 | 59 | 51 |
| цыган | 54 | 61 | 57 | 63 | 51 |
| китайцев | 62 | 54 | 53 | 52 | 45 |
| чеченцев | 57 | 46 | 43 | 44 | 41 |
| украинцев | 33 | 42 | 35 | 41 | 32 |
| евреев | 34 | 26 | 24 | 27 | 22 |

Сейчас я назову вам несколько национальностей, а вы скажите мне о каждой из них, насколько близко вы готовы видеть ее представителей?

в %% ответивших, ответы ранжированы по последнему столбцу, приводятся сумма ответов "Пускал(а).." и "Не пускал(а).."



Левада-центр, @levada_center, принудительно признан иноагентом

Get the data • Created with Datawrapper

Насколько близко вы готовы видеть евреев?

в %% опрошенных



Левада-центр, @levada_center, принудительно признан иноагентом

[Get the data](#) • Created with [Datawrapper](#)

Насколько близко вы готовы видеть китайцев?

в %% опрошенных



Левада-центр, @levada_center, принудительно признан иноагентом

[Get the data](#) • Created with [Datawrapper](#)

Насколько близко вы готовы видеть выходцев из Африки (темнокожих)?

в %% опрошенных



Левада-центр, @levada_center, принудительно признан иноагентом

Get the data - Created with Datsawrapper

Насколько близко вы готовы видеть выходцев из Средней Азии (таджиков, узбеков)?

в %% опрошенных



Левада-центр, @levada_center, принудительно признан иноагентом

Get the data - Created with Datsawrapper

Насколько близко вы готовы видеть украинцев?

в %% опрошенных



Левада-центр, @levada_center, принудительно признан иноагентом

Get the data - Created with Datsawrapper

Насколько близко вы готовы видеть цыган?

в %% опрошенных



Левада-центр, @levada_center, принудительно признан иноагентом

[Get the data](#) • Created with Datawrapper

Насколько близко вы готовы видеть чеченцев?

в %% опрошенных



Левада-центр, @levada_center, принудительно признан иноагентом

[Get the data](#) • Created with Datawrapper

Как вы думаете, какой политики должно придерживаться правительство России относительно трудовых мигрантов?

в %% опрошенных



Левада-центр, @levada_center, принудительно признан иноагентом

[Get the data](#) • Created with Datawrapper

Согласны ли вы с тем, что работа мигрантов полезна для страны и общества?

в %% опрошенных



Левада-центр, @levada_center, принудительно признан иноагентом

[Get the data](#) · Created with Datawrapper

Согласны ли вы с тем, что присутствие мигрантов в нашем городе/регионе чрезмерно?

в %% опрошенных



Левада-центр, @levada_center, принудительно признан иноагентом

[Get the data](#) · Created with Datawrapper

Согласны ли вы с тем, что мои родственники и знакомые готовы делать работу, которую сейчас выполняют мигранты?

в %% опрошенных



Левада-центр, @levada_center, принудительно признан иноагентом

[Get the data](#) · Created with Datawrapper

Согласны ли вы с тем, что большинство мигрантов живет лучше и богаче, чем я и моя семья?

в %% опрошенных



Левада-центр, @levada_center, принудительно признан иноагентом

[Get the data](#) · Created with Datawrapper

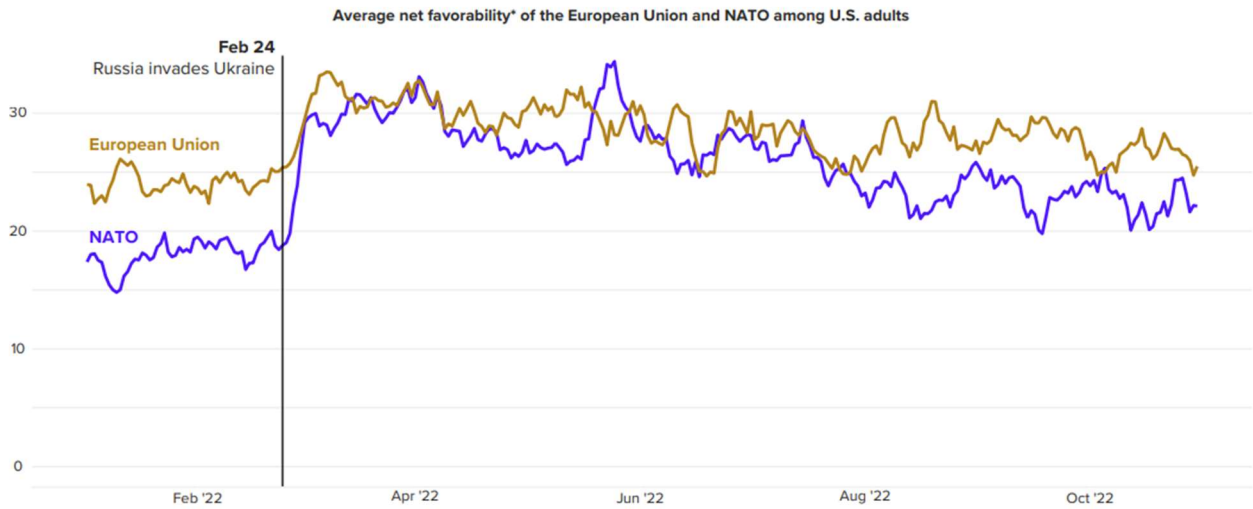
3. ДАННЫЕ MORNING CONSULT

Состояние трансатлантических отношений (ноябрь 2022)

Опубликовано на сайте Morning Consult, URL: <https://go.morningconsult.com/2022-q4-pg9191a1-trans-atlantic-relations-report-download.html>

BILATERAL PERCEPTIONS

Trans-Atlantic cooperation on Russia's invasion of Ukraine sharply increased U.S. favorability toward the E.U. and NATO, but the public's views have since moderated

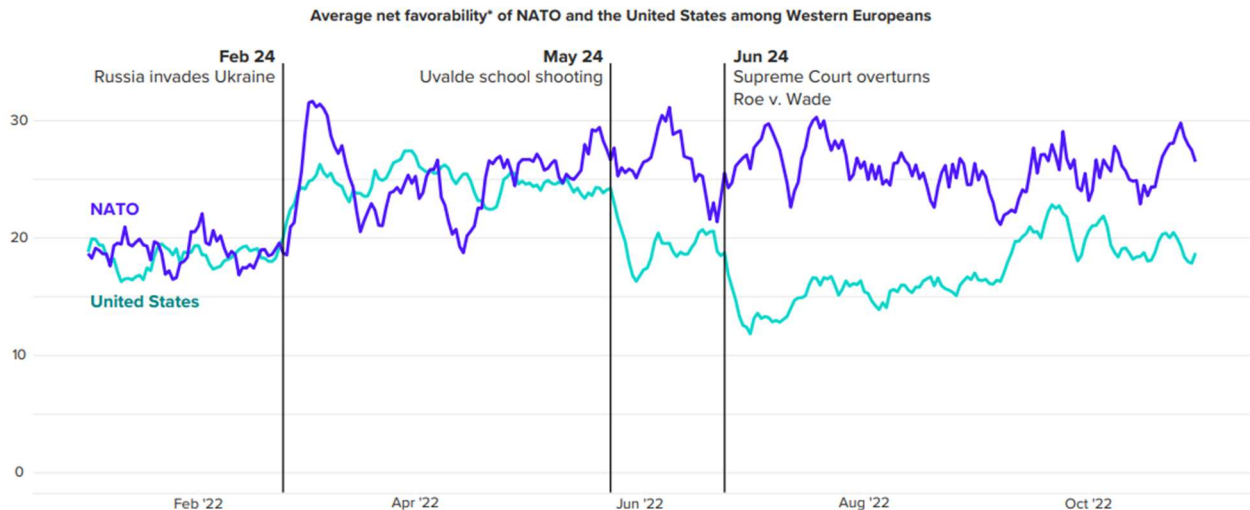


*Net favorability is the share with a favorable view minus the share with an unfavorable view.

Source: Morning Consult Political Intelligence. Daily reports are based on pooled 7-day moving averages of U.S. adults, with a margin of error of +/-2 percentage points.

BILATERAL PERCEPTIONS

Western Europeans' views of the U.S. became more positive amid its support for Ukraine, only to sink following major domestic news events, in contrast to persistent favorability toward NATO



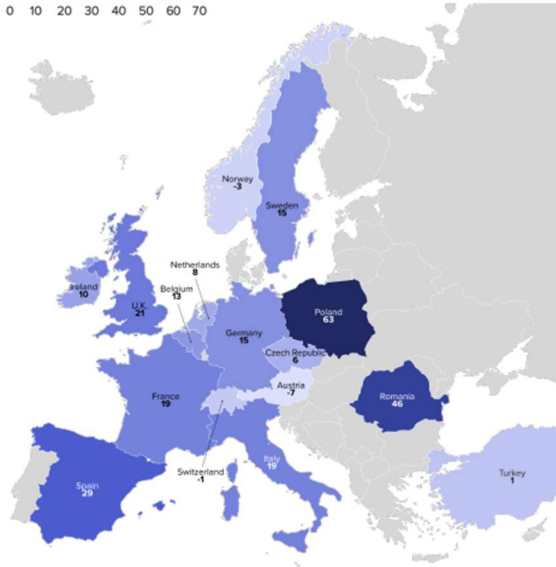
*Net favorability is the share with a favorable view minus the share with an unfavorable view.

Source: Morning Consult Political Intelligence. Daily reports are based on pooled 7-day moving averages of adults in Germany, France, Italy, Spain and the United Kingdom, with margins of error of less than +/-1 percentage point.

BILATERAL PERCEPTIONS

Europeans' views of the U.S. vary widely by country, suggesting trans-Atlantic deal-making involving E.U. coordination will remain cumbersome

Average net favorability* of the United States in Europe (March 1-Oct. 31)



*Net favorability is the share with a favorable view minus the share with an unfavorable view.

Source: Morning Consult Political Intelligence. Data reported is based on aggregates for all countries shown, with country-specific margins of error of +/-1 percentage point each.

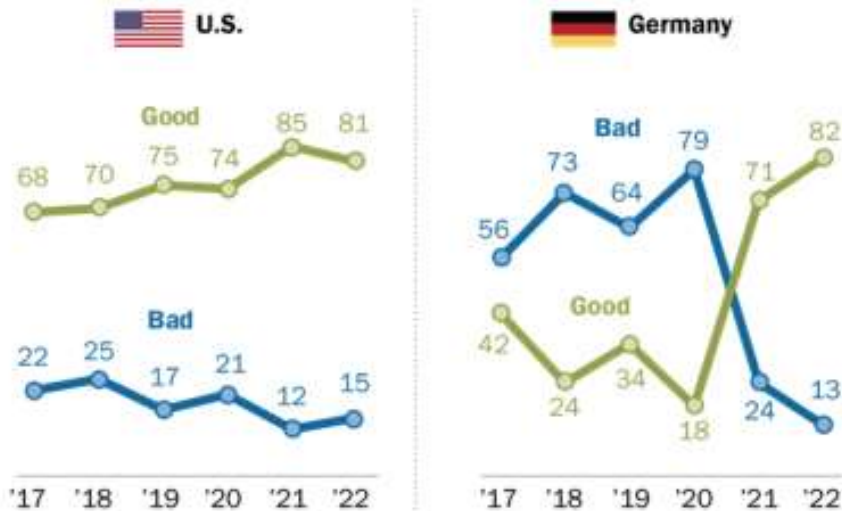
4. ДАННЫЕ PEW RESEARCH CENTER

Отношения США и Германии (август 2022)

Опубликовано на сайте Pew Research Center, URL: <https://www.pewresearch.org/global/2022/10/17/us-german-relationship-remains-strong/>

Record share of Germans say relations with the U.S. are good as Americans continue to support strong ties

% who say relations today between the U.S. and Germany are ...



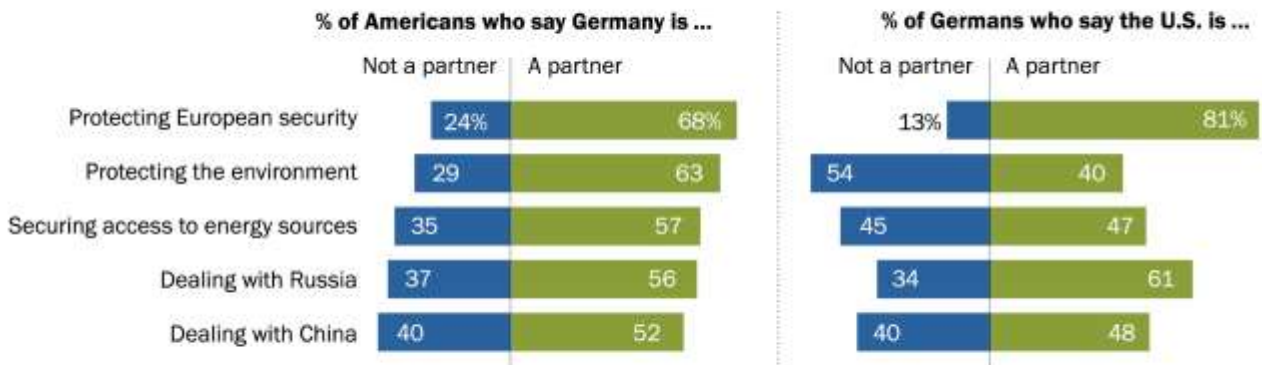
Note: Those who did not answer not shown. Prior to 2022, U.S. surveys were conducted over the phone. German results are all from telephone surveys.

Source: Pew Research Center survey conducted in the U.S. Aug. 1-14, 2022. Q6. German results from Körber-Stiftung survey conducted Aug. 2-11, 2022.

"The U.S.-German Relationship Remains Strong"

PEW RESEARCH CENTER

Americans see Germany as a partner on key issues, but less so on dealing with China; most Germans see U.S. as a partner on security but not the environment



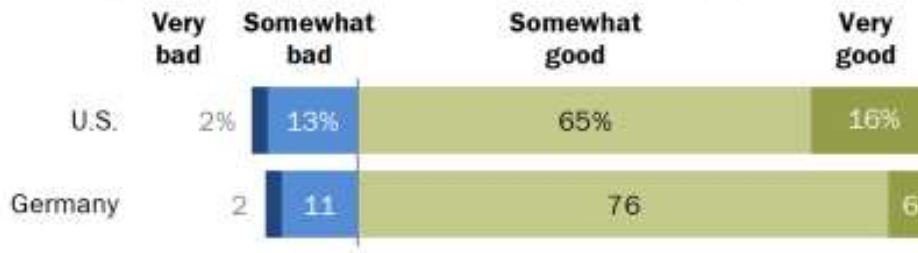
Source: Pew Research Center survey conducted in the U.S. Aug. 1-14, 2022. Q7a-e. German results from Körber-Stiftung survey conducted Aug. 2-11, 2022.

"The U.S.-German Relationship Remains Strong"

PEW RESEARCH CENTER

Majority of Americans and Germans are positive about bilateral relations

% who say relations today between the U.S. and Germany are ...



Note: Those who did not answer not shown.

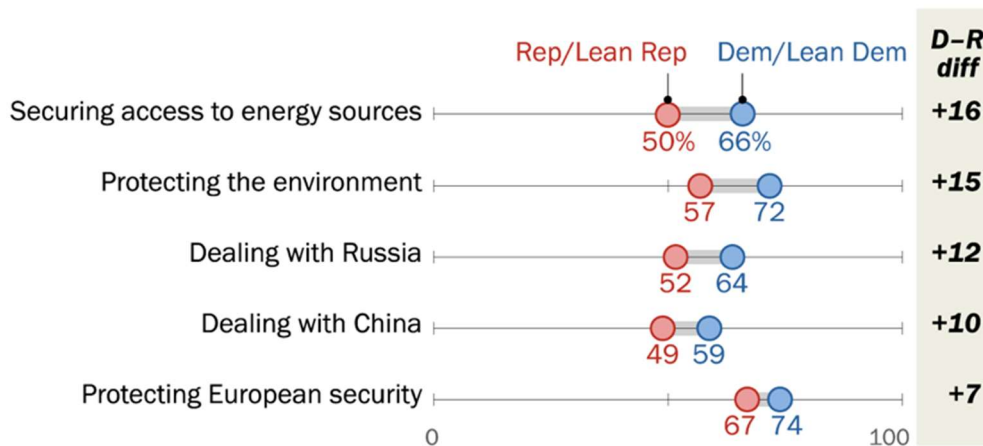
Source: Pew Research Center survey conducted in the U.S. Aug. 1-14, 2022. Q6. German results from Körber-Stiftung survey conducted Aug. 2-11, 2022.

"The U.S.-German Relationship Remains Strong"

PEW RESEARCH CENTER

Democrats more likely than Republicans to say Germany is a partner on various issues, especially on access to energy sources and protecting environment

% of Americans who say Germany is a partner on ...

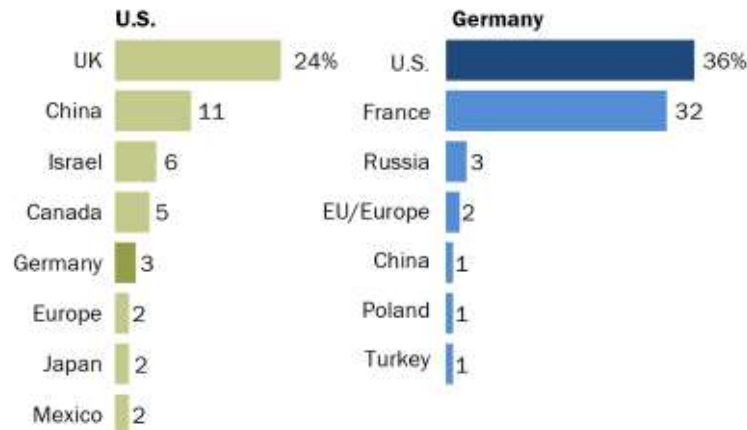


Source: Pew Research Center survey conducted in the U.S. Aug. 1-14, 2022. Q7a-e. "The U.S.-German Relationship Remains Strong"

PEW RESEARCH CENTER

Americans say UK is their most important foreign policy partner, Germans say U.S.

% who say ___ is the most important partner for American/German foreign policy



Note: In the U.S., responses that were given by fewer than 2% of respondents not shown. In Germany, responses that were given by fewer than 1% of respondents not shown. "Other responses" not shown. Asked as an open-ended question in the U.S.

Source: Pew Research Center survey conducted in the U.S. July 18-Aug. 21, 2022, Q1.

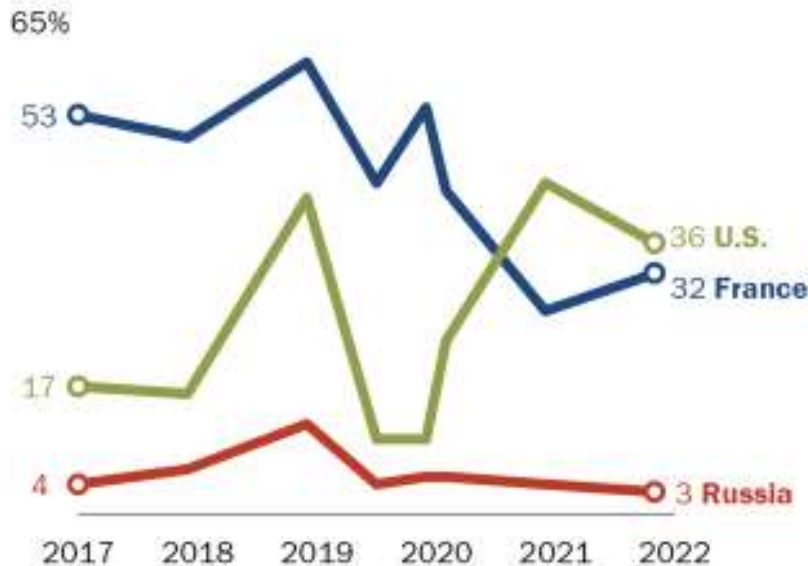
German results from Körber-Stiftung survey conducted Aug. 2-11, 2022.

"The U.S.-German Relationship Remains Strong"

PEW RESEARCH CENTER

Germans have fluctuated on their most important foreign policy partner

% of Germans who say ___ is the most important partner for German foreign policy



Note: Only countries with 3% or more mentions shown.

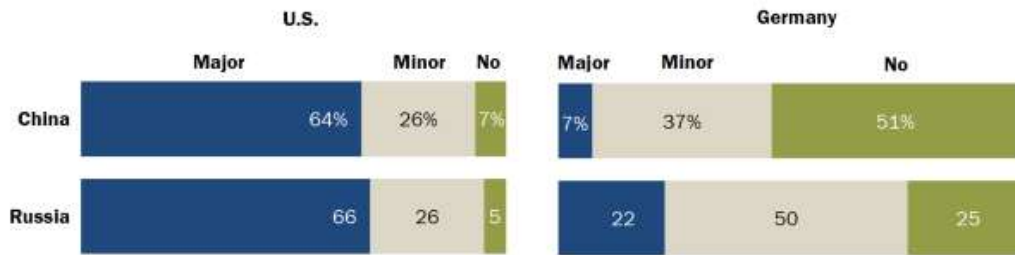
Source: Körber-Stiftung survey conducted Aug. 2-11, 2022.

"The U.S.-German Relationship Remains Strong"

PEW RESEARCH CENTER

Germans much less likely than Americans to see China and Russia as military threats to their country's security

% who say each country represents (a) ___ military threat to American/German security



Note: Those who did not answer not shown.

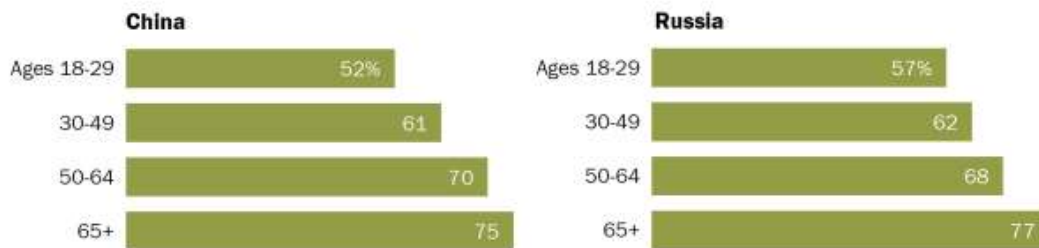
Source: Pew Research Center survey conducted in the U.S. July 18-Aug. 21, 2022. Q3a&b. German results from Körber-Stiftung survey conducted Aug. 2-11, 2022.

"The U.S.-German Relationship Remains Strong"

PEW RESEARCH CENTER

Older Americans more likely to say Russia, China represent major military threats

% of Americans who say ___ represents a **major military threat** to American security



Source: Pew Research Center survey conducted in the U.S. July 18-Aug. 21, 2022. Q3a&b.

"The U.S.-German Relationship Remains Strong"

PEW RESEARCH CENTER


В центре внимания Польша (2022)

Опубликовано на сайте Pew Research Center, URL:

<https://www.pewresearch.org/global/2022/06/22/spotlight-on-poland-negative-views-of-russia-surge-but-ratings-for-u-s-nato-eu-improve/>

Poles view Russia as a major threat and support NATO sending arms to Ukraine

% who (have) ...

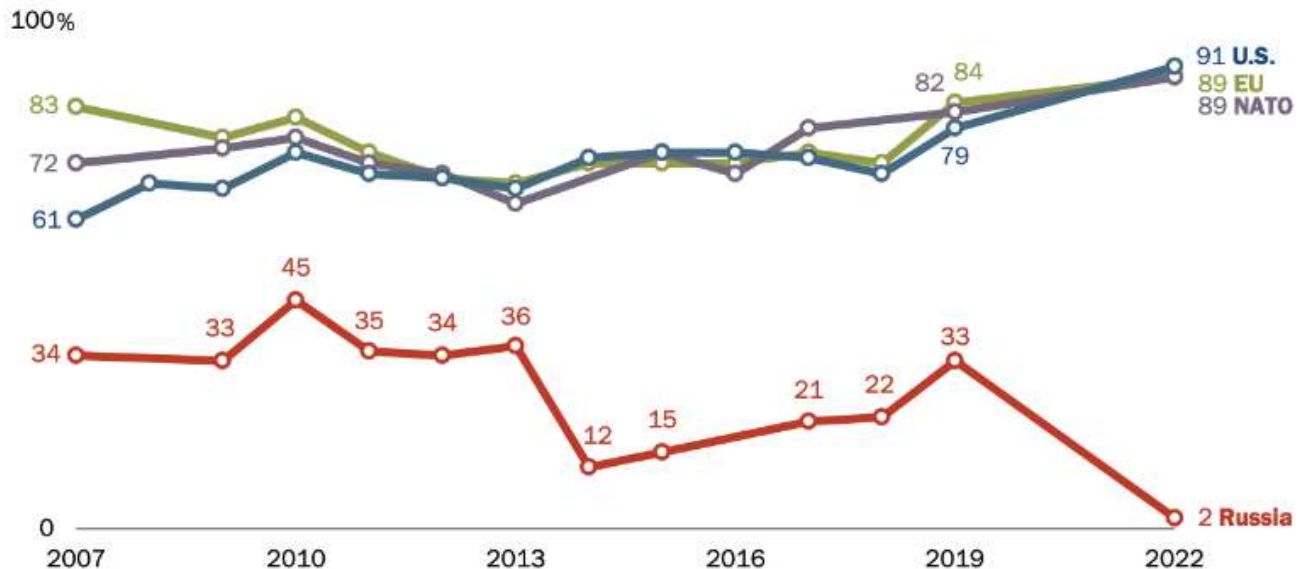


Source: Spring 2022 Global Attitudes Survey. Q5f, 18c, 43c & 46a. "Spotlight on Poland: Negative Views of Russia Surge, but Ratings for U.S., NATO, EU Improve"

PEW RESEARCH CENTER

Polish views of Russia at all-time low as U.S., EU & NATO ratings hit record highs

% who have a *favorable* view of ...

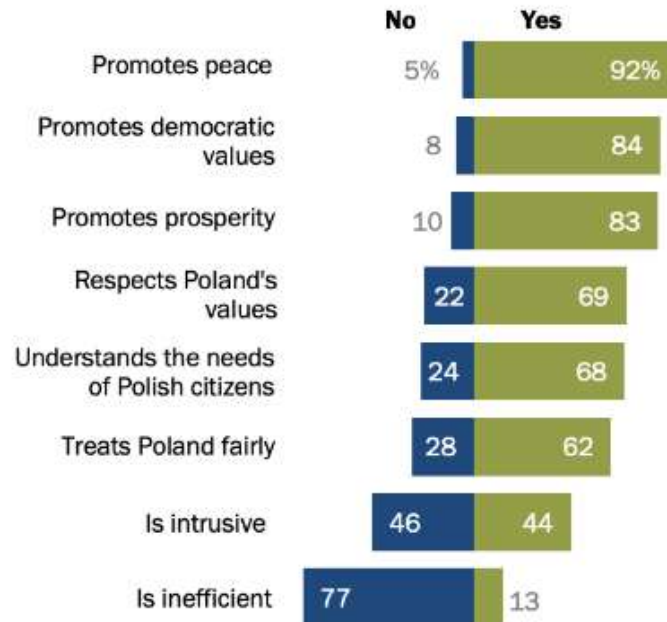


Source: Spring 2022 Global Attitudes Survey. Q5a,c,e & f. "Spotlight on Poland: Negative Views of Russia Surge, but Ratings for U.S., NATO, EU Improve"

PEW RESEARCH CENTER

Most Poles say EU promotes peace, democratic values and prosperity

% who say the European Union ...



Note: Those who did not answer not shown.

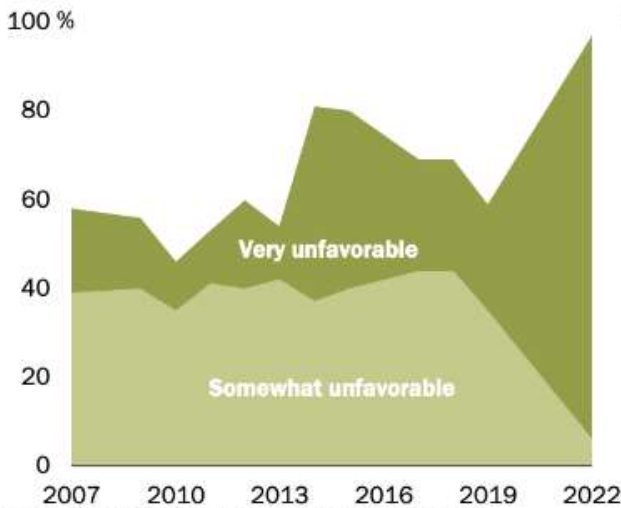
Source: Spring 2022 Global Attitudes Survey, Q39a-h.

"Spotlight on Poland: Negative Views of Russia Surge, but Ratings for U.S., NATO, EU Improve"

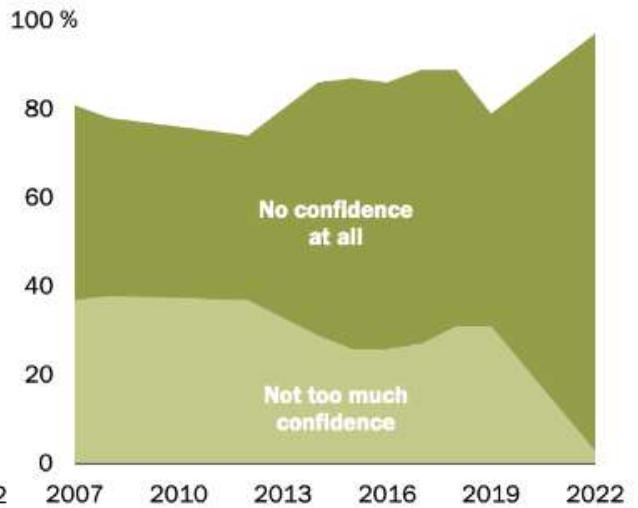
PEW RESEARCH CENTER

Record high negative ratings of Russia and Putin

% who have ___ views of Russia



% who have ___ in Russian President Vladimir Putin



Source: Spring 2022 Global Attitudes Survey, Q5f & 18c.

"Spotlight on Poland: Negative Views of Russia Surge, but Ratings for U.S., NATO, EU Improve"

PEW RESEARCH CENTER

Majority in Poland favor close ties with U.S. rather than both Russia and U.S.

% who say ___ for Poland

- Having a close relationship to the U.S. is more important
- Both relationships are equally important (VOL)
- Having a close relationship to Russia is more important



Note: Those who did not answer not shown.

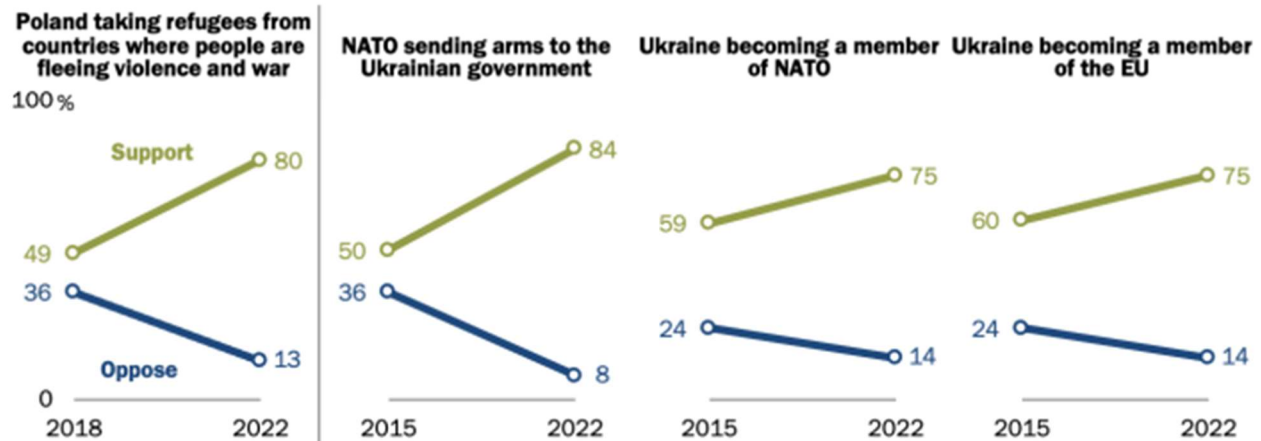
Source: Spring 2022 Global Attitudes Survey. Q42.

“Spotlight on Poland: Negative Views of Russia Surge, but Ratings for U.S., NATO, EU Improve”

PEW RESEARCH CENTER

Poles increasingly support taking in refugees, NATO arming Ukraine and allowing Ukraine to join NATO and the EU

% who ___ the following



Note: Those who did not answer not shown. For full question wording, see topline.

Source: Spring 2022 Global Attitudes Survey. Q41, Q46a-c.

“Spotlight on Poland: Negative Views of Russia Surge, but Ratings for U.S., NATO, EU Improve”

PEW RESEARCH CENTER