

ПОДБОРКА ДАННЫХ ВЦИОМ
К теме «Мобилизация. Вчера и сегодня»

Оглавление

| | |
|--|-----------|
| Методический комментарий к подборке..... | 2 |
| 1. РОЛЬ РОССИИ В МИРЕ..... | 3 |
| а) Образ России за рубежом (мнение россиян) | 6 |
| 2. Отношение к СВО | 8 |
| 3. ОДОБРЕНИЕ ДЕЯТЕЛЬНОСТИ АРМИИ КАК ОБЩЕСТВЕННОГО ИНСТИТУТА | 15 |
| а) «Дедовщина» в армии | 19 |
| б) Военная мощность | 24 |
| 4. ПАТРИОТИЗМ | 27 |
| 5. ГОТОВНОСТЬ К СЛУЖБЕ В АРМИИ..... | 30 |
| а) Уклонение от службы в армии..... | 33 |
| 6. ЖЕНЩИНЫ В АРМИИ | 38 |
| 7. КАРЬЕРА В ВОЕННОЙ СФЕРЕ..... | 40 |
| а) Военная служба как социальный лифт..... | 45 |

Методический комментарий к подборке

В подборке приведены данные регулярных общероссийских опросов ВЦИОМ.

- До 2017 г. опросы проводились методом поквартирных face-to-face интервью (проект «Экспресс»), выборка стратифицированная многоступенчатая с квотами по социально-демографическим параметрам, репрезентирует население РФ 18 лет и старше по типу населенного пункта, полу, возрасту, образованию. Объем выборки, если иное не указано, составляет 1600 респондентов. См. описание выборки «Экспресса».
- С 2017 г. данные собираются методом телефонных интервью (проект «Спутник») по стратифицированной двухосновной случайной выборке стационарных и мобильных номеров, сформированной на базе полного списка телефонных номеров, задействованных на территории РФ. См. описание выборки «Спутника»*. Если иное не указывается, опрашиваются респонденты в возрасте 18 лет и старше.
- С 2021 г. опросы также проводятся на базе вероятностной интернет-панели «ВЦИОМ-онлайн», которая рекрутируется в ходе телефонных опросов по случайной (RDD) выборке. Опрашиваются респонденты в возрасте 18 лет и старше, пользующиеся интернетом, объем выборки составляет 1600 респондентов, если не указано иное.

В подборке также могут быть приведены данные исследований, основанных на специальной выборке (напр., молодежь, предприниматели и т.д.).

***Выборка в проекте «Спутник».**

С начала 2019 г. объем выборки телефонного опроса «Спутник» составляет 1600 респондентов. Максимальный размер ошибки с вероятностью 95% не превышает 2,5%. Помимо ошибки выборки, смещение в данные опросов могут вносить формулировки вопросов и различные обстоятельства, возникающие в ходе полевых работ.

Ежедневный объем выборки «Спутника» в 2017-2018 гг. менялся по периодам:

- С января по 17 июня 2018 г. — 1000 человек
- 18-24 июня 2018 г. — 1400 человек
- Июль-декабрь 2018 г. — 1600 человек
- Январь-декабрь 2017 г. — 600 человек

При этом вопрос мог включаться в опросы в течение одного, двух либо трех дней. Соответственно меняется объем выборки для конкретного вопроса / блока вопросов (например, общая выборка 2-дневного опроса при ежедневной выборке 1000 респондентов составляет 2000 респондентов). Указания на количество дней опроса, объем выборки, размер ошибки выборки указан в публикациях данных на сайте ВЦИОМ, ссылки на которые приведены для каждой таблицы данных.

В таблицах и диаграммах приводятся % от всех опрошенных, если не указано иное.

Больше данных в открытых базах на сайте ВЦИОМ [«Спутник»](#) (с января 2017 г. по настоящее время) и [«Архивариус»](#) (с 1992 г. по настоящее время)

Обращаем Ваше внимание:

При использовании материалов сайта <http://www.wciom.ru> или рассылки ВЦИОМ ссылка на источник (или гиперссылка для электронных изданий) обязательна.

1. РОЛЬ РОССИИ В МИРЕ

Поговорим о месте России в мире. Как Вы считаете, к каким целям должна стремиться Россия в XXI веке? (открытый вопрос, до трех ответов, % от всех опрошенных, представлены ответы от 2% респондентов, сентябрь 2020)

Опубликовано на сайте ВЦИОМ, URL: <https://wciom.ru/analytical-reviews/analiticheskii-obzor/czeli-rossii-v-xxi-veke>

| | Все опрошенные |
|---|----------------|
| Благосостояние / высокий уровень жизни | 12 |
| Социальная политика / Благополучие людей / улучшение жизни населения | 11 |
| Мир / не развязывать конфликты / меньше тратить на вооружение | 10 |
| Развитие экономики / быть богатой страной / поддержка бизнеса | 9 |
| Сотрудничество со странами / дружба | 7 |
| Авторитет в мире / чтобы больше считались с Россией / влияние / отстаивание интересов | 6 |
| Лидерство / мировая держава | 6 |
| Стабильность / спокойствие | 5 |
| Бесплатная медицина / хорошая медицина | 5 |
| Бесплатное образование / хорошее образование | 4 |
| Независимость / самодостаточность / самостоятельность / суверенитет | 4 |
| Развитие / процветание / стремиться к лучшему | 4 |
| Развивать производство и сельское хозяйство | 3 |
| Внутренняя политика / больше внимания внутренней политике | 3 |
| Рабочие места / борьба с безработицей | 3 |
| Внешняя политика | 3 |
| Безопасность / защита границ | 2 |
| Развитие технологий | 2 |
| Оборонеспособность / развитие вооружения | 2 |
| Быть сильной страной | 2 |
| Свободы и права / демократизация общества | 2 |
| Другое | 21 |
| Затрудняюсь ответить | 31 |

Как Вы считаете, какое влияние имеет сейчас Россия в международных делах? (закрытый вопрос, один ответ, % от всех опрошенных, май 2019)

Опубликовано на сайте ВЦИОМ, URL: <https://wciom.ru/analytical-reviews/analiticheskii-obzor/rossiya-svyashhennaya-nasha-derzhava->

| | 2008 | 2014 | 2016 | 2017 | 2019 |
|----------------------|------|------|------|------|------|
| Очень большое | 14 | 25 | 28 | 35 | 24 |
| Довольно большое | 44 | 57 | 47 | 51 | 48 |
| Довольно малое | 18 | 10 | 11 | 7 | 11 |
| Практически никакого | 3 | 3 | 7 | 3 | 8 |
| Затрудняюсь ответить | 21 | 5 | 7 | 4 | 9 |

Как Вы считаете, к какой цели должна стремиться Россия в XXI веке? (закрытый вопрос, один ответ, %, май 2019)

Опубликовано на сайте ВЦИОМ, URL: <https://wciom.ru/analytical-reviews/analiticheskii-obzor/rossiya-svyashhennaya-nasha-derzhava->

| | 2003 | 2005 | 2007 | 2008 | 2010 | 2013 | 2014 | 2016 | 2019 |
|--|------|------|------|------|------|------|------|------|------|
| Быть одной из 10-15 экономически развитых и политически влиятельных стран мира | 35 | 38 | 47 | 45 | 42 | 44 | 41 | 40 | 45 |
| Вернуть статус супердержавы, какой был у СССР | 34 | 34 | 34 | 37 | 33 | 37 | 42 | 38 | 34 |
| Добиться лидерства на постсоветском пространстве | 16 | 14 | 9 | 8 | 8 | 9 | 10 | 9 | 8 |
| Не следует стремиться ни к каким глобальным целям | 7 | 7 | 5 | 5 | 9 | 7 | 4 | 7 | 5 |
| Затрудняюсь ответить | 8 | 7 | 5 | 5 | 8 | 3 | 3 | 6 | 8 |

Чего должна добиться Россия, чтобы считаться великой державой? (закрытый вопрос, не более 2-х ответов, %, май 2019)

Опубликовано на сайте ВЦИОМ, URL: <https://wciom.ru/analytical-reviews/analiticheskii-obzor/rossiya-svyashhennaya-nasha-derzhava->

| | 2003 | 2007 | 2008 | 2010 | 2013 | 2014 | 2016 | 2019 |
|--|------|------|------|------|------|------|------|------|
| Обеспечить высокий уровень благосостояния граждан | 32 | 36 | 30 | 31 | 33 | 25 | 38 | 43 |
| Иметь развитую современную экономику | 54 | 55 | 53 | 50 | 53 | 52 | 37 | 33 |
| Развивать науку, внедрять высокие технологии | 0 | 20 | 18 | 22 | 19 | 20 | 19 | 22 |
| Иметь мощные вооруженные силы | 31 | 24 | 35 | 26 | 35 | 42 | 26 | 19 |
| Соблюдать нормы демократии и прав человека, принятые в цивилизованном мире | 8 | 7 | 8 | 9 | 8 | 3 | 9 | 13 |
| Возродить высокий уровень русской культуры и национального духа | 9 | 10 | 8 | 10 | 11 | 7 | 12 | 12 |
| Стать мировым центром влияния, способным регулировать международные конфликты | 10 | 6 | 8 | 7 | 6 | 11 | 11 | 7 |
| Стать «цивилизационным» мостом между Европой и Азией, между развитыми странами и «третьим миром» | 5 | 5 | 4 | 4 | 4 | 5 | 8 | 7 |
| Получить контроль над территориями, ранее входившими в состав России и СССР | 8 | 7 | 6 | 7 | 6 | 8 | 5 | 4 |
| Стать ведущим государством в области энергетики | 0 | 4 | 5 | 4 | 4 | 6 | 5 | 3 |
| Другое | 0 | 0 | 0 | 0 | 0 | 0 | 3 | 5 |
| Затрудняюсь ответить | 5 | 4 | 3 | 7 | 2 | 2 | 5 | 6 |

Опишите, пожалуйста, а какой, по Вашему мнению, должна быть Россия к 2020 году? (открытый вопрос, любое число ответов, представлены ответы, набравшие 1% и более, июнь 2013)

Опубликовано на сайте ВЦИОМ, URL: <https://wciom.ru/analytical-reviews/analiticheskii-obzor/kuda-zh-nam-plyt-budushhee-rossii-glazami-ee-grazhdan>

| | Всего |
|--|--------------|
| Великой процветающей державой | 43 |
| Государством с высоким уровнем жизни | 11 |
| Экономически развитым государством | 9 |
| Стабильно развивающимся государством, граждане которого уверены в завтрашнем дне | 5 |
| Демократическим государством | 5 |
| Государством с успешной социальной политикой | 4 |
| Справедливым государством, в котором все равны перед законом | 4 |
| Государством с развитой промышленностью, с/х | 4 |
| Государством, победившим коррупцию | 4 |
| Единой сплоченной страной | 2 |
| Государством, в котором нет безработицы, труд высоко оплачивается | 2 |
| Государством с сильной армией | 1 |
| Государством с доступным образованием | 1 |
| Государством русских людей | 1 |
| Государством с эффективным, реально работающим правительством, властью | 1 |
| Государством с моральными и культурными ценностями | 1 |
| Государством с инновационной, высокотехнологичной экономикой, развитой наукой | 1 |
| Государством с хорошими дорогами | 1 |
| Государством со здоровыми гражданами, высоким уровнем медицинской помощи | 1 |
| Другое | 1 |
| Затрудняюсь ответить | 23 |

а) Образ России за рубежом (мнение россиян)

Исходя из того, что Вы слышали, знаете, как Вы думаете, жители других стран относятся к России хорошо или плохо? (закрытый вопрос, один ответ, в % от всех опрошенных, июль 2021)

Опубликовано на сайте ВЦИОМ, URL: <https://wciom.ru/analytical-reviews/analiticheskii-obzor/obraz-rossii-za-rubezhom>

| | Все опрошенные | 18-24 года | 25-34 года | 35-44 года | 45-59 лет | 60 лет и старше |
|----------------------|----------------|------------|------------|------------|-----------|-----------------|
| Очень хорошо | 3 | 5 | 2 | 3 | 2 | 3 |
| Скорее хорошо | 39 | 52 | 40 | 40 | 40 | 32 |
| Скорее плохо | 31 | 31 | 30 | 28 | 32 | 32 |
| Очень плохо | 8 | 4 | 6 | 7 | 7 | 11 |
| Затрудняюсь ответить | 19 | 8 | 22 | 22 | 19 | 22 |

Большинство людей имеют некоторые представления о том, как живут люди в других странах. Как Вы думаете, что чаще всего вспоминает о России иностранец, когда речь заходит о нашей стране? (открытый вопрос, до трех ответов, в % от всех опрошенных, представлены ответы, набравшие от 3%, июль 2021)

Опубликовано на сайте ВЦИОМ, URL: <https://wciom.ru/analytical-reviews/analiticheskii-obzor/obraz-rossii-za-rubezhom>

| | Все опрошенные |
|-----------------------------------|----------------|
| Медведь | 11 |
| Водка/ алкоголь | 11 |
| Путин | 10 |
| Холод | 6 |
| Гостеприимство | 4 |
| Бедность | 3 |
| Огромная территория/ бескрайность | 3 |
| Культура/ культурное наследие | 3 |
| Балалайка | 3 |
| Доброжелательность/ открытость | 3 |
| Матрешка | 3 |
| Другое | 45 |
| Затрудняюсь ответить | 42 |

Поговорим о международных отношениях. Одни считают, что авторитет России в международных делах держится в основном на страхе остальных стран перед Россией. Другие говорят, что авторитет России основан на уважительном отношении к России. По Вашему мнению, чего больше в отношении других стран к России — страха или уважения? (закрытый вопрос, один ответ, в % от всех опрошенных, июль 2021)

Опубликовано на сайте ВЦИОМ, URL: <https://wciom.ru/analytical-reviews/analiticheskii-obzor/obraz-rossii-za-rubezhom>

| | Все опрошенные |
|--|----------------|
| Скорее больше страха | 25 |
| Скорее больше уважения | 23 |
| Страх и уважение примерно в равной степени | 31 |
| Нет ни страха, ни уважения | 14 |
| Затрудняюсь ответить | 7 |

На Ваш взгляд, на чем именно основано влияние России на международной арене? На успехах в каких сферах? Вы можете дать любое число ответов (закрытый вопрос, любое число ответов, в % от всех опрошенных, июль 2021)

Опубликовано на сайте ВЦИОМ, URL: <https://wciom.ru/analytical-reviews/analiticheskii-obzor/obraz-rossii-zarubezhom>

| | Все опрошенные |
|---|-----------------------|
| Военная мощь | 67 |
| Личный авторитет Владимира Путина | 47 |
| Спортивные успехи, победы на Олимпиадах | 31 |
| Культурное наследие | 30 |
| Достижения науки, технологии | 23 |
| Деятельность дипломатов | 18 |
| Крупная экономика | 15 |
| Деятельность разведки | 11 |
| Другое | 8 |
| Затрудняюсь ответить | 7 |

2. ОТНОШЕНИЕ К СВО

Скажите, пожалуйста, решение провести специальную военную операцию России в Украине Вы поддерживаете или не поддерживаете? (закрытый вопрос, один ответ, в % от всех опрошенных, февраль 2023)

Опубликовано на сайте ВЦИОМ, URL: <https://wciom.ru/analytical-reviews/analiticheskii-obzor/specialnaja-voennaja-operacija-god-spustja>

| | 25.II.2022 | I.2023 |
|-----------------------|------------|--------|
| Скорее поддерживаю | 65 | 68 |
| Скорее не поддерживаю | 25 | 20 |
| Затрудняюсь ответить | 10 | 12 |

Если говорить о промежуточных итогах специальной военной операции, то, как Вам кажется, достигнутые результаты являются для страны значимыми или незначимыми? (закрытый вопрос, один ответ, в % от всех опрошенных)

Опубликовано на сайте ВЦИОМ, URL: <https://wciom.ru/analytical-reviews/analiticheskii-obzor/specialnaja-voennaja-operacija-god-spustja>

| | I.2023 |
|----------------------|--------|
| Скорее значимые | 80 |
| Скорее незначимые | 12 |
| Затрудняюсь ответить | 8 |

На Ваш взгляд, какую цель в первую очередь преследует Россия при проведении специальной военной операции в Украине? (закрытый вопрос, один ответ, в % от всех опрошенных за месяц, август 2022)

Опубликовано на сайте ВЦИОМ, URL: <https://wciom.ru/analytical-reviews/analiticheskii-obzor/specialnaja-voennaja-operacija-polgoda-spustja>

| | III | IV | V | VI | VII | VIII |
|---|-----|----|----|----|-----|------|
| Защитить Россию, разоружить Украину и не дать разместить военные базы НАТО на ее территории | 44 | 40 | 40 | 39 | 39 | 39 |
| Защитить население Донбасса (ДНР и ЛНР) | 17 | 19 | 19 | 20 | 20 | 20 |
| Изменить политический курс Украины, очистить ее от нацистов | 19 | 20 | 18 | 17 | 17 | 17 |
| Оккупировать Украину и присоединить ее к России | 5 | 6 | 7 | 7 | 7 | 7 |
| Другое | 8 | 9 | 9 | 10 | 10 | 9 |
| Затрудняюсь ответить | 7 | 6 | 7 | 7 | 7 | 8 |

Украинские власти заявляют о том, что на Украине нет нацизма, нет организаций, которые исповедуют идеологию нацизма, а как Вы считаете, такие организации на Украине есть или нет? (закрытый вопрос, один ответ, в % от всех опрошенных, апрель 2022)

Опубликовано на сайте ВЦИОМ, URL: <https://wciom.ru/analytical-reviews/analiticheskii-obzor/denacifikacija-ukrainy>

| | Все опрошенные |
|----------------------|----------------|
| Есть | 88 |
| Нет | 4 |
| Затрудняюсь ответить | 8 |

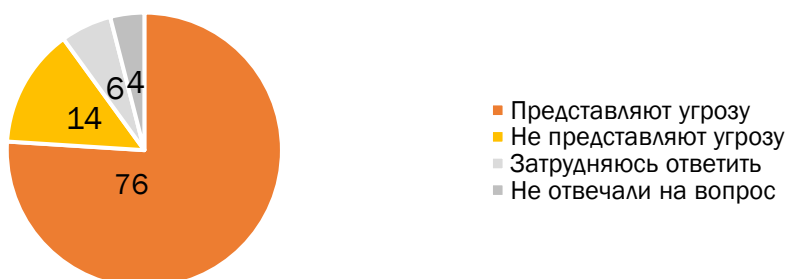
Как Вы считаете, украинские нацистские организации представляют угрозу для России, российских граждан или такой угрозы не представляют? (закрытый вопрос, один ответ, на вопрос отвечали те, кто считает, что на Украине есть организации, исповедующие идеологию нацизма, данные пересчитаны в % от всех опрошенных, апрель 2022)

Опубликовано на сайте ВЦИОМ, URL: <https://wciom.ru/analytical-reviews/analiticheskii-obzor/denacifikacija-ukrainy>

| | Все опрошенные |
|------------------------|----------------|
| Представляют угрозу | 76 |
| Не представляют угрозу | 14 |
| Затрудняюсь ответить | 6 |
| Не отвечали на вопрос | 4 |

Как Вы считаете, украинские нацистские организации представляют угрозу для России, российских граждан или такой угрозы не представляют? (закрытый вопрос, один ответ, на вопрос отвечали те, кто считает, что на Украине есть организации, исповедующие идеологию нацизма, данные пересчитаны в % от всех опрошенных, апрель 2022)

Опубликовано на сайте ВЦИОМ, URL: <https://wciom.ru/analytical-reviews/analiticheskii-obzor/denacifikacija-ukrainy>



Как Вы считаете, власти Украины скорее поддерживают или скорее не поддерживают нацистские организации или они не замечают их существования? (закрытый вопрос, один ответ, в % от всех опрошенных, апрель 2022)

Опубликовано на сайте ВЦИОМ, URL: <https://wciom.ru/analytical-reviews/analiticheskii-obzor/denacifikacija-ukrainy>

| | Все опрошенные |
|------------------------|----------------|
| Скорее поддерживают | 70 |
| Скорее не поддерживают | 8 |
| Не замечают | 14 |
| Затрудняюсь ответить | 8 |

На Ваш взгляд, что должно стать результатом специальной военной операции России на Украине? (закрытый вопрос, не более 5 ответов, в % от всех опрошенных, представлены топ-5 наиболее популярных ответов, апрель 2022)

Опубликовано на сайте ВЦИОМ, URL: <https://wciom.ru/analytical-reviews/analiticheskii-obzor/denacifikacija-ukrainy>

| | Все опрошенные |
|---|----------------|
| Суд над украинскими нацистами за совершенные преступления | 45 |
| Отказ Украины от вступления в НАТО, объявление статуса нейтральной страны | 39 |
| Признание Украиной независимости ЛНР (Луганской народной республики) и ДНР (Донецкой народной республики) | 34 |
| Закрепление безъядерного статуса Украины | 32 |
| Введение уголовной ответственности за пропаганду нацизма на Украине | 32 |

На Ваш взгляд, что должно стать результатом специальной военной операции России на Украине? (закрытый вопрос, не более 5 ответов, в % от всех опрошенных, представлены топ-5 наиболее популярных ответов, апрель 2022)

Опубликовано на сайте ВЦИОМ, URL: <https://wciom.ru/analytical-reviews/analiticheskii-obzor/denacifikacija-ukrainy>



Это скорее значимые или скорее не значимые для нашей страны события и факты? (закрытый вопрос, один ответ по строке, в % от всех опрошенных, декабрь 2022)

Опубликовано на сайте ВЦИОМ, URL: <https://wciom.ru/analytical-reviews/analiticheskii-obzor/desjat-mesjacev-svo-ocenka-rezultatov>

| | Скорее значимое событие | Скорее не значимое событие | Затрудняюсь ответить | Индекс значимости, в пунктах |
|--|-------------------------|----------------------------|----------------------|------------------------------|
| Благодаря Специальной военной операции снята водная блокада Крыма, появилась новая дорога в Крым | 89 | 6 | 5 | 83 |
| Завершилось освобождение Луганской Народной Республики и удалось освободить значительную часть территории Донецкой Народной Республики | 86 | 7 | 7 | 79 |
| Поддержка гражданами наших солдат и офицеров консолидировала российское общество | 84 | 6 | 10 | 78 |
| В состав России вошли четыре новых региона: Донецкая и Луганская Народные Республики, Запорожская и Херсонская области | 85 | 9 | 6 | 76 |
| Азовское море стало внутренним морем Российской Федерации, что исключило создание баз ВМФ странами НАТО на побережье | 83 | 8 | 9 | 75 |
| В результате вхождения 4-х регионов в состав России их жители получили возможность жить согласно своим традициям, культуре, общаться на родном языке | 83 | 10 | 7 | 73 |
| Российское общество стало более сплоченным, помогая фронту, жителям новых регионов, переселенцам | 82 | 10 | 8 | 72 |
| Повысилось чувство ответственности россиян за свое дело, будущее страны | 81 | 9 | 10 | 72 |

Как Вы относитесь к названным событиям: скорее положительно, скорее отрицательно или безразлично?

(закрытый вопрос, один ответ по строке, в % от всех опрошенных, декабрь 2022)

Опубликовано на сайте ВЦИОМ, URL: <https://wciom.ru/analytical-reviews/analiticheskii-obzor/desjat-mesjacev-svo-ocenka-rezultatov>

| | Скорее положительно | Скорее отрицательно | Безразлично | Затрудняюсь ответить | Индекс отношения, в пунктах |
|--|---------------------|---------------------|-------------|----------------------|-----------------------------|
| Благодаря Специальной военной операции снята водная блокада Крыма, появилась новая дорога в Крым | 89 | 3 | 7 | 1 | 86 |
| Повысилось чувство ответственности россиян за свое дело, будущее страны | 86 | 4 | 6 | 4 | 82 |
| Завершилось освобождение Луганской Народной Республики и удалось освободить значительную часть территории Донецкой Народной Республики | 85 | 4 | 7 | 4 | 81 |
| Поддержка гражданами наших солдат и офицеров консолидировала российское общество | 85 | 4 | 6 | 5 | 81 |
| Азовское море стало внутренним морем Российской Федерации, что исключило создание баз ВМФ странами НАТО на побережье | 84 | 3 | 9 | 4 | 81 |
| В результате вхождения 4-х регионов в состав России их жители получили возможность жить согласно своим традициям, культуре, общаться на родном языке | 84 | 4 | 8 | 4 | 80 |
| Российское общество стало более сплоченным, помогая фронту, жителям новых регионов, переселенцам | 84 | 4 | 7 | 5 | 80 |
| В состав России вошли четыре новых региона: Донецкая и Луганская Народные Республики, Запорожская и Херсонская области | 80 | 7 | 11 | 2 | 73 |

Величина групп абсолютной поддержки (доля россиян в %, считающих событие / факт значимым и декларирующих позитивное отношение к нему, декабрь 2022)

Опубликовано на сайте ВЦИОМ, URL: <https://wciom.ru/analytical-reviews/analiticheskii-obzor/desjat-mesjacev-svo-ocenka-rezultatov>

| | % |
|--|----|
| Благодаря Специальной военной операции снята водная блокада Крыма, появилась новая дорога в Крым | 85 |
| Завершилось освобождение Луганской Народной Республики и удалось освободить значительную часть территории Донецкой Народной Республики | 80 |
| Поддержка гражданами наших солдат и офицеров консолидировала российское общество | 79 |
| Азовское море стало внутренним морем Российской Федерации, что исключило создание баз ВМФ странами НАТО на побережье | 79 |
| В результате вхождения 4-х регионов в состав России их жители получили возможность жить согласно своим традициям, культуре, общаться на родном языке | 79 |
| Российское общество стало более сплоченным, помогая фронту, жителям новых регионов, переселенцам | 78 |
| Повысилось чувство ответственности россиян за свое дело, будущее страны | 77 |
| В состав России вошли четыре новых региона: Донецкая и Луганская Народные Республики, Запорожская и Херсонская области | 76 |

21 сентября текущего года в России была объявлена частичная мобилизация граждан России, находящихся в запасе. Скажите, пожалуйста, Вы поддерживаете или не поддерживаете частичную мобилизацию граждан в России? (закрытый вопрос, один ответ, %)

Опубликовано на сайте ВЦИОМ, фрагменты из архива «Спутник», свободный поиск

| | 25.09.2022* | 16.10.2022 | 20.11.2022 | 27.11.2022 |
|------------------------------------|-------------|------------|------------|------------|
| Определенно поддерживаю | 33 | 30 | 28 | 28 |
| Скорее поддерживаю | 19 | 21 | 20 | 20 |
| В чём-то поддерживаю, в чём-то нет | 22 | 25 | 24 | 24 |
| Скорее не поддерживаю | 12 | 7 | 8 | 8 |
| Определенно не поддерживаю | 10 | 14 | 15 | 16 |
| Затрудняюсь ответить | 4 | 3 | 3 | 3 |
| Не хотел(а) бы отвечать на вопрос | 0 | 0 | 0 | 0 |

*Вопрос звучал иначе: «В своем обращении Владимир Путин сообщил о начале частичной мобилизации граждан России, находящихся в запасе, с 21 сентября текущего года. Скажите, пожалуйста, Вы поддерживаете или не поддерживаете частичную мобилизацию граждан в России?» (закрытый вопрос, один ответ).

21 сентября текущего года в России была объявлена частичная мобилизация граждан России, находящихся в запасе. Исходя из того, что Вы знаете, слышали, Ваши знакомые, друзья, родственники поддерживают или не поддерживают частичную мобилизацию граждан в России? (закрытый вопрос, один ответ, %, ноябрь 2022)

Опубликовано на сайте ВЦИОМ, URL (фрагменты из архива «Спутник»):

https://bd.wciom.ru/trzh/print_q.php?s_id=625&q_id=63472&date=27.11.2022

| | Все опрошенные |
|--|----------------|
| Большинство поддерживают | 34 |
| Примерно половина поддерживают, половина – нет | 32 |
| Большинство не поддерживают | 27 |
| Затрудняюсь ответить | 6 |
| Не хотел(а) бы отвечать на вопрос | 0 |

21 сентября текущего года в России была объявлена частичная мобилизация граждан России, находящихся в запасе. Исходя из того, что Вы знаете, слышали, Ваши знакомые, друзья, родственники поддерживают или не поддерживают частичную мобилизацию граждан в России? (закрытый вопрос, один ответ, %, ноябрь 2022)

Опубликовано на сайте ВЦИОМ, URL (фрагменты из архива «Спутник»):

https://bd.wciom.ru/trzh/print_q.php?s_id=625&q_id=63472&date=27.11.2022



3. ОДОБРЕНИЕ ДЕЯТЕЛЬНОСТИ АРМИИ КАК ОБЩЕСТВЕННОГО ИНСТИТУТА

Одобрение деятельности общественных институтов – Российская армия (% и п.п.)

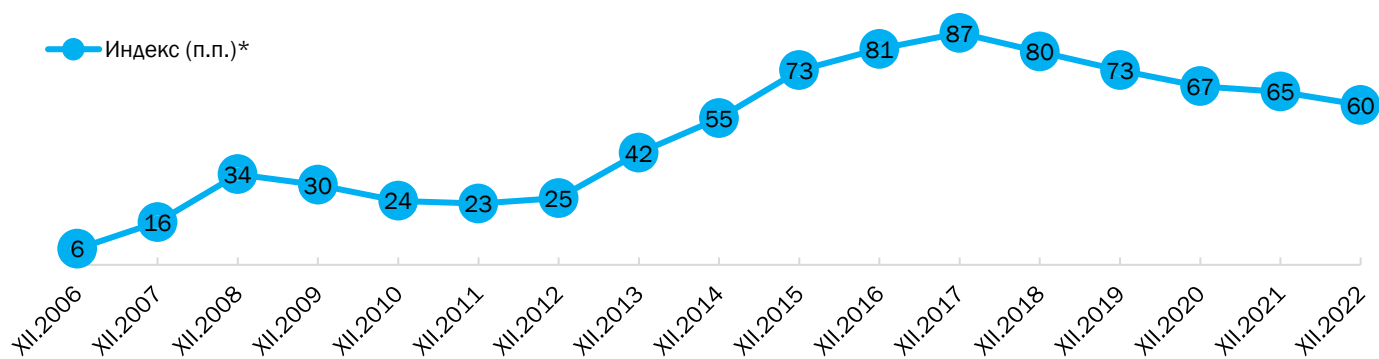
Опубликовано на сайте ВЦИОМ, URL: <https://wciom.ru/ratings/dejatelnost-obshchestvennykh-institutov/>

| | XII.2006 | XII.2007 | XII.2008 | XII.2009 | XII.2010 | XII.2011 | XII.2012 | XII.2013 | XII.2014 | XII.2015 | XII.2016 | XII.2017 | XII.2018 | XII.2019 | XII.2020 | XII.2021 | XII.2022 |
|----------------|----------|----------|----------|----------|----------|----------|----------|----------|----------|----------|----------|----------|----------|----------|----------|----------|----------|
| Одобрение, % | 45 | 46 | 56 | 55 | 51 | 51 | 54 | 65 | 69 | 83 | 87 | 91 | 86 | 82 | 79 | 75 | 73 |
| Неодобрение, % | 39 | 30 | 22 | 25 | 28 | 28 | 28 | 22 | 15 | 10 | 6 | 4 | 6 | 9 | 12 | 10 | 13 |
| Индекс (п.п.)* | 6 | 16 | 34 | 30 | 24 | 23 | 25 | 42 | 55 | 73 | 81 | 87 | 80 | 73 | 67 | 65 | 60 |

*Индекс рассчитывается как разность между % одобряющих и не одобряющих институт.

Одобрение деятельности общественных институтов – Российская армия (п.п.)

Опубликовано на сайте ВЦИОМ, URL: <https://wciom.ru/ratings/dejatelnost-obshchestvennykh-institutov/>



*Индекс рассчитывается как разность между % одобряющих и неодобряющих институт.

В целом Вы доверяете или не доверяете российской армии? (закрытый вопрос, один ответ, в % от опрошенных, март 2022)

Опубликовано на сайте ВЦИОМ, URL: <https://wciom.ru/analytical-reviews/analiticheskii-obzor/armija-i-obshchestvo-na-fone-specialnoi-voennoi-operacii>

| | III.2020 | IX.2021 | III.2022 |
|----------------------|----------|---------|----------|
| Скорее доверяю | 83 | 78 | 84 |
| Скорее не доверяю | 10 | 13 | 10 |
| Затрудняюсь ответить | 7 | 9 | 6 |

Роль армии в нашей стране в разные времена была различной. В одни периоды она была ключевым институтом государства, влияла на ситуацию во всех сферах, в другие – наоборот, ее роль была второстепенной. А какую роль армия играет сегодня? (закрытый вопрос, один ответ, %, февраль 2018)

Опубликовано на сайте ВЦИОМ, URL: <https://wciom.ru/analytical-reviews/analiticheskii-obzor/prazdnik-23-fevralya-i-obraz-rossijskoj-armii>

| | 2015 | 2018 |
|--|------|------|
| Армия сегодня - прежде всего инструмент защиты государства от внешних угроз, она не оказывает влияние на ситуацию в других сферах государства и общества | 34 | 24 |
| Армия наряду с защитой государства от внешней угрозы оказывает некоторое влияние и на развитие экономики, общества, но это влияние не значительное | 20 | 14 |
| Армия наряду с защитой государства от внешней угрозы оказывает значительное влияние и на развитие экономики и общества | 18 | 25 |
| Армия сегодня играет ключевую роль в развитии всех сфер жизни страны | 19 | 28 |
| Затрудняюсь ответить | 9 | 9 |

Если говорить в целом, знаете ли Вы или не знаете о ситуации, положении дел в российских Вооруженных Силах, о проблемах армии? (закрытый вопрос, один ответ, %, декабрь 2020)

Опубликовано на сайте ВЦИОМ, URL (фрагмент из архива «Спутник»):

https://bd.wciom.ru/trzh/print_q.php?s_id=310&q_id=30763&date=13.12.2020

| | 2019 | 2020 | 2020 | | | | | | |
|--|------|------|------|------|------------|------------|------------|-----------|-----------------|
| | | | Муж. | Жен. | 18-24 года | 25-34 года | 35-44 года | 45-59 лет | 60 лет и старше |
| Хорошо осведомлен, много знаю о ситуации в Вооруженных Силах | 6 | 9 | 13 | 5 | 16 | 5 | 4 | 9 | 11 |
| Осведомлен неплохо, более или менее представляю ситуацию в Вооруженных Силах | 30 | 31 | 38 | 24 | 27 | 22 | 25 | 41 | 33 |
| Ситуацию в Вооруженных Силах представляю скорее плохо | 14 | 13 | 12 | 14 | 18 | 16 | 16 | 12 | 8 |
| Плохо осведомлен, почти ничего не знаю о ситуации в Вооруженных Силах | 49 | 46 | 34 | 55 | 39 | 56 | 53 | 38 | 43 |
| Затрудняюсь ответить | 2 | 2 | 2 | 2 | 0 | 1 | 2 | 1 | 4 |

Как Вы считаете, за последние два-три года ситуация в российской армии улучшилась, ухудшилась или не изменилась? (закрытый вопрос, один ответ, % от опрошенных по целевым аудиториям, сентябрь 2020)

Опубликовано на сайте ВЦИОМ, URL: <https://wciom.ru/analytical-reviews/analiticheskii-obzor/gotovnost-k-sluzhbe-v-armii-i-neustavnye-otnosheniya>

| | Вовлеченные* | Потенциально вовлеченные** |
|---------------------------|--------------|----------------------------|
| Существенно улучшилась | 15 | 11 |
| Скорее улучшилась | 35 | 39 |
| Практически не изменилась | 31 | 24 |
| Скорее ухудшилась | 6 | 6 |
| Существенно ухудшилась | 3 | 2 |

*Вовлеченная аудитория – граждане, прошедшие срочную службу в армии в течение последних 5 лет; действующие военнослужащие. Метод опроса – телефонное интервью объемом 500 респондентов в 81 регионе России.

**Потенциально вовлеченная аудитория – родители мальчиков-подростков допризывного возраста. Метод опроса – телефонное интервью объемом 500 респондентов в 81 регионе России.

По Вашему мнению, какие именно положительные изменения произошли в Вооруженных Силах за последние два-три года? (открытый вопрос, до трех ответов, % от опрошенных по целевым аудиториям, указавших улучшение ситуации, приведены ответы, которые высказали более 2% опрошенных, сентябрь 2020)

Опубликовано на сайте ВЦИОМ, URL: <https://wciom.ru/analytical-reviews/analiticheskii-obzor/gotovnost-k-sluzhbe-v-armii-i-neustavnye-otnosheniya>

| | Вовлеченные* | Потенциально вовлеченные** |
|--|--------------|----------------------------|
| Улучшилась военная техника/ вооружение | 26 | 28 |
| Взаимоотношения начальников и подчиненных/ отсутствие неуставных отношений | 17 | 16 |
| Увеличилась зарплата (денежное довольствие)/ своевременная выплата | 17 | 12 |
| Улучшилось качество питания/ пищи | 13 | 10 |
| Улучшились жилищные условия/ улучшились условия проживания/ жизни/ быта | 12 | 8 |
| Улучшилось довольствие/ вещевое/ продовольственное/ прекратили менять форму | 10 | 6 |
| Улучшилась образовательная система/ боевая подготовка/ больше учений | 10 | 6 |
| Уменьшился срок службы | 6 | 10 |
| Дисциплина/ знают и соблюдают устав, закон/ повысилась безопасность | 6 | 9 |
| Социальные льготы/ гарантии/ выплаты/ надбавки/ премии/ бесплатный проезд, в том числе и родственникам | 5 | 3 |
| Увеличилось число на контрактной основе | 4 | 4 |
| Повышение профессионализма состава | 4 | 2 |
| Улучшились условия (в целом) | 4 | 2 |
| Стабильность | 4 | - |
| Стала более современной армия/ мобильная/ модернизация | 3 | 2 |
| Есть возможность выбрать место службы/ род войск | 2 | 3 |
| Обозначился статус военнослужащего/ повысился авторитет/ уважение | 2 | 3 |
| Затрудняюсь ответить | 14 | 28 |

*Вовлеченная аудитория – граждане, прошедшие срочную службу в армии в течение последних 5 лет; действующие военнослужащие. Метод опроса – телефонное интервью объемом 500 респондентов в 81 регионе России.

**Потенциально вовлеченная аудитория – родители мальчиков-подростков допризывного возраста. Метод опроса – телефонное интервью объемом 500 респондентов в 81 регионе России.

А какие именно отрицательные изменения произошли в Вооруженных Силах за последние два-три года?

(открытый вопрос, до трех ответов, % от опрошенных по целевым аудиториям, указавших ухудшение ситуации, приведены ответы, которые высказали более 5% опрошенных, сентябрь 2020)

Опубликовано на сайте ВЦИОМ, URL: <https://wciom.ru/analytical-reviews/analiticheskii-obzor/gotovnost-k-sluzhbe-v-armii-i-neustavnye-otnosheniya>

| | Вовлеченные* | Потенциально вовлеченные** |
|--|--------------|----------------------------|
| Низкий уровень зарплат/ социальных обеспечений | 23 | 6 |
| Смягчение условий/ "детский сад", а не служба/ мало контроля/ дисциплины | 18 | 16 |
| Бюрократия/ отчетность | 18 | 2 |
| Плохое снабжение (форма) | 14 | 14 |
| Слабый уровень подготовки/ знаний/ плохое качество | 14 | 13 |
| Процветают неуставные отношения/ плохое отношение начальника к солдату | 5 | 19 |
| Уменьшение срока службы/ 1 год - это мало | 5 | 14 |
| Безнаказанность/ безалаберность/ безответственность | 9 | 5 |
| Некомпетентность/ непрофессионализм руководящего состава | 9 | 5 |
| Воровство/ коррупция | 9 | 5 |
| Затрудняюсь ответить | 18 | 20 |

*Вовлеченная аудитория – граждане, прошедшие срочную службу в армии в течение последних 5 лет; действующие военнослужащие. Метод опроса – телефонное интервью объемом 500 респондентов в 81 регионе России.

**Потенциально вовлеченная аудитория – родители мальчиков-подростков допризывного возраста. Метод опроса – телефонное интервью объемом 500 респондентов в 81 регионе России.

Как бы Вы оценили нынешнее состояние российской армии? (закрытый вопрос, один ответ)

Опубликовано на сайте ВЦИОМ, URL:

2019-2020: фрагменты из архива «Спутник», свободный поиск

2011-2018: <https://wciom.ru/analytical-reviews/analiticheskii-obzor/armiya-i-obshhestvo-monitoring>

| | 2011 | 2013 | II.2014 | IV.2014 | 2015 | 2017 | 2018 | 2019 | 2020 |
|-----------------------|------|------|---------|---------|------|------|------|------|------|
| Очень хорошее/хорошее | 13 | 16 | 24 | 37 | 49 | 62 | 61 | 53 | 51 |
| Среднее | 44 | 46 | 54 | 49 | 40 | 24 | 27 | 34 | 28 |
| Плохое/Очень плохое | 29 | 31 | 16 | 9 | 8 | 5 | 6 | 5 | 8 |
| Затрудняюсь ответить | 14 | 7 | 6 | 5 | 3 | 9 | 6 | 8 | 13 |

а) «Дедовщина» в армии

Как Вы считаете, есть или нет сейчас в российской армии неуставные взаимоотношения между военнослужащими или иначе говоря – дедовщина? И если такое явление есть, то как Вы считаете насколько оно распространено? (закрытый вопрос, один ответ, ноябрь 2019)

Опубликовано на сайте ВЦИОМ, URL (фрагмент из архива «Спутник»):

https://bd.wciom.ru/trzh/print_q.php?s_id=226&q_id=17857&date=17.11.2019

| | Все опрошенные | Муж. | Жен. | 18-24 года | 25-34 года | 35-44 года | 45-59 лет | 60 лет и старше |
|--|----------------|------|------|------------|------------|------------|-----------|-----------------|
| Неуставных взаимоотношений/дедовщины нет | 7 | 8 | 5 | 8 | 8 | 8 | 5 | 6 |
| Неуставные взаимоотношения/дедовщина есть, но их мало | 43 | 45 | 41 | 47 | 36 | 38 | 46 | 45 |
| Неуставные взаимоотношения/дедовщина есть, и они распространены | 17 | 17 | 18 | 21 | 21 | 20 | 15 | 15 |
| Неуставных взаимоотношений/дедовщины в нашей армии широко распространены. Это армейская повседневность | 19 | 19 | 18 | 16 | 23 | 23 | 21 | 11 |
| Затрудняюсь ответить | 15 | 11 | 18 | 8 | 13 | 11 | 13 | 23 |

Как Вы считаете, есть или нет сейчас в российской армии неуставные взаимоотношения между военнослужащими или иначе говоря – дедовщина? И если такое явление есть, то как Вы считаете насколько оно распространено? (закрытый вопрос, один ответ, ноябрь 2019)

Опубликовано на сайте ВЦИОМ, URL (фрагмент из архива «Спутник»):

https://bd.wciom.ru/trzh/print_q.php?s_id=226&q_id=17857&date=17.11.2019

| | Все | Скажите, пожалуйста, Вы лично служили в армии или нет? | |
|--|-----|--|-----------|
| | | Да – 29% | Нет – 71% |
| Неуставных взаимоотношений/дедовщины нет | 7 | 9 | 6 |
| Неуставные взаимоотношения/дедовщина есть, но их мало | 43 | 48 | 41 |
| Неуставные взаимоотношения/дедовщина есть, и они распространены | 17 | 12 | 20 |
| Неуставных взаимоотношений/дедовщины в нашей армии широко распространены. Это армейская повседневность | 19 | 19 | 18 |
| Затрудняюсь ответить | 15 | 12 | 16 |

Как Вы считаете, за последние два-три года уровень распространения неуставных отношений в Вооруженных Силах повысился, снизился или не изменился? (закрытый вопрос, один ответ, ноябрь 2019)

Опубликовано на сайте ВЦИОМ, URL (фрагмент из архива «Спутник»):

https://bd.wciom.ru/trzh/print_q.php?s_id=226&q_id=17858&date=17.11.2019

| | Все опрошенные | Муж. | Жен. | 18-24 года | 25-34 года | 35-44 года | 45-59 лет | 60 лет и старше |
|----------------------|----------------|------|------|------------|------------|------------|-----------|-----------------|
| Скорее снизился | 35 | 36 | 34 | 30 | 31 | 35 | 38 | 36 |
| Никак не изменился | 27 | 28 | 26 | 34 | 28 | 35 | 26 | 19 |
| Скорее повысился | 13 | 12 | 14 | 20 | 15 | 11 | 12 | 12 |
| Затрудняюсь ответить | 25 | 24 | 26 | 16 | 26 | 20 | 24 | 32 |

Как Вы считаете, за последние два-три года уровень распространения неуставных отношений в Вооруженных Силах повысился, снизился или не изменился? (закрытый вопрос, один ответ, ноябрь 2019)

Опубликовано на сайте ВЦИОМ, URL (фрагмент из архива «Спутник»):

https://bd.wciom.ru/trzh/print_q.php?s_id=226&q_id=17858&date=17.11.2019

| | Все | Скажите, пожалуйста, Вы лично служили в армии или нет? | |
|----------------------|-----|--|-----------|
| | | Да - 29% | Нет - 71% |
| Скорее снизился | 35 | 41 | 33 |
| Никак не изменился | 27 | 25 | 27 |
| Скорее повысился | 13 | 11 | 14 |
| Затрудняюсь ответить | 25 | 24 | 26 |

За последний год Вы лично слышали или не слышали о каких-либо случаях неуставных отношений, «дедовщины» в Вооруженных Силах? (закрытый вопрос, один ответ, ноябрь 2019)

Опубликовано на сайте ВЦИОМ, URL (фрагмент из архива «Спутник»):

https://bd.wciom.ru/trzh/print_q.php?s_id=226&q_id=17859&date=17.11.2019

| | Все опрошенные | Муж. | Жен. | 18-24 года | 25-34 года | 35-44 года | 45-59 лет | 60 лет и старше |
|----------------------|----------------|------|------|------------|------------|------------|-----------|-----------------|
| Да, слышал | 50 | 55 | 46 | 53 | 47 | 52 | 57 | 42 |
| Нет, не слышал | 49 | 45 | 53 | 47 | 52 | 47 | 41 | 56 |
| затрудняюсь ответить | 1 | 1 | 2 | 0 | 1 | 0 | 2 | 2 |

За последний год Вы лично слышали или не слышали о каких-либо случаях неуставных отношений, «дедовщины» в Вооруженных Силах? (закрытый вопрос, один ответ, ноябрь 2019)

Опубликовано на сайте ВЦИОМ, URL (фрагмент из архива «Спутник»):

https://bd.wciom.ru/trzh/print_q.php?s_id=226&q_id=17859&date=17.11.2019

| | Все | Как бы Вы оценили нынешнее состояние российской армии? | | | | | |
|----------------------|-----|--|---------------|---------------|-------------|---------------------|---------------------------|
| | | Очень хорошее - 9% | Хорошее - 44% | Среднее - 34% | Плохое - 5% | Очень плохое - 0,6% | Затрудняюсь ответить - 9% |
| Да, слышал | 50 | 43 | 46 | 53 | 83 | 100 | 42 |
| Нет, не слышал | 49 | 57 | 54 | 45 | 13 | 0 | 53 |
| затрудняюсь ответить | 1 | 0 | 0 | 2 | 4 | 0 | 5 |

Что, на Ваш взгляд, следует предпринять, чтобы снизить уровень распространения неуставных отношений, «дедовщины» в Вооруженных Силах? Вы можете дать несколько ответов. (открытый вопрос, до трех ответов,

ноябрь 2019)

Опубликовано на сайте ВЦИОМ, URL (фрагмент из архива «Спутник»):

https://bd.wciom.ru/trzh/print_q.php?s_id=226&q_id=17860&date=17.11.2019

| | Все опрошенные | Муж. | Жен. | 18-24 года | 25-34 года | 35-44 года | 45-59 лет | 60 лет и старше |
|--|----------------|------|------|------------|------------|------------|-----------|-----------------|
| Повышение уровня командного состава / выполнение своих обязанностей / персональная ответственность | 21 | 23 | 19 | 10 | 9 | 17 | 26 | 29 |
| Жесткий контроль (на всех уровнях) и пресечение | 13 | 11 | 14 | 21 | 15 | 11 | 14 | 9 |
| Воспитательная работа / работа с личным составом | 9 | 10 | 9 | 2 | 6 | 7 | 12 | 12 |
| Перевод на контрактную основу (профессиональная армия) | 6 | 9 | 4 | 9 | 7 | 6 | 7 | 4 |
| Улучшать дисциплину | 3 | 3 | 4 | 2 | 2 | 0 | 5 | 5 |
| Тщательное обследование и отбор призывников (в том числе психологическое, работа психологов в армии) | 3 | 3 | 3 | 1 | 5 | 3 | 3 | 2 |
| Улучшения отношений в обществе (уважение друг к другу) | 3 | 3 | 4 | 3 | 2 | 3 | 4 | 4 |
| Улучшение общих условий жизни (грамотный распорядок дня, выходные) | 2 | 3 | 1 | 1 | 3 | 2 | 2 | 2 |
| Следовать уставу, соблюдать законы | 2 | 3 | 1 | 0 | 1 | 1 | 3 | 2 |
| Грамотный подбор военнослужащих (национальность, вероисповедание, возраст, один призыв) | 2 | 2 | 2 | 2 | 3 | 2 | 2 | 2 |
| Возможность обратиться с жалобой (анонимная служба, прокуратура) | 1 | 1 | 1 | 0 | 2 | 0 | 1 | 0 |
| Видеоконтроль | 1 | 1 | 1 | 1 | 2 | 1 | 0 | 1 |
| Смена кадров | 1 | 1 | 1 | 1 | 1 | 1 | 2 | 1 |
| Навести порядок в армии / поменять устав | 1 | 1 | 2 | 1 | 0 | 2 | 2 | 1 |
| Общая открытость армии / контроль сторонних структур / обсуждение в СМИ случаев дедовщины | 1 | 1 | 1 | 1 | 2 | 1 | 2 | 1 |
| Ничего нельзя сделать | 1 | 2 | 1 | 3 | 1 | 3 | 1 | 0 |
| Все нормально, дедовщины нет | 1 | 1 | 1 | 2 | 1 | 2 | 1 | 0 |
| Другое (объединены ответы, набравшие менее 1%) | 4 | 4 | 4 | 7 | 5 | 1 | 4 | 4 |
| Затрудились ответить | 41 | 38 | 44 | 54 | 51 | 50 | 32 | 33 |

**Что, по Вашему мнению, больше всего способствует неуставным взаимоотношениям (дедовщине) в армии?
Вы можете дать до трех ответов.** (закрытый вопрос, до трех ответов, ноябрь 2019)

Опубликовано на сайте ВЦИОМ, URL (фрагмент из архива «Спутник»):

https://bd.wciom.ru/trzh/print_q.php?s_id=226&q_id=17861&date=17.11.2019

| | Все опрошенные | Муж. | Жен. | 18-24 года | 25-34 года | 35-44 года | 45-59 лет | 60 лет и старше |
|--|----------------|------|------|------------|------------|------------|-----------|-----------------|
| Неэффективность работы воспитательных структур в частях и подразделениях армии | 26 | 25 | 27 | 26 | 25 | 28 | 29 | 22 |
| Низкая мотивация офицеров к выполнению своих обязанностей | 26 | 26 | 25 | 25 | 22 | 29 | 29 | 23 |
| Проникновение в армейскую среду криминальных традиций и образцов поведения | 21 | 23 | 20 | 25 | 22 | 20 | 23 | 19 |
| Отсутствие подготовленного сержантского состава | 19 | 19 | 18 | 23 | 20 | 13 | 21 | 18 |
| Существующая в обществе атмосфера насилия и жестокости | 18 | 17 | 19 | 26 | 20 | 20 | 19 | 12 |
| Отсутствие навыка общения у новобранцев | 18 | 16 | 19 | 21 | 19 | 18 | 17 | 17 |
| Неудовлетворительные социально-бытовые условия военной службы | 9 | 8 | 10 | 10 | 10 | 11 | 7 | 7 |
| Неукомплектованность армейских частей и подразделений офицерским составом | 7 | 6 | 7 | 14 | 4 | 5 | 9 | 5 |
| Низкий уровень заработной платы у офицерского состава | 6 | 6 | 5 | 6 | 6 | 5 | 5 | 6 |
| Другое | 3 | 4 | 2 | 1 | 3 | 4 | 1 | 5 |
| Затрудняюсь ответить | 18 | 16 | 19 | 12 | 19 | 16 | 14 | 24 |

**Что, по Вашему мнению, больше всего способствует неуставным взаимоотношениям (дедовщине) в армии?
Вы можете дать до трех ответов.** (закрытый вопрос, до трех ответов, ноябрь 2019)

Опубликовано на сайте ВЦИОМ, URL (фрагмент из архива «Спутник»):

https://bd.wciom.ru/trzh/print_q.php?s_id=226&q_id=17861&date=17.11.2019

| | Все опрошенные | Скажите, пожалуйста, Вы лично служили в армии или нет? | |
|--|----------------|--|-----------|
| | | Да - 29% | Нет - 71% |
| Неэффективность работы воспитательных структур в частях и подразделениях армии | 26 | 27 | 25 |
| Низкая мотивация офицеров к выполнению своих обязанностей | 26 | 25 | 26 |
| Проникновение в армейскую среду криминальных традиций и образцов поведения | 21 | 23 | 21 |
| Отсутствие подготовленного сержантского состава | 19 | 22 | 17 |
| Существующая в обществе атмосфера насилия и жестокости | 18 | 15 | 20 |
| Отсутствие навыка общения у новобранцев | 18 | 17 | 19 |
| Неудовлетворительные социально-бытовые условия военной службы | 9 | 7 | 10 |
| Неукомплектованность армейских частей и подразделений офицерским составом | 7 | 6 | 7 |
| Низкий уровень заработной платы у офицерского состава | 6 | 6 | 6 |
| Другое | 3 | 4 | 3 |
| Затрудняюсь ответить | 18 | 14 | 19 |

По Вашему мнению, Министерство обороны сегодня делает достаточно или недостаточно для уменьшения неуставных отношений, «дедовщины» в Вооруженных Силах? (закрытый вопрос, один ответ, ноябрь 2019)

Опубликовано на сайте ВЦИОМ, URL (фрагмент из архива «Спутник»):

https://bd.wciom.ru/trzh/print_q.php?s_id=226&q_id=17862&date=17.11.2019

| | Все опрошенные | Муж. | Жен. | 18-24 года | 25-34 года | 35-44 года | 45-59 лет | 60 лет и старше |
|----------------------------|----------------|------|------|------------|------------|------------|-----------|-----------------|
| Делает достаточно | 36 | 39 | 34 | 42 | 32 | 36 | 36 | 38 |
| Делает недостаточно | 29 | 26 | 31 | 30 | 28 | 29 | 32 | 27 |
| Ничего не делает для этого | 12 | 14 | 11 | 17 | 14 | 15 | 12 | 9 |
| Затрудняюсь ответить | 22 | 21 | 23 | 11 | 25 | 20 | 21 | 26 |

Как Вы считаете, в ближайшие два-три года Министерству обороны удастся или не удастся снизить уровень распространения неуставных отношений, «дедовщины» в Вооруженных Силах? (закрытый вопрос, один ответ, ноябрь 2019)

Опубликовано на сайте ВЦИОМ, URL (фрагмент из архива «Спутник»):

https://bd.wciom.ru/trzh/print_q.php?s_id=226&q_id=17863&date=17.11.2019

| | Все опрошенные | Муж. | Жен. | 18-24 года | 25-34 года | 35-44 года | 45-59 лет | 60 лет и старше |
|--|----------------|------|------|------------|------------|------------|-----------|-----------------|
| Скорее удастся | 48 | 45 | 51 | 55 | 45 | 44 | 47 | 53 |
| Скорее не удастся | 37 | 40 | 36 | 34 | 39 | 45 | 39 | 31 |
| Министерство обороны не пытается снизить/увеличивает уровень «дедовщины» | 0 | 0 | 0 | 1 | 0 | 0 | 0 | 0 |
| Неуставных взаимоотношений/дедовщины нет | 1 | 1 | 1 | 1 | 0 | 0 | 0 | 2 |
| Затрудняюсь ответить | 13 | 14 | 13 | 10 | 16 | 11 | 14 | 14 |

b) Военная мощность

Как Вы считаете, существует или нет сейчас угроза военного нападения на Россию со стороны какого-нибудь государства? (закрытый вопрос, один ответ)*

Опубликовано на сайте ВЦИОМ, URL:

2017-2021: фрагменты из архива «Спутник», свободный поиск

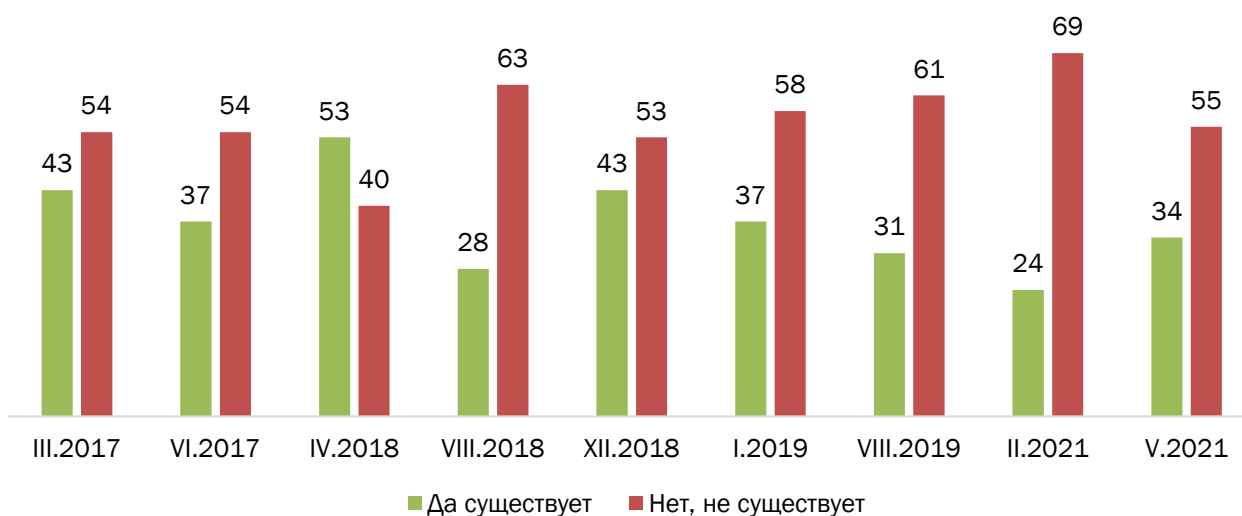
1990-2015: <https://wciom.ru/analytical-reviews/analiticheskii-obzor/vneshnyaya-ugroza-dlya-rossii-peredyshka-v-puti>

| | 1990** | I.2000 | I.2002 | II.2009 | II.2010 | II.2014 | II.2015 | X.2015 | III.2017 | VI.2017 | IV.2018 | VIII.2018 | XII.2018 | I.2019 | VIII.2019 | II.2021 | V.2021 |
|----------------------|--------|--------|--------|---------|---------|---------|---------|--------|----------|---------|---------|-----------|----------|--------|-----------|---------|--------|
| Да существует | 13 | 49 | 44 | 37 | 49 | 52 | 68 | 48 | 43 | 37 | 53 | 28 | 43 | 37 | 31 | 24 | 34 |
| Нет, не существует | 57 | 44 | 43 | 52 | 40 | 42 | 28 | 43 | 54 | 54 | 40 | 63 | 53 | 58 | 61 | 69 | 55 |
| Затрудняюсь ответить | 30 | 7 | 13 | 11 | 11 | 6 | 4 | 9 | 3 | 9 | 7 | 9 | 4 | 5 | 8 | 8 | 10 |

*В период с марта 2000 г. по февраль 2015 г. вопрос звучал следующим образом: «Как вы думаете, существует ли сейчас военная угроза России со стороны других стран».

**В 1990 г. массовый опрос проходил по репрезентативной всероссийской выборке городского и сельского населения от 16 лет, объем выборки – 1708 человек.

Как Вы считаете, существует или нет сейчас угроза военного нападения на Россию со стороны какого-нибудь государства? Динамика 2017-2021 гг. (закрытый вопрос, один ответ)

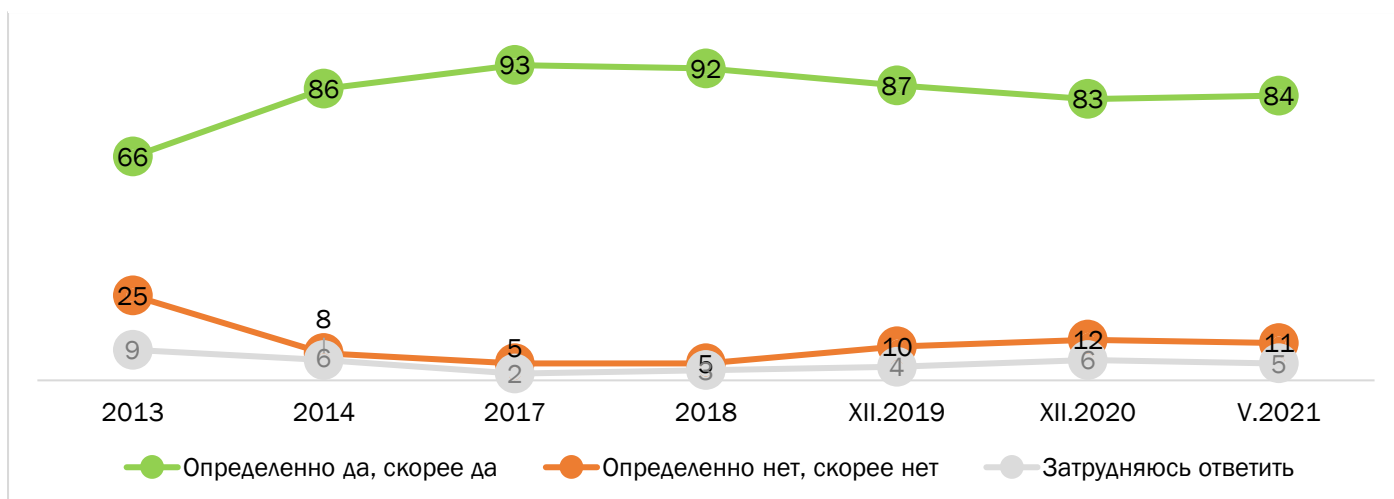


Как Вы думаете, способна ли наша армия сейчас защитить Россию в случае реальной военной угрозы со стороны других стран или нет? (закрытый вопрос, один ответ, %, декабрь 2018)

Опубликовано на сайте ВЦИОМ, URL: <https://wciom.ru/analytical-reviews/analiticheskii-obzor/armiya-i-obshhestvo-monitoring>

| | 2013 | 2014 | 2017 | 2018 | XII.2019 | XII.2020 | V.2021 |
|----------------------|------|------|------|------|----------|----------|--------|
| Определенно да | 21 | 32 | 57 | 55 | 50 | 41 | 49 |
| Скорее да | 45 | 54 | 36 | 37 | 37 | 42 | 35 |
| Скорее нет | 21 | 7 | 3 | 4 | 7 | 8 | 7 |
| Определенно нет | 4 | 1 | 2 | 1 | 3 | 4 | 4 |
| Затрудняюсь ответить | 9 | 6 | 2 | 3 | 4 | 6 | 5 |

Как Вы думаете, способна ли наша армия сейчас защитить Россию в случае реальной военной угрозы со стороны других стран или нет? (закрытый вопрос, один ответ, %, декабрь 2018)*



*На графике представлены сумма ответов «определено да», «скорее да» и сумма ответов «определено нет», «скорее нет».

Как Вы думаете, способна ли наша армия защищать Россию в случае реальной военной угрозы со стороны других стран? (закрытый вопрос, один ответ, %, июнь 2015)

Опубликовано на сайте ВЦИОМ, URL: <https://wciom.ru/analytical-reviews/analiticheskii-obzor/armiya-rossii-2015-1>

| | 2000 | 2005 | 2007 | 2008 | 2011 | 2013 | IV.2014 | VI.2015 |
|----------------------|------|------|------|------|------|------|---------|---------|
| Да | 61 | 60 | 67 | 74 | 70 | 66 | 86 | 86 |
| Нет | 31 | 33 | 27 | 17 | 24 | 25 | 8 | 10 |
| Затрудняюсь ответить | 8 | 7 | 6 | 9 | 6 | 9 | 5 | 4 |

**До 2010 г. включительно вопрос звучал "Сейчас в нашей армии служит более одного миллиона ста тысяч человек. А как Вы думаете, насколько большая армия нужна России?"

С каким мнением о сегодняшней боеспособности российской армии Вы бы согласились? (закрытый вопрос, один ответ, февраль 2018)

Опубликовано на сайте ВЦИОМ, URL: <https://wciom.ru/analytical-reviews/analiticheskii-obzor/prazdnik-23-fevralya-i-obraz-rossijskoj-armii>

| | 1990 ** | 2015 | 2017 | 2018 | 2018 | | | | |
|---|---------|------|------|------|------------|------------|------------|-----------|-----------------|
| | | | | | 18-24 года | 25-34 года | 35-44 года | 45-59 лет | 60 лет и старше |
| Российские Вооруженные Силы – самые эффективные и боеспособные в мире | 5 | 32 | 36 | 31 | 24 | 33 | 29 | 30 | 34 |
| Российская Армия находится на уровне лучших армий мира | 21 | 49 | 47 | 52 | 57 | 45 | 53 | 55 | 54 |
| Нынешние Вооруженные Силы несколько отстают от лучших армий мира | 34 | 12 | 10 | 8 | 10 | 10 | 9 | 8 | 6 |
| Боеспособность Российской Армии – на очень низком уровне | 15 | 3 | 2 | 2 | 4 | 5 | 2 | 1 | 1 |
| Затрудняюсь ответить | 25 | 4 | 5 | 6 | 6 | 6 | 7 | 6 | 5 |

*В 1990 г. данный вопрос задавался про Советскую армию.

**В 1990 г. массовый опрос проходил по репрезентативной всероссийской выборке городского и сельского населения от 16 лет, объем выборки – 1520 человек.

4. ПАТРИОТИЗМ

Что, по-Вашему, значит быть патриотом? (закрытый вопрос, до 3-х ответов, % от всех опрошенных, апрель 2022)

Опубликовано на сайте ВЦИОМ, URL: <https://wciom.ru/analytical-reviews/analiticheskii-obzor/patriotizm-segodnja-ljubit-zabotitsja-i-zashchishchat>

| | 2000 | 2005 | 2006 | 2008 | 2010 | 2014 | 2018 | 2020 | 2022 |
|---|------|------|------|------|------|------|------|------|------|
| Любить свою страну | 59 | 67 | 69 | 65 | 71 | 72 | 59 | 47 | 50 |
| Работать и действовать во благо/для процветания страны | 35 | 32 | 29 | 34 | 26 | 36 | 38 | 44 | 50 |
| Защищать свою страну от любых нападков и обвинений | 25 | 27 | 27 | 26 | 27 | 33 | 29 | 32 | 44 |
| Стремиться к изменению положения дел в стране для того, чтобы обеспечить ей достойное будущее | 24 | 30 | 29 | 36 | 26 | 34 | 39 | 34 | 34 |
| Говорить о своей стране правду, какой бы горькой она ни была | 12 | 18 | 17 | 17 | 18 | 16 | 19 | 29 | 29 |
| Считать, что твоя страна – лучше, чем другие страны | 17 | 16 | 13 | 16 | 19 | 24 | 12 | 8 | 12 |
| Считать, что у твоей страны нет недостатков | 4 | 4 | 5 | 3 | 5 | 6 | 3 | 2 | 4 |
| Другое | 3 | 1 | 1 | 1 | 1 | 1 | 3 | 5 | 6 |
| Затрудняюсь ответить | 9 | 3 | 4 | 1 | 2 | 2 | 2 | 3 | 2 |

Что, по-Вашему, значит быть патриотом? (закрытый вопрос, до 3-х ответов, % от всех опрошенных, апрель 2022)

Опубликовано на сайте ВЦИОМ, URL: <https://wciom.ru/analytical-reviews/analiticheskii-obzor/patriotizm-segodnja-ljubit-zabotitsja-i-zashchishchat>

| | Все опрошенные | 18-24 года | 25-34 года | 35-44 года | 45-59 лет | 60 лет и старше |
|--|----------------|------------|------------|------------|-----------|-----------------|
| Работать/ действовать во благо/ для процветания страны | 50 | 54 | 57 | 54 | 49 | 41 |
| Любить свою страну | 50 | 46 | 50 | 47 | 48 | 55 |
| Защищать свою страну от любых нападков и обвинений | 44 | 37 | 35 | 45 | 46 | 50 |
| Стремиться к изменениям в стране ради её достойного будущего | 34 | 45 | 44 | 40 | 30 | 23 |
| Говорить о своей стране правду, какой бы горькой она ни была | 29 | 34 | 30 | 28 | 28 | 30 |
| Считать, что твоя страна - лучше, чем другие страны | 12 | 7 | 11 | 10 | 13 | 16 |
| Считать, что у твоей страны нет недостатков | 4 | 3 | 4 | 3 | 5 | 2 |
| Другое | 6 | 0 | 5 | 5 | 7 | 7 |
| Затрудняюсь ответить | 2 | 5 | 1 | 2 | 2 | 2 |

Как бы Вы сами себя охарактеризовали — как патриота своей страны или нет? (закрытый вопрос, один ответ, % от всех опрошенных, апрель 2022)

Опубликовано на сайте ВЦИОМ, URL: <https://wciom.ru/analytical-reviews/analiticheskii-obzor/patriotizm-segodnja-ljubiti-zabotitsja-i-zashchishchat>

| | 2000 | 2005 | 2006 | 2008 | 2010 | 2011 | 2013 | III.2014 | X.2014 | 2016 | 2018 | 2020 | 2022 |
|----------------------|------|------|------|------|------|------|------|----------|--------|------|------|------|------|
| Да, безусловно | 84 | 47 | 42 | 48 | 41 | 41 | 37 | 40 | 48 | 46 | 51 | 46 | 54 |
| Скорее да | - | 37 | 42 | 40 | 43 | 39 | 44 | 41 | 36 | 34 | 41 | 43 | 38 |
| Скорее нет | 16 | 8 | 10 | 6 | 9 | 14 | 12 | 13 | 9 | 12 | 4 | 6 | 4 |
| Безусловно, нет | - | 2 | 2 | 2 | 1 | 3 | 2 | 2 | 3 | 6 | 1 | 2 | 1 |
| Затрудняюсь ответить | - | 6 | 4 | 4 | 6 | 3 | 5 | 4 | 4 | 2 | 3 | 3 | 3 |

* В 2000г. вопрос звучал «Считаете ли Вы себя патриотом России?»

** В 2013г., 2014г., 2016г. вопрос звучал «Скажите, Вы ощущаете себя патриотом России или нет?»

Как бы Вы сами себя охарактеризовали — как патриота своей страны или нет? (закрытый вопрос, один ответ, % от всех опрошенных, апрель 2022)

Опубликовано на сайте ВЦИОМ, URL: <https://wciom.ru/analytical-reviews/analiticheskii-obzor/patriotizm-segodnja-ljubiti-zabotitsja-i-zashchishchat>

| | Все опрошенные | 18-24 года | 25-34 года | 35-44 года | 45-59 лет | 60 лет и старше |
|----------------------|----------------|------------|------------|------------|-----------|-----------------|
| Да, безусловно | 54 | 31 | 42 | 60 | 59 | 59 |
| Скорее да | 38 | 54 | 49 | 32 | 33 | 34 |
| Скорее нет | 4 | 11 | 5 | 3 | 3 | 2 |
| Безусловно, нет | 1 | 3 | 1 | 3 | 1 | 1 |
| Затрудняюсь ответить | 3 | 2 | 4 | 3 | 3 | 4 |

Скажите, пожалуйста, что для Вас олицетворяет Россию, является ее символом? (открытый вопрос, не более 3-х ответов, представлены ответы, названные не менее 2% респондентов, % от всех опрошенных, октябрь 2020)

Опубликовано на сайте ВЦИОМ, URL: <https://wciom.ru/analytical-reviews/analiticheskii-obzor/den-narodnogo-edinstva-2>

| | 2018 | 2020 |
|---|------|------|
| Люди / народ | 9 | 10 |
| Любовь к Родине / Родина / патриотизм / мой дом, моя страна | 8 | 8 |
| Флаг / триколор | 7 | 8 |
| Герб / двуглавый орел | 6 | 7 |
| Мощь / сила / великая страна | 5 | 5 |
| Большая территория / простор | 3 | 5 |
| Президент / Путин | 3 | 5 |
| Единство / сплоченность | 4 | 4 |
| Медведь | 3 | 4 |
| Природа / природное богатство | 3 | 4 |
| Гимн | 4 | 3 |
| Нефть, газ / природные ресурсы | 2 | 3 |
| Армия / военная мощь / вооружение | 5 | 2 |
| Место, где родился и живу / мой город / мой дом | 1 | 2 |
| Справедливость / равенство | 1 | 2 |
| Культура / богатое культурное наследие / искусство / деятели культуры | 1 | 2 |
| История / историческое наследие | 1 | 2 |
| Традиции / ценности | 1 | 2 |
| Бедность / нищета / безработица | 1 | 2 |
| Независимость / территориальная целостность | 1 | 2 |
| Многонациональность | - | 2 |
| Кремль | 1 | 2 |
| Нет такого | 2 | 2 |
| Другое | 31 | 38 |
| Затрудняюсь ответить | 33 | 33 |

Как Вы думаете, может или не может быть патриотом России человек, который: Уклоняется от службы в армии (закрытый вопрос, один ответ, февраль 2020)

Опубликовано на сайте ВЦИОМ, URL (фрагмент из архива «Спутник»):

https://bd.wciom.ru/trzh/print_q.php?s_id=249&q_id=20161&date=16.02.2020

| | Все опрошенные | | Мужской | | Женский | | 18-24 года | | 25-34 года | | 35-44 года | | 45-59 лет | | 60 лет и старше | |
|-------------------------|----------------|------|---------|------|---------|------|------------|------|------------|------|------------|------|-----------|------|-----------------|------|
| | 2017 | 2020 | 2017 | 2020 | 2017 | 2020 | 2017 | 2020 | 2017 | 2020 | 2017 | 2020 | 2017 | 2020 | 2017 | 2020 |
| Может быть патриотом | 26 | 29 | 30 | 32 | 23 | 26 | 46 | 53 | 33 | 43 | 33 | 36 | 24 | 25 | 10 | 12 |
| Не может быть патриотом | 69 | 65 | 66 | 63 | 71 | 67 | 53 | 45 | 61 | 48 | 65 | 60 | 70 | 70 | 83 | 82 |
| Затрудняюсь ответить | 5 | 6 | 4 | 5 | 6 | 7 | 1 | 2 | 6 | 9 | 2 | 5 | 6 | 6 | 7 | 6 |

5. ГОТОВНОСТЬ К СЛУЖБЕ В АРМИИ

Как Вы лично относитесь к службе в армии? Какая из следующих точек зрения Вам ближе? (закрытый вопрос, один ответ, % от опрошенных по целевым аудиториям, сентябрь 2020)

Опубликовано на сайте ВЦИОМ, URL: <https://wciom.ru/analytical-reviews/analiticheskii-obzor/gotovnost-k-sluzhbe-v-armii-i-neustavnye-otnosheniya>

| | Вовлеченные* | Потенциально вовлеченные** |
|--|--------------|----------------------------|
| Каждый мужчина должен пройти службу в армии, это - «школа жизни» | 33 | 44 |
| Служба в армии - лишь один из видов профессиональной деятельности, овладеть которым может любой желающий | 33 | 26 |
| Служба в армии – это долго перед Родиной, государством, который нужно отдать, пусть даже это не отвечает Вашим интересам | 21 | 19 |
| Служба в армии – бессмысленное и опасное занятие, и нужно любыми средствами постараться избежать ее | 8 | 8 |
| Затрудняюсь ответить | 5 | 3 |

*Вовлеченная аудитория – граждане, прошедшие срочную службу в армии в течение последних 5 лет; действующие военнослужащие. Метод опроса – телефонное интервью объемом 500 респондентов в 81 регионе России.

**Потенциально вовлеченная аудитория – родители мальчиков-подростков допризывного возраста. Метод опроса – телефонное интервью объемом 500 респондентов в 81 регионе России.

Хотели бы Вы, чтобы Ваш сын служил в российской армии, или не хотели бы? (закрытый вопрос, один ответ, % от родителей мальчиков-подростков 10-17 лет по целевым аудиториям, сентябрь 2020)

Опубликовано на сайте ВЦИОМ, URL: <https://wciom.ru/analytical-reviews/analiticheskii-obzor/gotovnost-k-sluzhbe-v-armii-i-neustavnye-otnosheniya>

| | Вовлеченные* | Потенциально вовлеченные** |
|---------------------------------------|--------------|----------------------------|
| Скорее да, хотел бы | 80 | 68 |
| Скорее нет, не хотел бы | 15 | 27 |
| Мне все равно/ не задумывался об этом | 0 | 1 |
| Затрудняюсь ответить | 5 | 4 |

*Вовлеченная аудитория – граждане, прошедшие срочную службу в армии в течение последних 5 лет; действующие военнослужащие. Метод опроса – телефонное интервью объемом 500 респондентов в 81 регионе России.

**Потенциально вовлеченная аудитория – родители мальчиков-подростков допризывного возраста. Метод опроса – телефонное интервью объемом 500 респондентов в 81 регионе России.

Вы сказали, что хотели бы, чтобы Ваш сын служил в российской армии. Скажите, пожалуйста, почему?
(Открытый вопрос, один ответ, % от родителей мальчиков-подростков 10-17 лет по целевым аудиториям, указавших, что они хотят, чтобы сын служил, сентябрь 2020)

Опубликовано на сайте ВЦИОМ, URL: <https://wciom.ru/analytical-reviews/analiticheskii-obzor/gotovnost-k-sluzhbe-v-armii-i-neustavnye-otnosheniya>

| | Вовлеченные* | Потенциально вовлеченные** |
|--|--------------|----------------------------|
| Армия – школа жизни/ должен пройти каждый мужчина/ взросление/ самостоятельность/ характер | 75 | 56 |
| Долг Родине/ каждый должен отслужить | 25 | 32 |
| Воспитание/ дисциплина | 19 | 9 |
| Военная и физическая подготовка | 13 | 10 |
| Больше возможностей у военных | 6 | 8 |
| Без армии никуда не устроишься | - | 7 |
| Традиция/ в семье военные | 6 | 7 |
| Сам хочет | - | 5 |
| Новые знания/ навыки/ опыт | - | 4 |
| Возможно, желание дальше служить по контракту | - | 3 |
| Общение/ подчинение/ взаимодействие | 6 | 3 |
| Патриотическое воспитание | - | 3 |
| Долг Родине/ каждый должен отслужить | 25 | 32 |

*Вовлеченная аудитория – граждане, прошедшие срочную службу в армии в течение последних 5 лет; действующие военнослужащие. Метод опроса – телефонное интервью объемом 500 респондентов в 81 регионе России.

**Потенциально вовлеченная аудитория – родители мальчиков-подростков допризывного возраста. Метод опроса – телефонное интервью объемом 500 респондентов в 81 регионе России.

Хотели бы Вы, чтобы Ваш сын, брат, муж или другой близкий родственник служил сейчас в армии?

(закрытый вопрос, один ответ, %, декабрь 2018)

Опубликовано на сайте ВЦИОМ, URL: <https://wciom.ru/analytical-reviews/analiticheskii-obzor/armiya-i-obshchestvo-monitoring>

| | 2012 | 2014 | 2015 | 2017 | 2018 |
|----------------------------|------|------|------|------|------|
| Скорее да, хотел(а) бы | 52 | 53 | 47 | 68 | 65 |
| Скорее нет, не хотел(а) бы | 40 | 41 | 47 | 24 | 26 |
| Затрудняюсь ответить | 8 | 6 | 6 | 8 | 9 |

Представим себе ситуацию, что завтра начинается война с соседней страной, и ваш сын, брат, муж или другой близкий родственник получает повестку из военкомата. Что бы Вы посоветовали ему сделать?

(закрытый вопрос, один ответ, %, июнь 2016)

Опубликовано на сайте ВЦИОМ, URL: <https://wciom.ru/analytical-reviews/analiticheskii-obzor/patriotizm-v-rossii-esli-zavtra-vojna-esli-zavtra-v-pokhod>

| | Все опрошенные | Муж. | Жен. | 18-24 года | 25-34 года | 35-44 года | 45-59 лет | 60 лет и старше |
|--|----------------|------|------|------------|------------|------------|-----------|-----------------|
| Отправиться в армию на фронт | 49 | 60 | 39 | 46 | 39 | 45 | 51 | 60 |
| Отправиться в армию, но по возможности пойти в тыловые части, подальше от фронта | 16 | 12 | 20 | 24 | 23 | 17 | 14 | 6 |
| Не идти в военкомат и ждать окончания войны | 15 | 11 | 19 | 14 | 19 | 18 | 13 | 12 |
| Другое | 6 | 6 | 6 | 5 | 5 | 7 | 5 | 7 |
| Затрудняюсь ответить | 14 | 11 | 16 | 11 | 14 | 13 | 17 | 15 |

Представим себе ситуацию, что завтра начинается война с соседней страной, и наш президент призывает всех россиян отдать четверть зарплаты государству в качестве военного займа. Правительство обещает после войны его вернуть. Как бы Вы поступили в такой ситуации? (закрытый вопрос, один ответ, %, июнь 2016)

Опубликовано на сайте ВЦИОМ, URL: <https://wciom.ru/analytical-reviews/analiticheskii-obzor/patriotizm-v-rossii-esli-zavtra-vojna-esli-zavtra-v-pokhod>

| | Все опрошенные | Муж. | Жен. | 18-24 года | 25-34 года | 35-44 года | 45-59 лет | 60 лет и старше |
|---|----------------|------|------|------------|------------|------------|-----------|-----------------|
| Передал(а) бы четверть зарплаты или других доходов государству | 39 | 47 | 32 | 41 | 31 | 30 | 42 | 49 |
| Передал(а) бы часть зарплаты или других доходов государству, но не четверть, а меньше | 17 | 14 | 20 | 21 | 22 | 17 | 16 | 14 |
| НЕ передал(а) бы часть зарплаты или других доходов государству | 31 | 27 | 34 | 29 | 35 | 39 | 28 | 23 |
| Другое | 4 | 3 | 5 | 2 | 3 | 5 | 5 | 3 |
| Затрудняюсь ответить | 9 | 9 | 9 | 7 | 9 | 9 | 9 | 11 |

а) Уклонение от службы в армии

Сейчас я буду называть Вам поступки, а Вас попрошу оценить – какие из них нельзя оправдать, какие иногда допустимы, а к каким можно относиться снисходительно? (закрытый вопрос, один ответ по каждой строке, %)

Опубликовано на сайте ВЦИОМ, URL:

За 2020 г.: фрагменты из архива «Спутник», свободный поиск

За 2016 г.: <https://wciom.ru/analytical-reviews/analiticheskii-obzor/chto-takoe-khorosho-i-chto-takoe-plokho>

| | Нельзя оправдать | | Иногда это допустимо | | К этому следует относиться снисходительно | | Затрудняюсь ответить | |
|---|------------------|---------|----------------------|---------|---|---------|----------------------|---------|
| | I.2016 | II.2020 | I.2016 | II.2020 | I.2016 | II.2020 | I.2016 | II.2020 |
| Употребление наркотиков | 93 | 90 | 4 | 4 | 2 | 4 | 1 | 2 |
| Дача/получение взятки | 83 | 85 | 13 | 9 | 2 | 4 | 2 | 2 |
| Публичное проявление неприязни к представителям других национальностей | 81 | 72 | 12 | 12 | 3 | 13 | 4 | 3 |
| Публичное проявление неприязни к представителям другого вероисповедания | 80 | 70 | 11 | 10 | 5 | 17 | 4 | 4 |
| Пьянство, алкоголизм | 78 | 66 | 17 | 18 | 4 | 13 | 1 | 3 |
| Уклонение от уплаты налогов | 68 | 59 | 24 | 20 | 5 | 16 | 3 | 5 |
| Присвоение найденных вещей, денег | 55 | 57 | 32 | 19 | 9 | 18 | 4 | 6 |
| Супружеская измена | 67 | 52 | 20 | 21 | 7 | 19 | 6 | 9 |
| Курение в неположенных местах | 56 | 52 | 31 | 23 | 11 | 23 | 2 | 2 |
| Уклонение от службы в армии | 64 | 50 | 28 | 29 | 5 | 17 | 3 | 4 |
| Сопrotивление полиции | 60 | 48 | 32 | 32 | 3 | 13 | 5 | 7 |
| Безбилетный проезд в общественном транспорте | 48 | 32 | 39 | 38 | 11 | 28 | 2 | 2 |
| Использование ненормативной лексики | 45 | 31 | 44 | 43 | 10 | 23 | 1 | 2 |

Сейчас я буду называть Вам поступки, а Вас попрошу оценить – какие из них нельзя оправдать, какие иногда допустимы, а к каким можно относиться снисходительно? **УКЛОНЕНИЕ ОТ СЛУЖБЫ В АРМИИ**

(закрытый вопрос, один ответ по каждой строке, %, февраль 2020)

Опубликовано на сайте ВЦИОМ, URL (фрагмент из архива «Спутник»):

https://bd.wciom.ru/trzh/print_q.php?s_id=250&q_id=20414&date=23.02.2020

| | Все опрошенные | Муж. | Жен. | 18-24 года | 25-34 года | 35-44 года | 45-59 лет | 60 лет и старше |
|---|----------------|------|------|------------|------------|------------|-----------|-----------------|
| Нельзя оправдать | 50 | 56 | 45 | 34 | 40 | 45 | 51 | 64 |
| Иногда это допустимо | 29 | 24 | 34 | 30 | 40 | 31 | 27 | 23 |
| К этому следует относиться снисходительно | 17 | 18 | 16 | 33 | 18 | 20 | 17 | 10 |
| Затрудняюсь ответить | 4 | 2 | 5 | 4 | 3 | 4 | 5 | 3 |

Скажите, пожалуйста, как Вы относитесь к уклонению молодых людей от службы в армии? (закрытый вопрос, один ответ, ноябрь 2019)

Опубликовано на сайте ВЦИОМ, URL (фрагмент из архива «Спутник»):

https://bd.wciom.ru/trzh/print_q.php?s_id=226&q_id=17854&date=17.11.2019

| | Все опрошенные | Муж. | Жен. | 18-24 года | 25-34 года | 35-44 года | 45-59 лет | 60 лет и старше |
|---|----------------|------|------|------------|------------|------------|-----------|-----------------|
| Это нормально | 6 | 7 | 5 | 20 | 5 | 6 | 5 | 3 |
| Это иногда может быть допустимо | 29 | 21 | 36 | 26 | 35 | 32 | 28 | 25 |
| Это не допустимо ни при каких обстоятельствах | 42 | 48 | 37 | 21 | 28 | 32 | 47 | 59 |
| Мне все равно, это частное дело каждого | 21 | 23 | 19 | 33 | 26 | 29 | 18 | 11 |
| Затрудняюсь ответить | 2 | 2 | 2 | 0 | 6 | 1 | 2 | 2 |

Скажите, пожалуйста, как Вы относитесь к уклонению молодых людей от службы в армии? (закрытый вопрос, один ответ, ноябрь 2019)

Опубликовано на сайте ВЦИОМ, URL (фрагмент из архива «Спутник»):

https://bd.wciom.ru/trzh/print_q.php?s_id=226&q_id=17854&date=17.11.2019

| | Все опрошенные | Скажите, пожалуйста, Вы лично служили в армии или нет? | |
|---|----------------|--|-----------|
| | | Да – 29% | Нет – 71% |
| Это нормально | 6 | 5 | 6 |
| Это иногда может быть допустимо | 29 | 17 | 34 |
| Это не допустимо ни при каких обстоятельствах | 42 | 61 | 34 |
| Мне все равно, это частное дело каждого | 21 | 16 | 23 |
| Затрудняюсь ответить | 2 | 1 | 3 |

Как Вы относитесь к следующим поступкам и ситуациям? Уклонение от службы в армии (закрытый вопрос, один ответ, июнь 2018)

Опубликовано на сайте ВЦИОМ, URL (фрагмент из архива «Спутник»):

https://bd.wciom.ru/trzh/print_q.php?s_id=91&q_id=6487&date=10.06.2018

| | Все опрошенные | Муж. | Жен. | 18-24 года | 25-34 года | 35-44 года | 45-59 лет | 60 лет и старше |
|---|----------------|------|------|------------|------------|------------|-----------|-----------------|
| Это нормально | 5 | 6 | 4 | 9 | 8 | 5 | 2 | 2 |
| Это иногда может быть допустимо | 26 | 18 | 32 | 26 | 28 | 29 | 26 | 21 |
| Это не допустимо ни при каких обстоятельствах | 63 | 70 | 57 | 57 | 57 | 60 | 65 | 71 |
| Мне все равно, это частное дело каждого | 5 | 4 | 5 | 9 | 6 | 4 | 5 | 3 |
| Затрудняюсь ответить | 2 | 1 | 2 | 0 | 2 | 1 | 2 | 3 |

Как Вы считаете, насколько распространено уклонение молодых людей от службы в армии в вашем городе, населенном пункте? (закрытый вопрос, один ответ, ноябрь 2019)

Опубликовано на сайте ВЦИОМ, URL (фрагмент из архива «Спутник»):

https://bd.wciom.ru/trzh/print_q.php?s_id=226&q_id=17855&date=17.11.2019

| | Все опрошенные | Муж. | Жен. | 18-24 года | 25-34 года | 35-44 года | 45-59 лет | 60 лет и старше |
|---|----------------|------|------|------------|------------|------------|-----------|-----------------|
| Это довольно распространенное явление | 19 | 18 | 20 | 34 | 32 | 17 | 16 | 11 |
| Это встречается, но не часто | 27 | 26 | 28 | 25 | 28 | 27 | 31 | 25 |
| Это встречается очень редко, не встречается | 38 | 41 | 36 | 37 | 32 | 37 | 40 | 41 |
| Затрудняюсь ответить | 15 | 14 | 16 | 3 | 8 | 18 | 14 | 23 |

Как Вы считаете, насколько распространено уклонение молодых людей от службы в армии в вашем городе, населенном пункте? (закрытый вопрос, один ответ, ноябрь 2019)

Опубликовано на сайте ВЦИОМ, URL (фрагмент из архива «Спутник»):

https://bd.wciom.ru/trzh/print_q.php?s_id=226&q_id=17855&date=17.11.2019

| | Все опрошенные | Москва и Санкт-Петербург | города - миллионники | 500-950 тыс. | 100-500 тыс. | до100 тыс. | село |
|---|----------------|--------------------------|----------------------|--------------|--------------|------------|------|
| Это довольно распространенное явление | 19 | 46 | 29 | 19 | 16 | 12 | 10 |
| Это встречается, но не часто | 27 | 25 | 32 | 35 | 30 | 27 | 22 |
| Это встречается очень редко, не встречается | 38 | 14 | 21 | 28 | 34 | 48 | 57 |
| Затрудняюсь ответить | 15 | 16 | 18 | 18 | 20 | 13 | 10 |

Как Вы считаете, насколько распространено уклонение молодых людей от службы в армии в вашем городе, населенном пункте? (закрытый вопрос, один ответ, ноябрь 2019)

Опубликовано на сайте ВЦИОМ, URL (фрагмент из архива «Спутник»):

https://bd.wciom.ru/trzh/print_q.php?s_id=226&q_id=17855&date=17.11.2019

| | Все опрошенные | ЦФО | СЗФО | ЮФО | СКФО | ПФО | УФО | СФО | ДФО |
|---|----------------|-----|------|-----|------|-----|-----|-----|-----|
| Это довольно распространенное явление | 19 | 28 | 25 | 15 | 8 | 17 | 17 | 17 | 11 |
| Это встречается, но не часто | 27 | 25 | 27 | 29 | 35 | 28 | 30 | 25 | 29 |
| Это встречается очень редко, не встречается | 38 | 30 | 33 | 41 | 50 | 41 | 37 | 47 | 42 |
| Затрудняюсь ответить | 15 | 18 | 15 | 15 | 7 | 15 | 16 | 11 | 18 |

Почему, на Ваш взгляд, многие молодые люди сейчас не хотят служить в армии? Вы можете дать до двух ответов. (закрытый вопрос, до двух ответов, ноябрь 2019)

Опубликовано на сайте ВЦИОМ, URL (фрагмент из архива «Спутник»):

https://bd.wciom.ru/trzh/print_q.php?s_id=226&q_id=17856&date=17.11.2019

| | Все опрошенные | Муж. | Жен. | 18-24 года | 25-34 года | 35-44 года | 45-59 лет | 60 лет и старше |
|---|----------------|------|------|------------|------------|------------|-----------|-----------------|
| "Дедовщина", издевательства со стороны "старослужащих" и офицеров | 38 | 29 | 46 | 37 | 40 | 38 | 41 | 35 |
| Изнеженность, страх перед тяготами и испытаниями армейской жизни | 26 | 25 | 27 | 13 | 24 | 26 | 29 | 28 |
| Потеря года для учебы, возможности профессионального роста | 23 | 24 | 21 | 49 | 28 | 25 | 19 | 13 |
| Отсутствие сознания своего долга перед Родиной | 22 | 26 | 19 | 10 | 23 | 16 | 28 | 23 |
| Оторванность от дома, от друзей и близких | 14 | 14 | 14 | 27 | 18 | 17 | 10 | 10 |
| Угроза отправки в Чечню или другие "горячие" точки | 10 | 5 | 14 | 13 | 8 | 13 | 8 | 10 |
| Тяжелые бытовые условия, плохое питание | 6 | 6 | 6 | 15 | 9 | 6 | 4 | 4 |
| Оторванность от женского общества, подруг и невест | 3 | 4 | 2 | 9 | 4 | 4 | 1 | 1 |
| Распространение в обществе пацифистских настроений | 3 | 4 | 2 | 7 | 2 | 2 | 4 | 2 |
| Дискредитация армии средствами массовой информации | 3 | 4 | 3 | 0 | 3 | 4 | 4 | 4 |
| Другое | 3 | 3 | 3 | 2 | 2 | 3 | 3 | 4 |
| Затрудняюсь ответить | 8 | 8 | 7 | 1 | 5 | 7 | 6 | 13 |

Почему, на Ваш взгляд, многие молодые люди сейчас не хотят служить в армии? Вы можете дать до двух ответов. (закрытый вопрос, до двух ответов, ноябрь 2019)

Опубликовано на сайте ВЦИОМ, URL (фрагмент из архива «Спутник»):

https://bd.wciom.ru/trzh/print_q.php?s_id=226&q_id=17856&date=17.11.2019

| | Все опрошенные | Скажите, пожалуйста, Вы лично служили в армии или нет? | |
|--|----------------|--|-----------|
| | | Да – 29% | Нет – 71% |
| Дедовщина, издевательства со стороны "старослужащих" и офицеров | 38 | 25 | 44 |
| Изнеженность, страх перед тяготами и испытаниями армейской жизни | 26 | 29 | 25 |
| Потеря года для учебы, возможности профессионального роста | 23 | 21 | 23 |
| Отсутствие сознания своего долга перед Родиной | 22 | 30 | 19 |
| Оторванность от дома, от друзей и близких | 14 | 14 | 14 |
| Угроза отправки в Чечню или другие "горячие" точки | 10 | 6 | 12 |
| Тяжелые бытовые условия, плохое питание | 6 | 6 | 7 |
| Дискредитация армии средствами массовой информации | 3 | 5 | 3 |
| Оторванность от женского общества, подруг и невест | 3 | 3 | 3 |
| Распространение в обществе пацифистских настроений | 3 | 3 | 3 |
| Другое (запишите) | 3 | 3 | 3 |
| Затрудняюсь ответить | 8 | 8 | 7 |

Сегодня юношам в возрасте 18-26 лет, подлежащим призыву, представители военкомата лично вручают повестку для явки в призывную комиссию. По мнению одних, такой порядок призыва способствует росту числа уклонистов, то есть тех, кто избегает службы в армии. По мнению других, это не влияет на число уклонистов. С каким утверждением Вы в большей степени согласны? (закрытый вопрос, один ответ, % от всех опрошенных, апрель 2018)*

Опубликовано на сайте ВЦИОМ, URL: <https://wciom.ru/analytical-reviews/analiticheskii-obzor/prizyv-v-armiyu-idti-sluzhit-ili-uklonitsya>

| | Все опрошенные | 18-24 года | 25-34 года | 35-44 года | 45-59 лет | 60 лет и старше |
|--|----------------|------------|------------|------------|-----------|-----------------|
| Существующий порядок призыва способствует росту числа уклонистов | 16 | 27 | 20 | 13 | 15 | 12 |
| Существующий порядок призыва не влияет на число уклонистов | 68 | 66 | 66 | 75 | 68 | 64 |
| Затрудняюсь ответить | 16 | 7 | 14 | 12 | 17 | 24 |

*Опрошено 2000 респондентов, метод опроса – телефонное интервью.

Сегодня юношам в возрасте 18-26 лет, подлежащим призыву, представители военкомата лично вручают повестку для явки в призывную комиссию. По мнению одних, такой порядок призыва способствует росту числа уклонистов, то есть тех, кто избегает службы в армии. По мнению других, это не влияет на число уклонистов. С каким утверждением Вы в большей степени согласны? (закрытый вопрос, один ответ, % от всех опрошенных, апрель 2018)*

Опубликовано на сайте ВЦИОМ, URL: <https://wciom.ru/analytical-reviews/analiticheskii-obzor/prizyv-v-armiyu-idti-sluzhit-ili-uklonitsya>

| | Все опрошенные | Москва и Санкт-Петербург | Города-миллионники | 500-950 тыс. жителей | 100-500 тыс. | Менее 100 тыс. | Сёла |
|--|----------------|--------------------------|--------------------|----------------------|--------------|----------------|------|
| Существующий порядок призыва способствует росту числа уклонистов | 16 | 13 | 14 | 16 | 14 | 15 | 21 |
| Существующий порядок призыва не влияет на число уклонистов | 68 | 66 | 71 | 72 | 69 | 70 | 62 |
| Затрудняюсь ответить | 16 | 21 | 15 | 12 | 17 | 15 | 17 |

*Опрошено 2000 респондентов, метод опроса – телефонное интервью.

Люди по-разному относятся к тем, кто уклоняется от службы в российской армии по призыву. А как Вы относитесь к этому? (закрытый вопрос, один ответ, % от всех опрошенных, апрель 2018)*

Опубликовано на сайте ВЦИОМ, URL: <https://wciom.ru/analytical-reviews/analiticheskii-obzor/prizyv-v-armiyu-idti-sluzhit-ili-uklonitsya>

| | Все опрошенные | Муж. | Жен. | 18-24 года | 25-34 года | 35-44 года | 45-59 лет | 60 лет и старше |
|-----------------------|----------------|------|------|------------|------------|------------|-----------|-----------------|
| Скорее поддерживаю | 5 | 4 | 5 | 3 | 6 | 5 | 4 | 5 |
| Скорее с пониманием | 24 | 18 | 29 | 27 | 26 | 25 | 23 | 22 |
| Скорее с непониманием | 21 | 22 | 20 | 25 | 23 | 22 | 19 | 19 |
| Скорее с осуждением | 35 | 39 | 32 | 19 | 22 | 30 | 42 | 46 |
| Скорее безразлично | 11 | 13 | 8 | 25 | 19 | 13 | 6 | 3 |
| Затрудняюсь ответить | 4 | 4 | 6 | 1 | 4 | 5 | 6 | 5 |

*Опрошено 2000 респондентов, метод опроса – телефонное интервью.

Люди по-разному относятся к тем, кто уклоняется от службы в российской армии по призыву. А как Вы относитесь к этому? (закрытый вопрос, один ответ, % от всех опрошенных, апрель 2018)*

Опубликовано на сайте ВЦИОМ, URL: <https://wciom.ru/analytical-reviews/analiticheskii-obzor/prizyv-v-armiyu-idti-sluzhit-ili-uklonitsya>

| | Все опрошенные | Москва и Санкт-Петербург | Города-миллионники | 500-950 тыс. жителей | 100–500 тыс. | Менее 100 тыс. | Сёла |
|-----------------------|----------------|--------------------------|--------------------|----------------------|--------------|----------------|------|
| Скорее поддерживаю | 5 | 5 | 5 | 2 | 5 | 4 | 6 |
| Скорее с пониманием | 24 | 35 | 27 | 24 | 21 | 25 | 19 |
| Скорее с непониманием | 21 | 16 | 20 | 24 | 19 | 21 | 25 |
| Скорее с осуждением | 35 | 24 | 32 | 31 | 38 | 38 | 38 |
| Скорее безразлично | 11 | 13 | 10 | 14 | 13 | 7 | 9 |
| Затрудняюсь ответить | 4 | 7 | 6 | 5 | 4 | 5 | 3 |

*Опрошено 2000 респондентов, метод опроса – телефонное интервью.

6. ЖЕНЩИНЫ В АРМИИ

Как Вы думаете, кто должен служить в армии — только мужчины, только женщины, или и те, и другие?

(закрытый вопрос, один ответ, % от всех опрошенных, февраль 2021)

Опубликовано на сайте ВЦИОМ, URL: <https://wciom.ru/analytical-reviews/analiticheskii-obzor/o-nastojashchikh-muzhchinakh>

| | Все опрошенные | Муж. | Жен. | 18-24 года | 25-34 года | 35-44 года | 45-59 лет | 60 лет и старше |
|-----------------------|----------------|------|------|------------|------------|------------|-----------|-----------------|
| Скорее только мужчины | 68 | 71 | 66 | 55 | 68 | 70 | 71 | 69 |
| Скорее только женщины | 1 | 1 | 1 | 2 | 1 | 2 | 1 | 0 |
| Скорее и те, и другие | 27 | 24 | 29 | 30 | 24 | 24 | 26 | 30 |
| Затрудняюсь ответить | 4 | 4 | 4 | 13 | 7 | 4 | 2 | 1 |

У Вас есть знакомые женщины-военнослужащие или нет? Если есть, то скажите, Вы поздравляете или не поздравляете кого-то из них с Днем защитника Отечества? (закрытый вопрос, один ответ, % от всех опрошенных, февраль 2020)

Опубликовано на сайте ВЦИОМ, URL: <https://wciom.ru/analytical-reviews/analiticheskii-obzor/navstrechu-23-fevralya-prazdnik-voennyj-patrioticheskij-ili-gendernyj>

| | Все опрошенные | Муж. | Жен. | Сами служили в армии | Сами не служили в армии |
|------------------------------------|----------------|------|------|----------------------|-------------------------|
| Поздравляю | 27 | 31 | 24 | 40 | 22 |
| Не поздравляю | 5 | 4 | 6 | 3 | 6 |
| Нет знакомых женщин-военнослужащих | 68 | 65 | 70 | 57 | 72 |

Вы бы хотели или нет, чтобы Ваша дочь выбрала военную специальность и служила в Вооруженных силах РФ? (закрытый вопрос, один ответ, % от всех опрошенных, февраль 2020)

Опубликовано на сайте ВЦИОМ, URL: <https://wciom.ru/analytical-reviews/analiticheskii-obzor/navstrechu-23-fevralya-prazdnik-voennyj-patrioticheskij-ili-gendernyj>

| | Все опрошенные | 18-24 года | 25-34 года | 35-44 года | 45-59 лет | 60 лет и старше |
|------------------------|----------------|------------|------------|------------|-----------|-----------------|
| Скорее хотел(-а) бы | 30 | 23 | 26 | 36 | 28 | 32 |
| Скорее не хотел(-а) бы | 60 | 68 | 64 | 57 | 61 | 57 |
| Затрудняюсь ответить | 10 | 9 | 10 | 7 | 11 | 11 |

Вы бы хотели или нет, чтобы Ваша дочь выбрала военную специальность и служила в Вооруженных силах РФ? (закрытый вопрос, один ответ, % от всех опрошенных, февраль 2020)

Опубликовано на сайте ВЦИОМ, URL: <https://wciom.ru/analytical-reviews/analiticheskii-obzor/navstrechu-23-fevralya-prazdnik-voennyj-patrioticheskij-ili-gendernyj>

| | Все опрошенные | Сами служили в армии | Сами не служили в армии | Есть дети до 18 лет | Есть дети старше 18 лет | Нет детей |
|------------------------|----------------|----------------------|-------------------------|---------------------|-------------------------|-----------|
| Скорее хотел(-а) бы | 30 | 35 | 28 | 30 | 31 | 28 |
| Скорее не хотел(-а) бы | 60 | 54 | 63 | 61 | 60 | 61 |
| Затрудняюсь ответить | 10 | 11 | 9 | 9 | 9 | 11 |

Почему Вы бы хотели, чтобы Ваша дочь выбрала военную специальность и служила в Вооруженных силах РФ? (открытый вопрос, до трех ответов, % от тех, кто хотел бы, что его дочь выбрала военную специальность, февраль 2020)

Опубликовано на сайте ВЦИОМ, URL: <https://wciom.ru/analytical-reviews/analiticheskii-obzor/navstrechu-23-fevralya-prazdnik-voennyj-patrioticheskij-ili-gendernyj>

| | Все опрошенные |
|---|----------------|
| Дисциплина / воспитывает дисциплину, порядок | 13 |
| Стабильность | 11 |
| Престижно / уважение / почетно | 11 |
| Ее выбор / как выберет, так и будет | 9 |
| Армия воспитывает / воспитание характера / опыт | 9 |
| Защита Родины, семьи | 8 |
| Зарплата / материальная обеспеченность | 8 |
| Долг / служит Родине / патриотизм | 7 |
| Соцобеспечение / льготы | 6 |
| В армии хорошо / положительно отношусь к армии | 5 |
| В семье военные / сам служил | 5 |
| Перспективно / карьера / возможности | 5 |
| Достойная профессия / благородно | 4 |
| Раньше выход на пенсию / достойная пенсия | 4 |
| Сам(а) хотел быть военным | 4 |
| Жилье выдают / ипотека | 3 |
| Нравятся военные | 3 |
| Характер / подходит ей по характеру / у нее есть данные | 3 |
| Красивая форма / красиво | 3 |
| Другое | 5 |
| Затрудняюсь ответить | 12 |

Почему Вы бы не хотели, чтобы Ваша дочь выбрала военную специальность и служила в Вооруженных силах РФ? (открытый вопрос, до трех ответов, % от тех, кто не хотел бы, чтобы его дочь выбрала военную специальность, февраль 2020)

Опубликовано на сайте ВЦИОМ, URL: <https://wciom.ru/analytical-reviews/analiticheskii-obzor/navstrechu-23-fevralya-prazdnik-voennyj-patrioticheskij-ili-gendernyj>

| | Все опрошенные |
|--|----------------|
| Не женское дело / армия для мужчин | 42 |
| Опасно / боюсь за ее жизнь | 6 |
| Рожать детей / семья / детей воспитывать / домом заниматься | 5 |
| Плохо в армии / разруха в армии / ничего хорошего там нет / развал | 5 |
| Сложно в армии / тяжело / большая нагрузка | 4 |
| Собственный опыт / знаю, что это такое / сам служил / муж/сын служил | 4 |
| Черты характера дочери / не склонна к армии / другие интересы | 3 |
| Ее личное дело / ее выбор / сама не хочет | 3 |
| Выбрала уже другую специальность | 2 |
| Есть другие сферы/профессии / более интересные | 2 |
| Боюсь за нее / переживаю | 2 |
| Проблемы со здоровьем / нужна физическая подготовка | 2 |
| Нет дочери | 1 |
| Другое | 2 |
| Затрудняюсь ответить | 13 |

7. КАРЬЕРА В ВОЕННОЙ СФЕРЕ

Вы бы хотели или нет, чтобы Ваш сын выбрал военную специальность и служил в Вооруженных силах РФ?
(закрытый вопрос, один ответ, % от всех опрошенных, февраль 2020)

Опубликовано на сайте ВЦИОМ, URL: <https://wciom.ru/analytical-reviews/analiticheskii-obzor/gotovnost-k-sluzhbe-v-armii-i-neustavnnye-otnosheniya>

| | Все опрошенные | Сами служили в армии | Сами не служили в армии | Есть дети до 18 лет | Есть дети старше 18 лет | Нет детей |
|------------------------|----------------|----------------------|-------------------------|---------------------|-------------------------|-----------|
| Скорее хотел(-а) бы | 63 | 65 | 62 | 64 | 65 | 56 |
| Скорее не хотел(-а) бы | 28 | 24 | 30 | 28 | 26 | 35 |
| Затрудняюсь ответить | 9 | 11 | 8 | 8 | 9 | 9 |

Почему Вы бы хотели, чтобы Ваш сын выбрал военную специальность и служил в Вооруженных силах РФ?
(открытый вопрос, до трех ответов, % от тех, кто хотел бы чтобы его сын выбрал военную специальность, февраль 2020)

Опубликовано на сайте ВЦИОМ, URL: <https://wciom.ru/analytical-reviews/analiticheskii-obzor/navstrechu-23-fevralya-prazdnik-voennyj-patrioticheskij-ili-gendernyj>

| | Все опрошенные |
|--|----------------|
| Мужское дело / для настоящих мужчин / воспитывает мужественность | 25 |
| Защита Родины, семьи | 15 |
| Дисциплина / воспитывает дисциплину, порядок | 12 |
| Престижно / уважение / почетно | 11 |
| Армия воспитывает / воспитание характера / опыт | 10 |
| Зарплата / материальная обеспеченность | 8 |
| Долг / служит Родине / патриотизм | 8 |
| Соцобеспечение / льготы | 6 |
| Перспективно / карьера / возможности | 6 |
| В семье военные / сам служил | 6 |
| Стабильность | 5 |
| Развитие / образование | 5 |
| Достойная профессия / благородно | 4 |
| Его выбор / как выберет, так и будет | 3 |
| Жилье выдают / ипотека | 3 |
| В армии хорошо / положительно отношусь к армии | 2 |
| Раньше выход на пенсию / достойная пенсия | 2 |
| Другое | 4 |
| Затрудняюсь ответить | 6 |

Почему Вы бы не хотели, чтобы Ваш сын выбрал военную специальность и служил в Вооруженных силах РФ?
(открытый вопрос, до трех ответов, % от тех, кто не хотел бы, чтобы его сын выбрал военную специальность, представлены ответы, названные от 3% опрошенных, февраль 2020)

Опубликовано на сайте ВЦИОМ, URL: <https://wciom.ru/analytical-reviews/analiticheskii-obzor/navstrechu-23-fevralya-prazdnik-voennyi-patrioticheskii-ili-gendernyi>

| | Все опрошенные |
|---|----------------|
| Опасно / боюсь за его жизнь | 17 |
| Черты характера сына / не склонен к армии / другие интересы | 6 |
| Плохо в армии / разруха в армии / ничего хорошего там нет / развал | 6 |
| Против войны/насилия / за мир | 6 |
| Собственный опыт / знаю, что это такое / сам служил / муж служил | 4 |
| Зависимость от начальства / плохое отношение / несвобода | 4 |
| Есть другие сферы/профессии / более интересные | 4 |
| Не доверяю правительству / не нравится политика РФ / не хочу, чтобы защищал олигархов | 3 |
| Военные конфликты / горячие точки / не хочу, чтобы он воевал | 3 |
| Меньше возможностей для развития, самореализации | 3 |
| Не престижно / не перспективно | 3 |
| Проблемы со здоровьем | 3 |
| Его личное дело / его выбор / сам не хочет | 3 |
| Дедовщина / дискриминация | 3 |
| Другое | 3 |
| Затрудняюсь ответить | 16 |

Как Вы думаете, сейчас скорее престижно или скорее непрестижно служить в Военно-морском флоте России? (закрытый вопрос, один ответ, % от всех опрошенных, июль 2019)

Опубликовано на сайте ВЦИОМ, URL: <https://wciom.ru/analytical-reviews/analiticheskii-obzor/u-rossii-dva-soyuznika-armiya-i-flot>

| | Все опрошенные | 18–24 лет | 25–34 лет | 35–44 лет | 45–59 лет | 60 лет и старше |
|----------------------|----------------|-----------|-----------|-----------|-----------|-----------------|
| Престижно | 49 | 36 | 41 | 52 | 49 | 57 |
| Скорее престижно | 36 | 45 | 44 | 36 | 36 | 27 |
| Скорее не престижно | 3 | 9 | 4 | 3 | 4 | 1 |
| Непрестижно | 2 | 3 | 2 | 1 | 1 | 1 |
| Затрудняюсь ответить | 10 | 6 | 9 | 7 | 10 | 14 |

Если у Вас есть (были бы) подрастающие дети, внуки, хотели бы Вы, чтобы они выбрали для себя профессию офицера военно-морского флота? (закрытый вопрос, один ответ, % от всех опрошенных, июль 2019)

Опубликовано на сайте ВЦИОМ, URL: <https://wciom.ru/analytical-reviews/analiticheskii-obzor/u-rossii-dva-soyuznika-armiya-i-flot>

| | Все опрошенные | 18–24 лет | 25–34 лет | 35–44 лет | 45–59 лет | 60 лет и старше |
|-----------------------|----------------|-----------|-----------|-----------|-----------|-----------------|
| Безусловно, да | 17 | 5 | 14 | 17 | 16 | 25 |
| Скорее да | 39 | 35 | 35 | 47 | 44 | 34 |
| Скорее нет | 20 | 33 | 24 | 17 | 18 | 16 |
| Совершенно точно, нет | 11 | 14 | 14 | 10 | 10 | 9 |
| Затрудняюсь ответить | 13 | 14 | 12 | 9 | 12 | 17 |

Поговорим о работе и о российском оборонно-промышленном комплексе - ОПК. Вы сами работаете в оборонно-промышленном комплексе, работали раньше или никогда не работали? (закрытый вопрос, один ответ, %, август 2017)*

Опубликовано на сайте ВЦИОМ, URL: <https://wciom.ru/analytical-reviews/analiticheskii-obzor/rabota-v-oboronke-interesno-prestizhno-vygodno>

| | Все опрошенные | Мужчины | Женщины |
|--|----------------|---------|---------|
| Сейчас работаю в ОПК | 2 | 3 | 1 |
| Раньше работал в ОПК, но больше не работаю | 10 | 13 | 8 |
| Никогда не работал в ОПК | 87 | 83 | 91 |
| Затрудняюсь ответить | 1 | 1 | 0 |

*Опрошено 1200 респондентов. Метод опроса – телефонное интервью.

Как Вы считаете, какое положение в российском обществе в целом занимают работающие на предприятиях и в конструкторских бюро оборонно-промышленного комплекса? (закрытый вопрос, один ответ, %, август 2017)*

Опубликовано на сайте ВЦИОМ, URL: <https://wciom.ru/analytical-reviews/analiticheskii-obzor/rabota-v-oboronke-interesno-prestizhno-vygodno>

| | Все опрошенные | 18-24 года | 25-34 года | 35-44 года | 45-59 лет | 60 лет и старше |
|--------------------------|----------------|------------|------------|------------|-----------|-----------------|
| Низкое положение | 10 | 5 | 11 | 12 | 11 | 11 |
| Скорее низкое положение | 15 | 19 | 13 | 19 | 15 | 12 |
| Скорее высокое положение | 30 | 45 | 43 | 32 | 29 | 14 |
| Высокое положение | 24 | 21 | 22 | 19 | 23 | 31 |
| Затрудняюсь ответить | 21 | 10 | 11 | 18 | 22 | 32 |

*Опрошено 1200 респондентов. Метод опроса – телефонное интервью.

Как Вы считаете, у работающих на предприятиях и конструкторских бюро оборонно-промышленного комплекса в целом высокие или низкие доходы? (закрытый вопрос, один ответ, %, август 2017)*

Опубликовано на сайте ВЦИОМ, URL: <https://wciom.ru/analytical-reviews/analiticheskii-obzor/rabota-v-oboronke-interesno-prestizhno-vygodno>

| | Все опрошенные | 18-24 года | 25-34 года | 35-44 года | 45-59 лет | 60 лет и старше |
|---------------------------------|----------------|------------|------------|------------|-----------|-----------------|
| Низкие доходы, зарплата | 11 | 8 | 10 | 9 | 11 | 15 |
| Скорее низкие доходы, зарплата | 14 | 17 | 12 | 23 | 13 | 10 |
| Скорее высокие доходы, зарплата | 35 | 53 | 43 | 40 | 34 | 21 |
| Высокие доходы, зарплата | 17 | 19 | 21 | 14 | 17 | 17 |
| Затрудняюсь ответить | 23 | 3 | 14 | 14 | 25 | 37 |

*Опрошено 1200 респондентов. Метод опроса – телефонное интервью.

Вы сами хотели или не хотели бы работать по следующим профессиям в оборонно-промышленном комплексе? (закрытый вопрос, один ответ по каждой строке, % от респондентов трудоспособного возраста, сейчас не работающих в ОПК, август 2017)*

Опубликовано на сайте ВЦИОМ, URL: <https://wciom.ru/analytical-reviews/analiticheskii-obzor/rabota-v-oboronke-interesno-prestizhno-vygodno>

| | Не хотел бы | Скорее не хотел бы | Скорее хотел бы | Хотел бы | Затрудняюсь ответить |
|---|-------------|--------------------|-----------------|----------|----------------------|
| Инженер на предприятиях, в конструкторских бюро ОПК | 53 | 13 | 13 | 19 | 2 |
| Рабочий, мастер высокой квалификации на предприятиях ОПК | 56 | 10 | 12 | 20 | 2 |
| Изобретатель, разработчик на предприятиях, в конструкторских бюро ОПК | 64 | 9 | 8 | 17 | 2 |
| Программист на предприятиях, в конструкторских бюро ОПК | 69 | 10 | 5 | 14 | 2 |
| Ученый технической направленности в конструкторских бюро ОПК | 71 | 8 | 8 | 10 | 3 |

*Опрошено 1200 респондентов. Метод опроса – телефонное интервью.

Если у Вас есть (были бы) подрастающие дети, внуки, Вы бы хотели или нет, чтобы они работали по следующим профессиям в российском оборонно-промышленном комплексе? (закрытый вопрос, один ответ по каждой строке, %, август 2017)*

Опубликовано на сайте ВЦИОМ, URL: <https://wciom.ru/analytical-reviews/analiticheskii-obzor/rabota-v-oboronke-interesno-prestizhno-vygodno>

| | Не хотел бы | Скорее не хотел бы | Скорее хотел бы | Хотел бы | Затрудняюсь ответить |
|---|-------------|--------------------|-----------------|----------|----------------------|
| Программист на предприятиях, в конструкторских бюро ОПК | 23 | 6 | 19 | 46 | 6 |
| Инженер на предприятиях, в конструкторских бюро ОПК | 22 | 8 | 21 | 42 | 7 |
| Изобретатель, разработчик на предприятиях, в конструкторских бюро ОПК | 27 | 6 | 17 | 43 | 7 |
| Рабочий, мастер высокой квалификации на предприятиях ОПК | 28 | 8 | 15 | 40 | 9 |
| Ученый технической направленности в конструкторских бюро ОПК | 30 | 8 | 15 | 39 | 8 |

*Опрошено 1200 респондентов. Метод опроса – телефонное интервью.

Что Вас привлекает в работе в оборонно-промышленном комплексе? Можете выбрать несколько ответов. (закрытый вопрос, не более 3-х ответов, % от тех, кто сейчас работает или хотел бы работать по одной из профессий в ОПК, август 2017)*

Опубликовано на сайте ВЦИОМ, URL: <https://wciom.ru/analytical-reviews/analiticheskii-obzor/rabota-v-oboronke-interesno-prestizhno-vygodno>

| | Все опрошенные |
|--|----------------|
| Высокие зарплаты | 47 |
| Желание участвовать в укреплении обороноспособности страны | 44 |
| Любовь к оружию, военным машинам | 27 |
| Возможность раскрыть и использовать мои таланты | 26 |
| Высокое общественное положение, престижность | 22 |
| Другое | 11 |
| Ничего не привлекает | 1 |
| Затрудняюсь ответить | 2 |

*Опрошено 1200 респондентов. Метод опроса – телефонное интервью.

В каких сферах деятельности Вы ищете работу? (закрытый вопрос, любое число ответов по каждому столбцу, %, ноябрь-декабрь 2015)

Опубликовано на сайте ВЦИОМ, URL: <https://wciom.ru/analytical-reviews/analiticheskii-obzor/molodezh-na-rynke-truda-moskvy-spros-i-predlozhenie>

| | Несовершеннолетние в возрасте от 14 до 18 лет | Дети-сироты | Выпускники НПС | Выпускники ВПО |
|--|--|--------------------|-----------------------|-----------------------|
| Промышленное производство | 3 | 22 | 4 | 25 |
| Строительство | 6 | 11 | 7 | 23 |
| Торговля | 33 | 34 | 14 | 22 |
| Гостиничный бизнес | 17 | 9 | 11 | 9 |
| Ресторанный бизнес | 24 | 13 | 9 | 9 |
| Услуги связи | 17 | 7 | 8 | 5 |
| Транспортные услуги | 9 | 7 | 1 | 12 |
| Финансовая, консалтинговая, аудиторская деятельность | 3 | 8 | 14 | 25 |
| Юридические услуги | 3 | 4 | 3 | 10 |
| Операции с недвижимым имуществом | 1 | 0 | 3 | 1 |
| Государственная служба | 5 | 1 | 8 | 13 |
| Армия/внутренние войска/войска МВД | 3 | 3 | 3 | 1 |
| Образование | 3 | 3 | 5 | 6 |
| Здравоохранение | 15 | 1 | 23 | 3 |
| Социальные услуги | 16 | 22 | 17 | 5 |
| Другая сфера | 10 | 11 | 10 | 7 |
| Отказ от ответа | 0 | 1 | 1 | 2 |

а) Военная служба как социальный лифт

По Вашему мнению, в нашей стране человек может сам, благодаря только своим способностям преуспеть, добиться высокого положения в следующих сферах? (закрытый вопрос, один ответ по строке, % от всех опрошенных, май 2020)

Опубликовано на сайте ВЦИОМ, URL: <https://wciom.ru/analytical-reviews/analiticheskii-obzor/soczialnye-lifty-edut-ili-stoyat>

| | Все опрошенные | 18-24 года | 25-34 года | 35-44 года | 45-59 лет | 60 лет и старше |
|---|----------------|------------|------------|------------|-----------|-----------------|
| Спорт | | | | | | |
| Скорее может | 86 | 97 | 88 | 88 | 81 | 85 |
| Скорее не может | 11 | 3 | 12 | 9 | 16 | 11 |
| Затрудняюсь ответить | 3 | 0 | 0 | 3 | 3 | 4 |
| Военная служба | | | | | | |
| Скорее может | 84 | 96 | 86 | 83 | 84 | 78 |
| Скорее не может | 11 | 3 | 10 | 10 | 13 | 12 |
| Затрудняюсь ответить | 5 | 1 | 4 | 7 | 3 | 10 |
| Наука и образование | | | | | | |
| Скорее может | 82 | 92 | 83 | 81 | 78 | 82 |
| Скорее не может | 15 | 8 | 16 | 17 | 18 | 14 |
| Затрудняюсь ответить | 3 | 0 | 1 | 2 | 4 | 4 |
| Общественные организации | | | | | | |
| Скорее может | 76 | 89 | 77 | 80 | 75 | 70 |
| Скорее не может | 18 | 11 | 19 | 16 | 21 | 20 |
| Затрудняюсь ответить | 6 | 0 | 4 | 4 | 4 | 10 |
| Предпринимательство, бизнес | | | | | | |
| Скорее может | 71 | 86 | 77 | 74 | 69 | 62 |
| Скорее не может | 26 | 14 | 22 | 24 | 29 | 32 |
| Затрудняюсь ответить | 3 | 0 | 1 | 2 | 2 | 6 |
| Культура, искусство, шоу-бизнес | | | | | | |
| Скорее может | 66 | 83 | 67 | 67 | 63 | 62 |
| Скорее не может | 28 | 16 | 31 | 28 | 31 | 28 |
| Затрудняюсь ответить | 6 | 1 | 2 | 5 | 6 | 10 |
| Русская православная церковь | | | | | | |
| Скорее может | 63 | 73 | 63 | 63 | 65 | 58 |
| Скорее не может | 15 | 15 | 17 | 14 | 15 | 14 |
| Затрудняюсь ответить | 22 | 12 | 20 | 23 | 20 | 28 |
| Государственное и муниципальное управление | | | | | | |
| Скорее может | 51 | 67 | 46 | 49 | 44 | 56 |
| Скорее не может | 43 | 33 | 49 | 47 | 48 | 33 |
| Затрудняюсь ответить | 6 | 0 | 5 | 4 | 8 | 11 |
| Политика | | | | | | |
| Скорее может | 47 | 55 | 38 | 42 | 46 | 55 |
| Скорее не может | 46 | 45 | 56 | 54 | 45 | 34 |
| Затрудняюсь ответить | 7 | 0 | 7 | 4 | 9 | 11 |

Существуют разные мнения относительно влияния службы в армии на жизнь молодого человека. С каким из приведенных мнений, Вы в большей степени согласны? (закрытый вопрос, один ответ, %, февраль 2018)

Опубликовано на сайте ВЦИОМ, URL: <https://wciom.ru/analytical-reviews/analiticheskii-obzor/prazdnik-23-fevralya-i-obraz-rossijskoj-armii>

| | 2016 | 2018 | 2018, % от тех, кто служил |
|--|------|------|----------------------------|
| Армия дает человеку новые возможности для того, чтобы найти себя, состояться в жизни | 67 | 73 | 77 |
| Армия не оказывает существенного влияния на дальнейшую жизнь молодого человека. Это всего лишь небольшой этап в жизни человека | 18 | 12 | 12 |
| Служба в армии скорее негативно влияет на жизнь человека. Она мешает реализовываться некоторым планам | 10 | 6 | 4 |
| Затрудняюсь ответить | 5 | 9 | 7 |

С каким из мнений об армии и ее влиянии на молодежь Вы бы скорее согласились?* (закрытый вопрос, один ответ, %, октябрь 2015)

Опубликовано на сайте ВЦИОМ, URL: <https://wciom.ru/analytical-reviews/analiticheskii-obzor/armiya-i-obshhestvo-vmeste-ili-porozn>

| | 1990** | 2015 |
|--|--------|------|
| Именно в армии юноша может получить хорошую нравственную и физическую подготовку | 33 | 64 |
| Служба в нынешней армии калечит юношей морально, а порой и физически | 42 | 25 |
| Затрудняюсь ответить | 25 | 11 |

*В 1990 г. данный вопрос задавался про Советскую армию.

**В 1990 г. массовый опрос проходил по репрезентативной всероссийской выборке городского и сельского населения от 16 лет, объем выборки – 1047 человек.

Как Вы считаете, что в первую очередь приобретает молодежь в российской армии?* (закрытый вопрос, не более 3-х ответов, %, октябрь 2015)

Опубликовано на сайте ВЦИОМ, URL: <https://wciom.ru/analytical-reviews/analiticheskii-obzor/armiya-i-obshhestvo-vmeste-ili-porozn>

| | 1990** | 2015 |
|--|--------|------|
| Физическую силу и выносливость | 57 | 52 |
| Нравственную закалку, мужество и ответственность | 22 | 42 |
| Полезные навыки и жизненный опыт | 33 | 41 |
| Любовь к отечеству | 13 | 27 |
| Умение ловчить и приспосабливаться | 21 | 14 |
| Увечья, болезни, утрату здоровья | 27 | 11 |
| Привычку решать любые вопросы силой | 18 | 10 |
| Опыт издевательств и унижений | 26 | 10 |
| Другое | 2 | 3 |
| Затрудняюсь ответить | 8 | 4 |

*В 1990 г. данный вопрос задавался про Советскую армию.

**В 1990 г. массовый опрос проходил по репрезентативной всероссийской выборке городского и сельского населения от 16 лет, объем выборки – 1047 человек.

Больше данных в открытых базах на сайте ВЦИОМ [«Спутник»](#) (с января 2017 г. по настоящее время) и [«Архивариус»](#) (с 1992 г. по настоящее время)

Обращаем Ваше внимание:

При использовании материалов сайта <http://www.wciom.ru> или рассылки ВЦИОМ ссылка на источник (или гиперссылка для электронных изданий) обязательна.