

**ПОДБОРКА ДАННЫХ  
ИССЛЕДОВАТЕЛЬСКИХ ЦЕНТРОВ И КОМПАНИЙ**

*К теме «Мобилизация. Вчера и сегодня»*

**Оглавление**

<b>СПРАВОЧНАЯ ИНФОРМАЦИЯ</b> .....	2
<b>1. ДАННЫЕ ФОМ</b> .....	3
Об армии и срочной службе (февраль 2022) .....	3
Вероятность мировой войны (апрель 2021) .....	9
Положение дел в армии. Срочная служба (февраль 2021) .....	13
Отношение к армии (февраль 2018).....	14
<b>2. ДАННЫЕ ЛЕВАДА-ЦЕНТРА</b> .....	15
Отношение к частичной мобилизации .....	15
Роль институтов (январь 2020) .....	17
Российская армия (май 2019).....	18
<b>3. ДАННЫЕ RUSSIAN FIELD</b> .....	20
Отношение к мобилизации 2.0 (ноябрь-декабрь 2022) .....	20
Отношение к мобилизации (сентябрь-октябрь 2022) .....	23
<b>4. ДАННЫЕ НАФИ</b> .....	24
Престижность профессии военного (январь 2017).....	24

## СПРАВОЧНАЯ ИНФОРМАЦИЯ

В подборке представлены данные исследований следующих организаций:

Российских:

- некоммерческая исследовательская организация **ФОМ**;
- негосударственная исследовательская организация **Левада-Центр**<sup>1</sup>;
- исследовательский центр **Russian Field**;
- многопрофильного аналитического центра **НАФИ**.

Методику, использованную при проведении исследований и сборе статистической информации, можно найти на сайтах компаний, ссылки на которые указаны перед приведенными данными.

---

<sup>1</sup> АНО “Левада-Центр” внесена в реестр некоммерческих организаций, выполняющих функции иностранного агента.

# 1. ДАННЫЕ ФОМ

## Об армии и срочной службе (февраль 2022)

Скажите, пожалуйста, как вы оцениваете положение дел в российской армии – как отличное, хорошее, удовлетворительное, плохое или очень плохое? (закрытый вопрос, один ответ, %, февраль 2022)

Опубликовано на сайте ФОМ, URL: <https://fom.ru/Bezopasnost-i-pravo/14692>

	Население в целом	Источники новостной информации		Пол		Возраст			
		Традиционные СМИ	Интернет	Муж.	Жен.	18–30 лет	31–45 лет	46–60 лет	Старше 60 лет
Отличное	13	17	11	17	10	13	12	13	15
Хорошее	32	38	26	36	29	29	28	33	38
Удовлетворительное	25	19	30	24	26	32	25	24	19
Плохое	5	3	7	6	5	6	8	5	2
Очень плохое	2	1	4	3	2	4	2	2	1
Затрудняюсь ответить	22	22	23	14	29	15	25	23	25

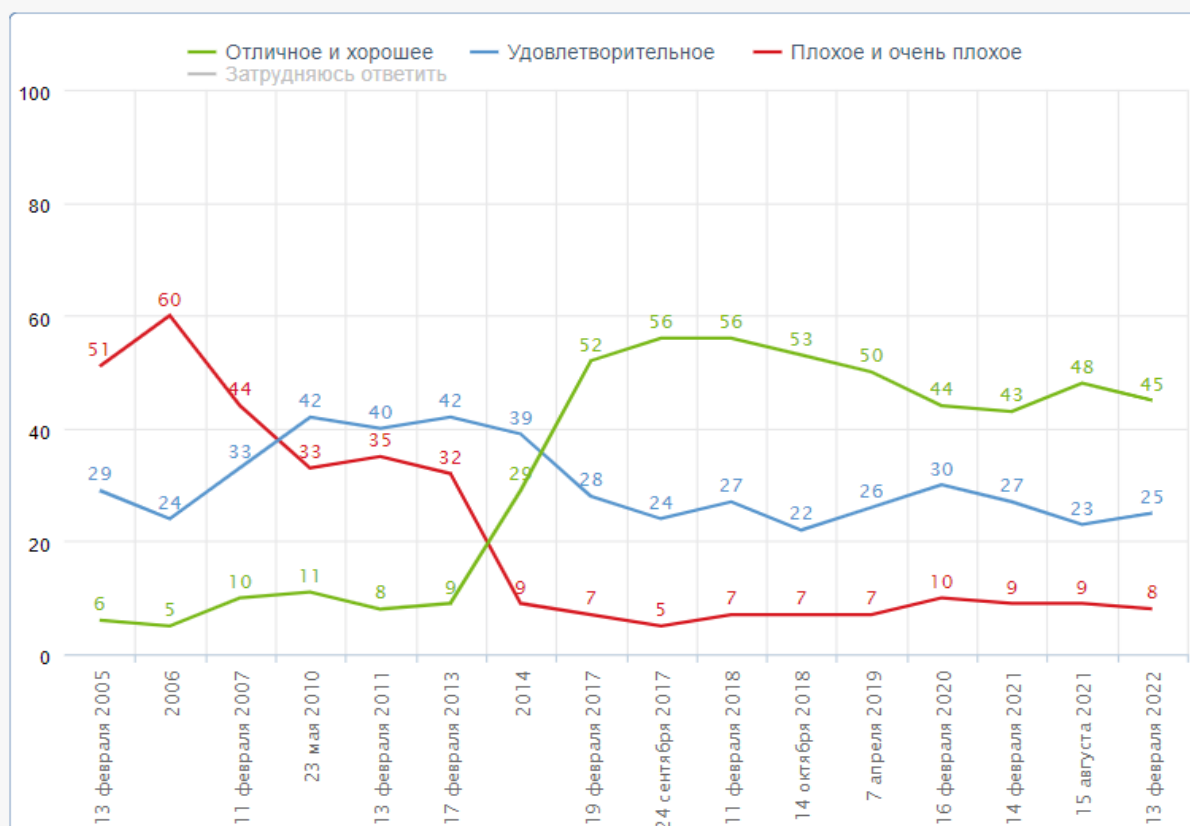
Как вы оцениваете положение дел в российской армии – как отличное, хорошее, удовлетворительное, плохое или очень плохое?

Параметры опроса

ДАННЫЕ В % ОТ ГРУПП

Население в целом. Динамика

Возраст



В 2006 и 2014 гг. проведено по 2 замера. Указаны усреднённые значения за год.

По вашему мнению, сегодня в российском обществе престиж военного высокий или низкий? (закрытый вопрос, один ответ, %, февраль 2022)

Опубликовано на сайте ФОМ, URL: <https://fom.ru/Bezopasnost-i-pravo/14692>

	Население в целом	Источники новостной информации		Пол		Возраст			
		Традиционные СМИ	Интернет	Муж.	Жен.	18-30 лет	31-45 лет	46-60 лет	Старше 60 лет
Высокий	53	58	48	55	51	46	54	54	56
Низкий	19	13	24	21	17	28	16	20	13
Ни высокий, ни низкий	14	11	16	14	13	15	16	13	10
Затрудняюсь ответить	15	18	12	10	19	10	15	13	21

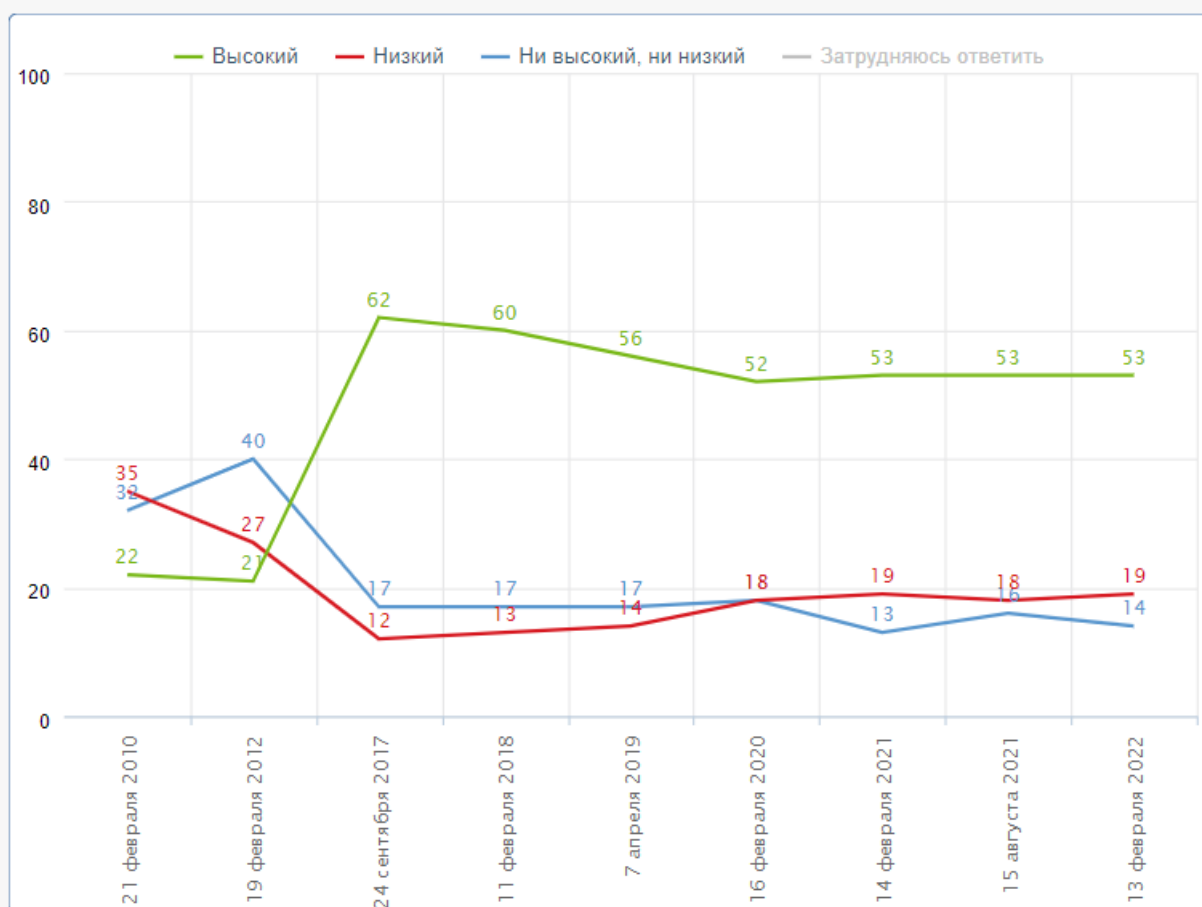
## По вашему мнению, сегодня в российском обществе престиж военного высокий или низкий?

i Параметры опроса

ДАННЫЕ В % ОТ ГРУПП

Население в целом. Динамика

Возраст



Сегодня в российской армии служат как призывники, так и контрактники. Как вы считаете, в идеале российская армия должна состоять по большей части из призывников или из контрактников? (карточка, один ответ, %, февраль 2022)

Опубликовано на сайте ФОМ, URL: <https://fom.ru/Bezopasnost-i-pravo/14692>

	Население в целом	Источники новостной информации		Пол		Возраст			
		Традиционные СМИ	Интернет	Муж.	Жен.	18–30 лет	31–45 лет	46–60 лет	Старше 60 лет
Только из призывников	7	8	6	6	7	8	6	7	6
По большей части из призывников	9	10	8	8	10	9	11	8	9
Поровну из тех и других	26	30	23	24	28	24	28	23	30
По большей части из контрактников	32	31	34	34	31	32	29	38	31
Только из контрактников	17	12	22	23	13	22	20	16	12
Затрудняюсь ответить	8	9	6	5	11	6	7	8	11

Сегодня в российской армии служат как призывники, так и контрактники. Как вы считаете, в идеале российская армия должна состоять по большей части из призывников или из контрактников?

Параметры опроса

ДАННЫЕ В % ОТ ОПРОШЕННЫХ

Карточка, один ответ.

	14 октября 2018	7 апреля 2019	16 февраля 2020	14 февраля 2021	13 февраля 2022
Только из призывников	5	5	5	7	7
По большей части из призывников	12	10	10	9	9
Поровну тех и других	29	29	26	28	26
По большей части из контрактников	34	36	37	29	32
Только из контрактников	10	14	15	18	17
Затрудняюсь ответить	10	6	7	9	8

Одни полагают, что каждый молодой человек обязан пройти службу в армии. Другие считают, что молодой человек должен иметь право самостоятельно решать, служить ему в армии или не служить. С каким мнением вы согласны – скорее с первым или скорее со вторым? (закрытый вопрос, один ответ, %, февраль 2022)

Опубликовано на сайте ФОМ, URL: <https://fom.ru/Bezopasnost-i-pravo/14692>

	Население в целом	Источники новостной информации		Пол		Возраст			
		Традиционные СМИ	Интернет	Муж.	Жен.	18–30 лет	31–45 лет	46–60 лет	Старше 60 лет
Скорее с первым (обязан пройти службу в армии)	56	71	42	56	56	34	48	63	75
скорее со вторым (должен сам решать, служить или нет)	41	25	55	41	40	63	48	34	21
затрудняюсь ответить	3	4	3	3	4	2	4	4	3

Одни полагают, что каждый молодой человек обязан пройти службу в армии. Другие считают, что молодой человек должен иметь право самостоятельно решать, служить ему в армии или не служить. С каким мнением вы согласны?

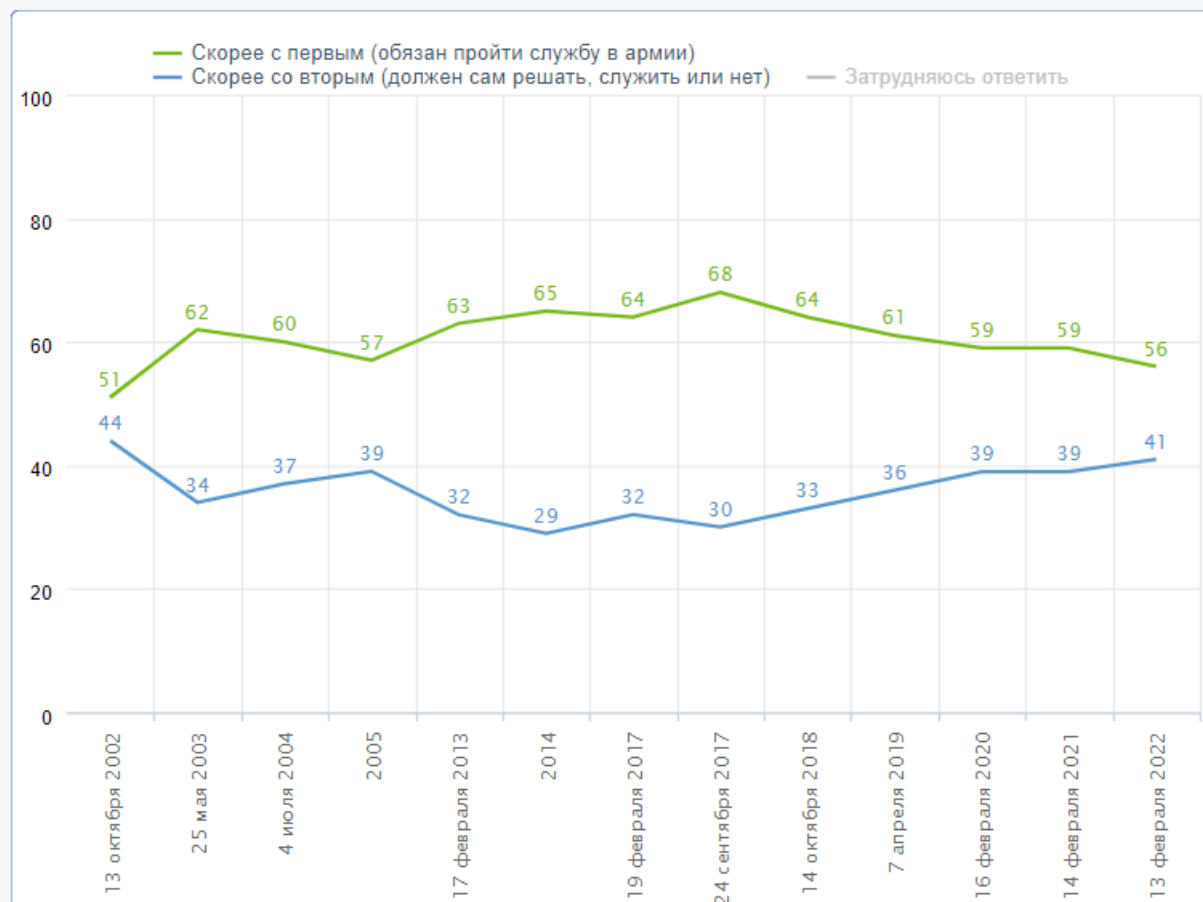
Параметры опроса

ДАННЫЕ В % ОТ ГРУПП

Население в целом. Динамика

Возраст

Образование



В 2005 г. проведено 3 замера, в 2011 г. – 2 замера. Указаны усреднённые значения за год.

Скажите, пожалуйста, есть ли у вас сын или родственник допризывного возраста? Если да, то вы бы хотели или не хотели, чтобы он пошёл служить в армию? (закрытый вопрос, один ответ, %, февраль 2022)

Опубликовано на сайте ФОМ, URL: <https://fom.ru/Bezopasnost-i-pravo/14692>

	Население в целом	Источники новостной информации		Пол		Возраст			
		Традиционные СМИ	Интернет	Муж.	Жен.	18–30 лет	31–45 лет	46–60 лет	Старше 60 лет
У меня нет таких родственников	52	58	47	48	55	54	35	59	60
Хотел(-а) бы	30	31	29	32	29	23	40	27	30
Не хотел(-а) бы	13	8	19	15	12	17	20	10	7
Мне всё равно	2	1	2	2	1	5	1	1	0
Затрудняюсь ответить	3	2	3	2	3	1	4	3	2

Как вы полагаете, юноши сегодня по большей части хотят или не хотят служить в армии? (закрытый вопрос, один ответ, %, февраль 2022)

Опубликовано на сайте ФОМ, URL: <https://fom.ru/Bezopasnost-i-pravo/14692>

	Население в целом	Источники новостной информации		Пол		Возраст			
		Традиционные СМИ	Интернет	Муж.	Жен.	18–30 лет	31–45 лет	46–60 лет	Старше 60 лет
Хотят	12	16	10	12	13	10	10	16	13
Не хотят	69	59	78	71	68	83	72	65	58
Затрудняюсь ответить	19	25	13	18	19	8	18	19	28

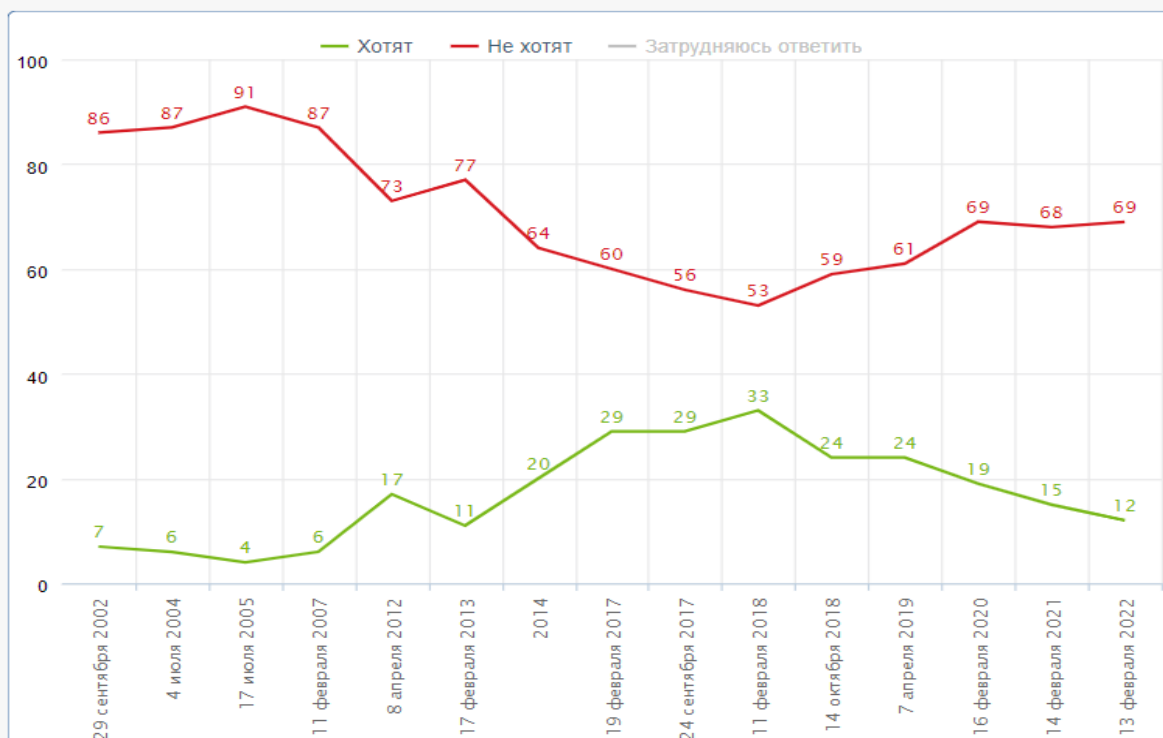
Как вы полагаете, юноши сегодня по большей части хотят или не хотят служить в армии?

1 Параметры опроса

ДАННЫЕ В % ОТ ГРУПП

Население в целом. Динамика

Возраст



В 2014 г. проведено 2 замера. Указаны усреднённые значения за год.

Скажите, пожалуйста, есть ли у вас опыт службы в армии, или такого опыта нет? (Вопрос задавался мужчинам – отвечали 45% респондентов, %, февраль 2022)

Опубликовано на сайте ФОМ, URL: <https://fom.ru/Bezopasnost-i-pravo/14692>

	Население в целом	Источники новостной информации		Пол		Возраст			
		Традиционные СМИ	Интернет	Муж.	Жен.	18–30 лет	31–45 лет	46–60 лет	Старше 60 лет
Есть	29	32	26	65	0	17	29	37	32
Нет	15	9	20	34	0	31	21	6	5
Затрудняюсь ответить	0	0	0	1	0	0	0	1	0

Есть ли у вас сын или родственник допризывного возраста? Если да, то вы бы хотели или не хотели, чтобы он пошёл служить в армию?

Параметры опроса

ДАнные в % от опрошенных

	9 октября 2011	8 апреля 2012	17 февраля 2013	2014	24 сентября 2017	14 октября 2018	7 апреля 2019	16 февраля 2020	14 февраля 2021	13 февраля 2022
У меня нет таких родственников	60	62	58	63	56	57	51	50	55	52
Хотел(-а) бы	17	19	20	22	34	30	33	33	28	30
Не хотел(-а) бы	17	13	15	9	7	9	10	13	12	13
Мне всё равно	2	2	3	2	1	2	2	1	1	2
Затрудняюсь ответить	4	4	4	5	2	2	5	3	3	3

В 2014 г. проведено 2 замера. Указаны усреднённые значения за год.



## Вероятность мировой войны (апрель 2021)

Скажите, вы лично опасаетесь или не опасаетесь третьей мировой войны? (закрытый вопрос, один ответ, %, апрель 2021)

Опубликовано на сайте ФОМ, URL: <https://fom.ru/Bezopasnost-i-pravo/14565>

	Население в целом	Источники новостной информации		Пол		Возраст			
		Традиционные сми	Интернет	Муж.	Жен.	18–30 лет	31–45 лет	46–60 лет	Старше 60 лет
Опасаясь	54	62	47	38	67	46	51	52	64
Не опасаясь	41	33	48	57	28	51	44	42	31
Затрудняюсь ответить	5	5	5	5	5	4	6	7	5

Как вы считаете, если третья мировая война случится, в ней будет или не будет использовано ядерное оружие? (закрытый вопрос, один ответ, %, апрель 2021)

Опубликовано на сайте ФОМ, URL: <https://fom.ru/Bezopasnost-i-pravo/14565>

	Население в целом	Третьей мировой войны		Источники новостной информации	
		Опасаются	Не опасаются	Традиционные сми	Интернет
Будет	48	55	42	48	48
Не будет	33	26	43	30	37
Затрудняюсь ответить	19	19	16	22	15

Как вы считаете, если третья мировая война случится, в ней будет или не будет использовано ядерное оружие? (закрытый вопрос, один ответ, %, апрель 2021)

Опубликовано на сайте ФОМ, URL: <https://fom.ru/Bezopasnost-i-pravo/14565>

	Население в целом	Муж.	Жен.	18–30 лет	31–45 лет	46–60 лет	Старше 60 лет
Будет	48	46	50	50	46	50	47
Не будет	33	39	28	37	35	32	29
Затрудняюсь ответить	19	16	22	14	19	18	24

Как вам кажется, а в целом сегодня вероятность третьей мировой войны выше или ниже, чем два-три года назад? Или в этом плане ничего не изменилось? (закрытый вопрос, один ответ, %, апрель 2021)

Опубликовано на сайте ФОМ, URL: <https://fom.ru/Bezopasnost-i-pravo/14565>

	Население в целом	Третьей мировой войны		Источники новостной информации	
		Опасаются	Не опасаются	Традиционные сми	Интернет
Выше	38	50	25	42	36
Ниже	7	6	10	6	9
Ничего не изменилось	41	30	56	37	45
Затрудняюсь ответить, другой ответ	13	15	9	16	10

Как вам кажется, а в целом сегодня вероятность третьей мировой войны выше или ниже, чем два-три года назад? Или в этом плане ничего не изменилось? (закрытый вопрос, один ответ, %, апрель 2021)

Опубликовано на сайте ФОМ, URL: <https://fom.ru/Bezopasnost-i-pravo/14565>

	Население в целом	Муж.	Жен.	18–30 лет	31–45 лет	46–60 лет	Старше 60 лет
Выше	38	34	42	30	38	39	45
Ниже	7	9	6	10	9	6	6
Ничего не изменилось	41	48	35	52	41	42	31
Затрудняюсь ответить, другой ответ	13	9	17	9	13	13	18

Как вам кажется, если начнётся третья мировая война, Россия будет или не будет в ней участвовать?  
(закрытый вопрос, один ответ, %, апрель 2021)

Опубликовано на сайте ФОМ, URL: <https://fom.ru/Bezopasnost-i-pravo/14565>

	Население в целом	Третьей мировой войны		Источники новостной информации	
		Опасаются	Не опасаются	Традиционные сми	Интернет
Будет	76	76	77	72	79
Не будет	11	9	13	12	11
Затрудняюсь ответить	14	14	11	16	10

Как вы считаете, политика России в последнее время способствует повышению или снижению риска третьей мировой войны? (закрытый вопрос, один ответ, %, апрель 2021)

Опубликовано на сайте ФОМ, URL: <https://fom.ru/Bezopasnost-i-pravo/14565>

	Население в целом	Третьей мировой войны		Источники новостной информации	
		Опасаются	Не опасаются	Традиционные сми	Интернет
Способствует повышению риска	21	20	22	11	31
Способствует снижению риска	53	57	49	64	43
Затрудняюсь ответить, другой ответ	27	24	28	25	26

Как вы считаете, политика России в последнее время способствует повышению или снижению риска третьей мировой войны? (закрытый вопрос, один ответ, %, апрель 2021)

Опубликовано на сайте ФОМ, URL: <https://fom.ru/Bezopasnost-i-pravo/14565>

	Население в целом	Муж.	Жен.	18–30 лет	31–45 лет	46–60 лет	Старше 60 лет
Способствует повышению риска	21	21	20	30	24	19	11
Способствует снижению риска	53	53	53	42	45	56	65
Затрудняюсь ответить, другой ответ	27	26	28	28	31	25	24

Как вы думаете, а сейчас существует или не существует реальная угроза начала третьей мировой войны, глобального вооружённого столкновения? (закрытый вопрос, один ответ, %, апрель 2021)

Опубликовано на сайте ФОМ, URL: <https://fom.ru/Bezopasnost-i-pravo/14565>

	Население в целом	Третьей мировой войны		Источники новостной информации	
		Опасаются	Не опасаются	Традиционные сми	Интернет
Существует	38	47	27	42	35
Не существует	46	36	61	41	52
Затрудняюсь ответить	16	17	12	17	14

Как вы думаете, а сейчас существует или не существует реальная угроза начала третьей мировой войны, глобального вооружённого столкновения? (закрытый вопрос, один ответ, %, апрель 2021)

Опубликовано на сайте ФОМ, URL: <https://fom.ru/Bezopasnost-i-pravo/14565>

	Население в целом	Муж.	Жен.	18–30 лет	31–45 лет	46–60 лет	Старше 60 лет
Существует	38	38	38	28	36	39	46
Не существует	46	52	41	56	48	48	36
Затрудняюсь ответить	16	10	21	16	16	14	18

Как вам кажется, сейчас Россия скорее хорошо или скорее плохо защищена от нападения с воздуха – то есть от ракетных и авиационных атак? (закрытый вопрос, один ответ, %, апрель 2021)

Опубликовано на сайте ФОМ, URL: <https://fom.ru/Bezopasnost-i-pravo/14565>

	Население в целом	Третьей мировой войны		Источники новостной информации	
		Опасаются	Не опасаются	Традиционные СМИ	Интернет
Скорее хорошо	78	80	77	84	72
Скорее плохо	7	6	9	5	10
Затрудняюсь ответить, другой ответ	15	15	14	11	18

Как вам кажется, сейчас Россия скорее хорошо или скорее плохо защищена от нападения с воздуха – то есть от ракетных и авиационных атак? (закрытый вопрос, один ответ, %, апрель 2021)

Опубликовано на сайте ФОМ, URL: <https://fom.ru/Bezopasnost-i-pravo/14565>

	Население в целом	Муж.	Жен.	18–30 лет	31–45 лет	46–60 лет	Старше 60 лет
Скорее плохо	7	8	7	10	6	10	5
Затрудняюсь ответить, другой ответ	15	14	16	14	18	13	14

На ваш взгляд, сейчас Россия защищена от воздушного нападения, ракетных атак лучше, чем 5–10 лет назад, хуже, или в этом плане ничего не поменялось? (закрытый вопрос, один ответ, %, апрель 2021)

Опубликовано на сайте ФОМ, URL: <https://fom.ru/Bezopasnost-i-pravo/14565>

	Население в целом	Третьей мировой войны		Источники новостной информации	
		Опасаются	Не опасаются	Традиционные СМИ	Интернет
Лучше	70	74	67	80	64
Хуже	3	2	4	2	4
В этом плане ничего не поменялось	12	10	16	7	16
Затрудняюсь ответить, другой ответ	15	15	12	11	15

На ваш взгляд, сейчас Россия защищена от воздушного нападения, ракетных атак лучше, чем 5–10 лет назад, хуже, или в этом плане ничего не поменялось? (закрытый вопрос, один ответ, %, апрель 2021)

Опубликовано на сайте ФОМ, URL: <https://fom.ru/Bezopasnost-i-pravo/14565>

	Население в целом	Муж.	Жен.	18–30 лет	31–45 лет	46–60 лет	Старше 60 лет
Хуже	3	4	2	4	2	5	1
В этом плане ничего не поменялось	12	14	11	20	13	10	8
Затрудняюсь ответить, другой ответ	15	10	18	13	17	13	14

На ваш взгляд, сейчас в России на систему противовоздушной обороны, на её поддержание и развитие тратится достаточно средств, слишком много или слишком мало? (закрытый вопрос, один ответ, %, апрель 2021)

Опубликовано на сайте ФОМ, URL: <https://fom.ru/Bezopasnost-i-pravo/14565>

	Население в целом	Третьей мировой войны		Источники новостной информации	
		Опасаются	Не опасаются	Традиционные СМИ	Интернет
Достаточно	48	50	47	53	46
Слишком много	20	18	22	13	25
Слишком мало	8	8	9	10	7
Затрудняюсь ответить, другой ответ	24	24	23	24	22

На ваш взгляд, сейчас в России на систему противовоздушной обороны, на её поддержание и развитие тратится достаточно средств, слишком много или слишком мало? (закрытый вопрос, один ответ, %, апрель 2021)

Опубликовано на сайте ФОМ, URL: <https://fom.ru/Bezopasnost-i-pravo/14565>

	Население в целом	Муж.	Жен.	18-30 лет	31-45 лет	46-60 лет	Старше 60 лет
Достаточно	48	46	50	47	48	51	47
Слишком много	20	22	18	31	19	17	14
Слишком мало	8	12	5	3	7	11	10
Затрудняюсь ответить, другой ответ	24	21	27	19	25	22	29

## Положение дел в армии. Срочная служба (февраль 2021)

Одни называют срочную службу в армии «школой жизни», по мнению других, это – «потерянное время». С какой точки зрения – первой или второй – вы согласны? (закрытый вопрос, один ответ, %, февраль 2022)

Опубликовано на сайте ФОМ, URL: <https://fom.ru/Bezopasnost-i-pravo/14545>

	Население в целом	Источники новостной информации		Пол		Возраст			
		традиционные СМИ	интернет	мужчины	женщины	18–30 лет	31–45 лет	46–60 лет	старше 60 лет
С первой («школа жизни»)	67	77	58	68	67	53	68	70	75
Со второй («потерянное время»)	23	14	34	26	22	39	24	21	14
Затрудняюсь ответить	9	8	9	6	11	9	9	9	10

Одни называют срочную службу в армии «школой жизни», по мнению других, это – «потерянное время». С какой точки зрения вы согласны?

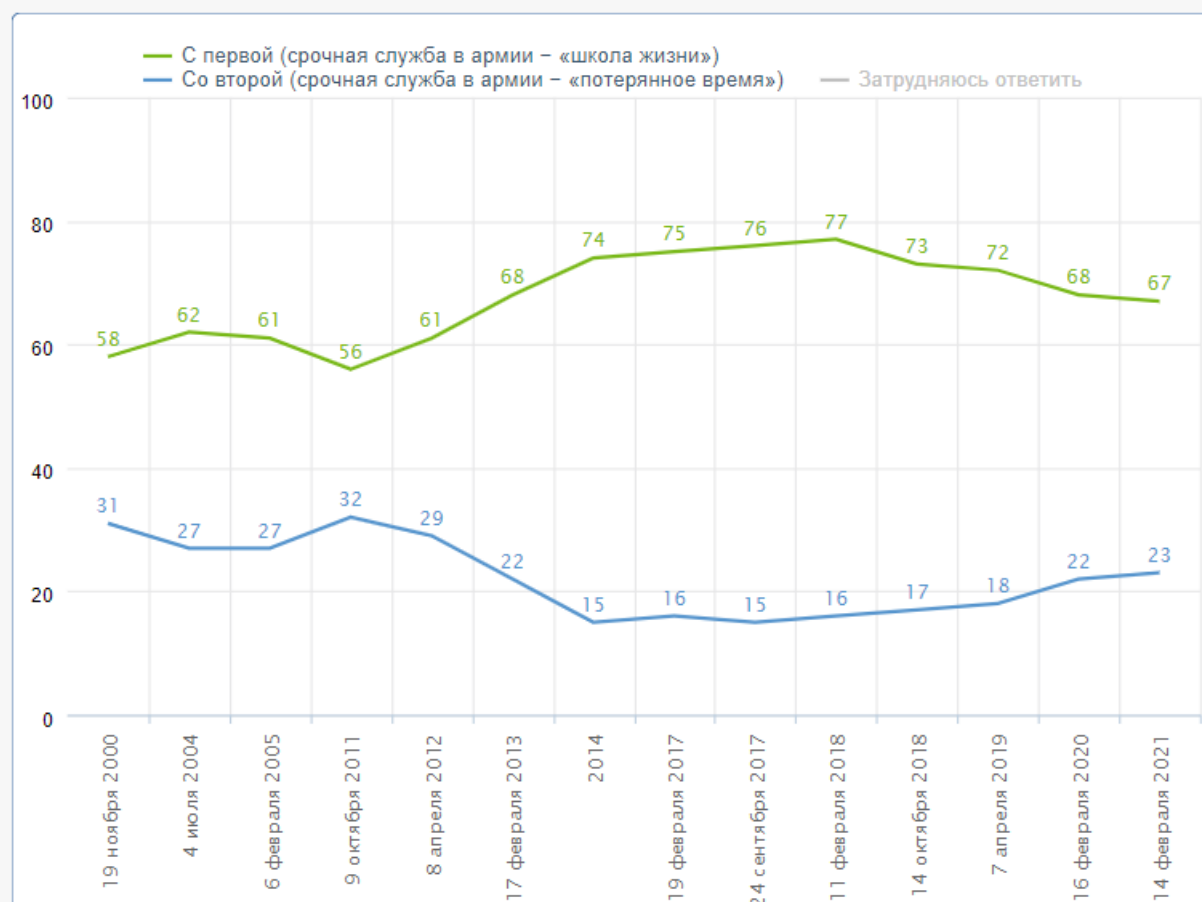
Параметры опроса

ДАННЫЕ В % ОТ ГРУПП

Население в целом. Динамика

Возраст

Образование



В 2014 г. было проведено 2 замера. Приводятся усредненные значения за год.

## Отношение к армии (февраль 2018)

Вы бы хотели или не хотели, чтобы ваши дети (внуки) были офицерами, кадровыми военными? (закрытый вопрос, один ответ, %, февраль 2018)

Опубликовано на сайте ФОМ, URL: <https://fom.ru/Bezopasnost-i-pravo/13966>

	Население в целом	Положение дел в армии			Пол		Возраст			
		Отличное / хорошее	Удовлетворительное	Плохое / очень плохое	Муж.	Жен.	18–30 лет	31–45 лет	46–60 лет	Старше 60 лет
Хотел(-а) бы	53	64	45	29	56	50	53	55	50	53
Не хотел(-а) бы	34	24	43	66	29	38	35	36	39	26
Затрудняюсь ответить	13	13	12	5	15	12	12	9	11	21

А если говорить о расходах на вооружённые силы, то их, по вашему мнению, стоило бы увеличить или, наоборот, сократить? Или оставить на нынешнем уровне? (закрытый вопрос, один ответ, %, февраль 2018)

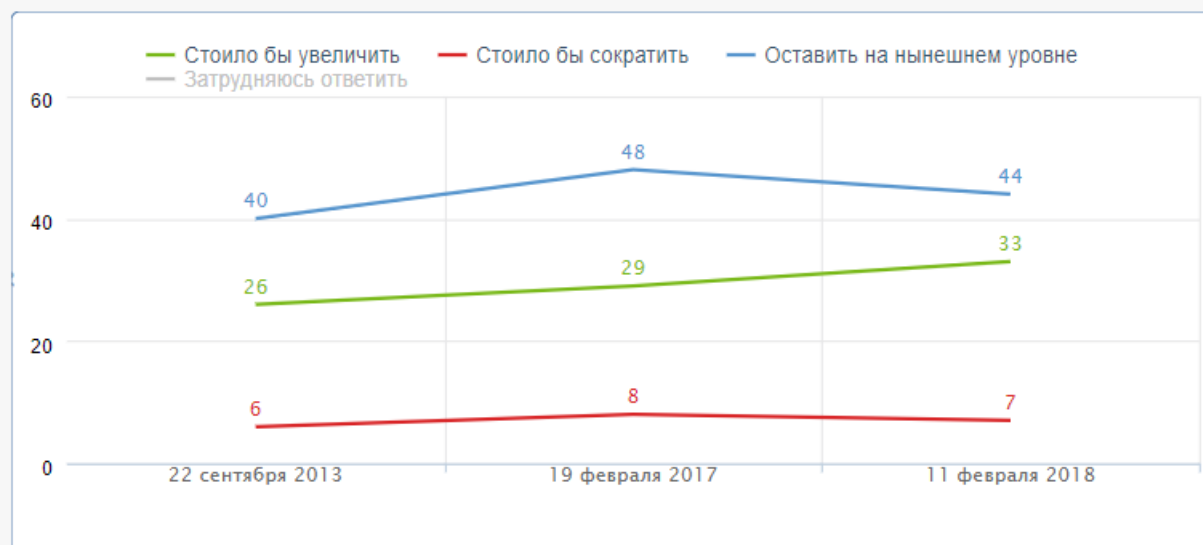
Опубликовано на сайте ФОМ, URL: <https://fom.ru/Bezopasnost-i-pravo/13966>

	Население в целом	Положение дел в армии			Пол		Возраст			
		Отличное / хорошее	Удовлетворительное	Плохое / очень плохое	Муж.	Жен.	18–30 лет	31–45 лет	46–60 лет	Старше 60 лет
Стоило бы увеличить	33	37	30	37	38	29	31	31	34	37
Стоило бы сократить	7	5	9	21	7	8	11	10	5	3
Оставить на нынешнем уровне	44	48	48	26	45	44	47	44	45	42
Затрудняюсь ответить	15	10	14	16	10	19	11	15	16	18

Если говорить о расходах на вооружённые силы, то их, по вашему мнению, стоило бы увеличить или, наоборот, сократить? Или оставить на нынешнем уровне?

Параметры опроса

ДАННЫЕ В % ОТ ОПРОШЕННЫХ



## 2. ДАННЫЕ ЛЕВАДА-ЦЕНТРА<sup>2</sup>

### Отношение к частичной мобилизации

Опубликовано на сайте Левада-Центра, URL: <https://www.levada.ru/2022/10/27/konflikt-s-ukrainoj-oktyabr-2022-goda/>

### Как Вы относитесь к частичной мобилизации?

в %% опрошенных по каждой возрастной группе, октябрь 2022



Левада-центр, @levada\_center, внесён в реестр иноагентов

Created with Datawrapper

### Опасаетесь ли Вы, что из-за боевых действий в Украине будет объявлена всеобщая мобилизация в России?

в %% опрошенных



\*результаты репрезентативного телефонного опроса 1000 чел., 27 февраля; Левада-центр, @levada\_center, признан иноагентом

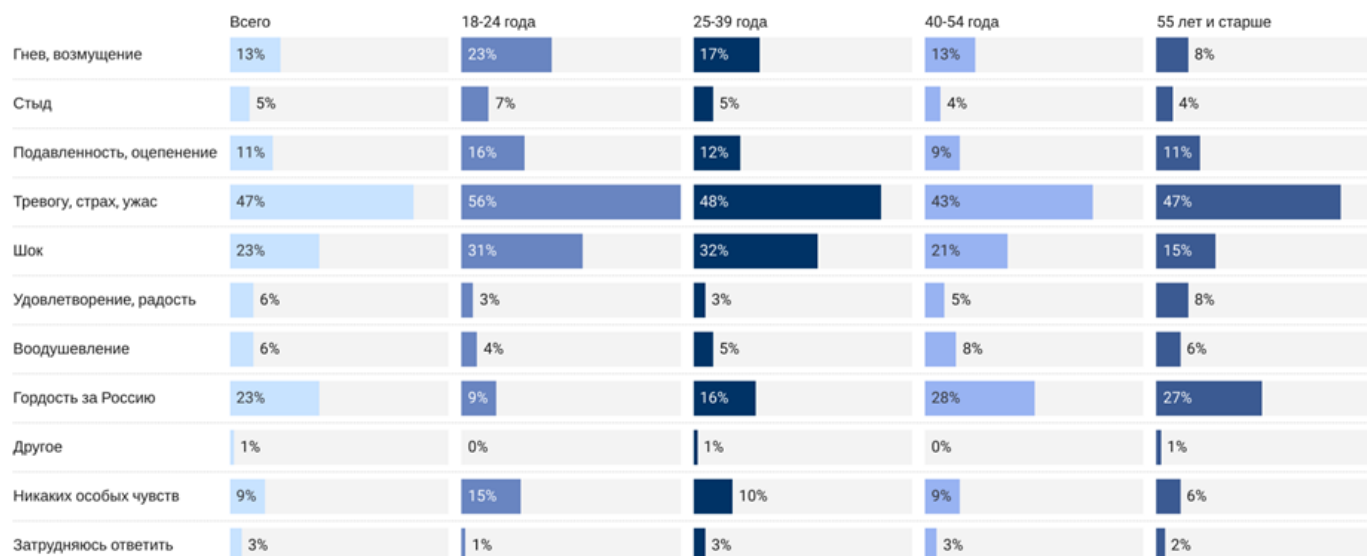
Created with Datawrapper

<sup>2</sup> АНО “Левада-Центр” внесена в реестр некоммерческих организаций, выполняющих функции иностранного агента.



## Какие чувства у Вас вызвали сообщения о подписании указа о частичной мобилизации в Российской Федерации?

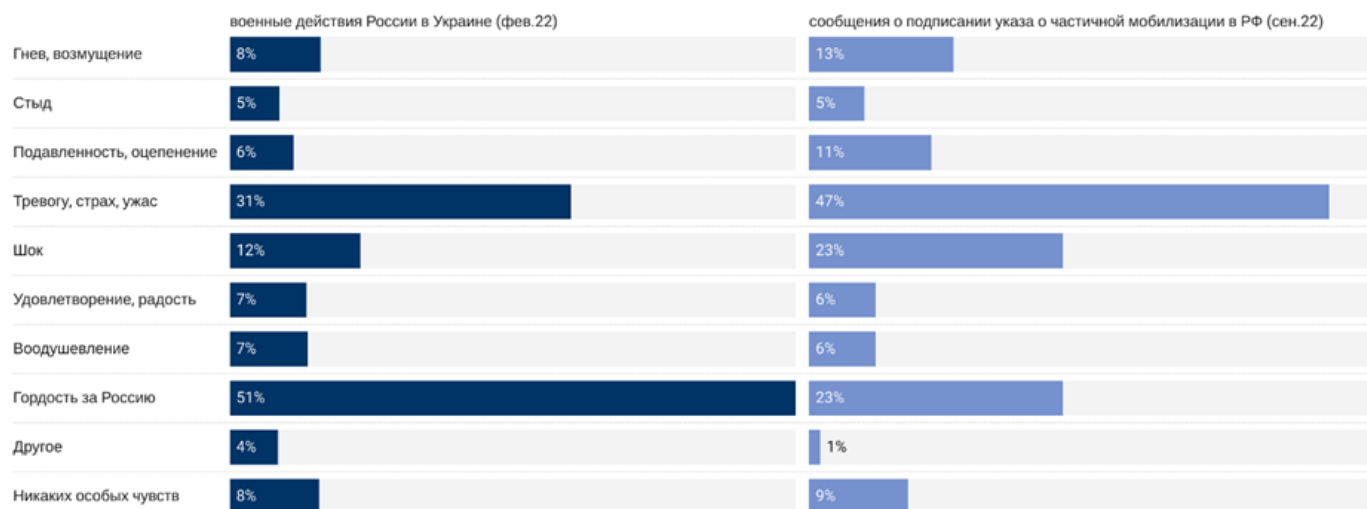
в %% опрошенных по каждой возрастной группе, сентябрь 2022



Левада-центр, @levada\_center, признан иноагентом  
Created with Datawrapper

## Какие чувства у Вас вызывают..?

в %% опрошенных по каждой возрастной группе



Левада-центр, @levada\_center, признан иноагентом  
Created with Datawrapper



## Роль институтов (январь 2020)

Как вы считаете, какую роль играет сейчас в жизни России...? (приводится средний балл по пятибалльной шкале от 1 – «практически никакой» до 5 – «очень большую»; данные ранжированы по январю 2020 г. в порядке убывания)

Опубликовано на сайте Левада-Центра, URL: <https://www.levada.ru/2020/02/20/rol-institutov-3/>

	I.2000	I.2002	I.2004	I.2006	II.2008	I.2010	I.2012	I.2014	I.2016	II.2019	I.2020
Президент	3,9	4,12	4,11	3,99	4,51	4,03	3,87	4,21	4,57	4,24	4,32
Вооруженные силы	3,28	3,25	3,26	3,21	3,62	3,46	3,42	3,39	4,09	4,14	4,14
ФСБ и другие спецслужбы	3,21	3,21	–	3,5	3,78	3,55	3,61	3,54	4,03	3,84	3,97
Президентская администрация	2,9	2,84	–	3,42	3,96	3,6	3,51	3,58	3,93	3,61	3,6
Правительство	3,53	3,48	3,48	3,41	3,84	3,7	3,61	3,47	3,71	3,55	3,58
Прокуратура	2,9	3,08	–	3,14	3,43	3,35	3,26	3,31	3,52	3,39	3,44
Газеты, радио, телевидение	3,52	3,57	3,48	3,49	3,43	3,32	3,36	3,4	3,47	3,48	3,41
«Олигархи», банкиры, финансисты	3,79	3,78	3,89	3,71	3,58	3,66	3,63	3,66	3,72	3,58	3,4
Судебные органы	2,8	2,73	–	3,06	3,27	3,16	3,17	3,2	3,33	3,28	3,31
Губернаторы	3,42	3,25	3,32	3,23	3,47	3,28	3,18	3,24	3,36	3,27	3,28
Полиция	–	–	–	–	–	2,99	3,1	3,11	3,26	3,26	3,26
Совет Федерации	2,99	3	3,1	3,11	3,41	3,18	3,1	3,15	3,45	3,23	3,24
Государственная Дума	2,81	2,9	3,01	2,95	3,29	3,16	3,06	3,05	3,31	3,24	3,24
Церковь, религиозные организации	2,91	3,08	2,92	2,89	3,04	3,16	3,04	3,13	3,26	3,11	3,1
Директора крупных промышленных предприятий, объединений	3,35	3,28	3,4	3,11	3,27	3,09	3,1	3,16	3,19	3,12	3,08
Политические партии	2,69	2,68	2,82	2,75	3,04	2,81	2,81	2,7	2,93	2,91	2,87
Некоммерческие организации	–	–	–	–	–	–	–	–	–	2,53	2,42
Профсоюзы	1,95	1,85	1,97	1,91	2,01	1,91	1,91	2,12	2,1	2,04	2,02

## Российская армия (май 2019)

**Как вы лично относитесь к службе в армии по призыву? Какая из следующих трех точек зрения вам ближе?** (респондентам предлагалась карточка, и они могли выбрать только один ответ, май 2019)

Опубликовано на сайте Левада-Центра, URL: <https://www.levada.ru/2019/06/18/rossijskaya-armiya-3/>

	VIII.1997	VII.2000	VI.2010	IX.2014	X.2015	V.2019
Каждый настоящий мужчина должен пройти службу в армии	41	44	44	41	42	60
Служба в армии — долг, который нужно отдать государству, пусть даже это не отвечает Вашим интересам	28	24	30	41	40	24
Служба в армии — бессмысленное и опасное занятие, и нужно любыми средствами стараться избежать ее	24	23	18	15	15	12
Затруднились ответить	8	9	8	4	3	4

**По вашему мнению, России нужна армия, сформированная на контрактной основе или по призыву?** (респондентам предлагалась карточка, и они могли выбрать только один ответ, май 2019)

Опубликовано на сайте Левада-Центра, URL: <https://www.levada.ru/2019/06/18/rossijskaya-armiya-3/>

	V.2019
России нужна армия, полностью сформированная на контрактной основе	31
России нужна армия, частично сформированная на контрактной основе, а частично — по призыву	49
России нужна армия, полностью сформированная по призыву, как это было в советское время	17
Другое	<1
Затруднились ответить	3

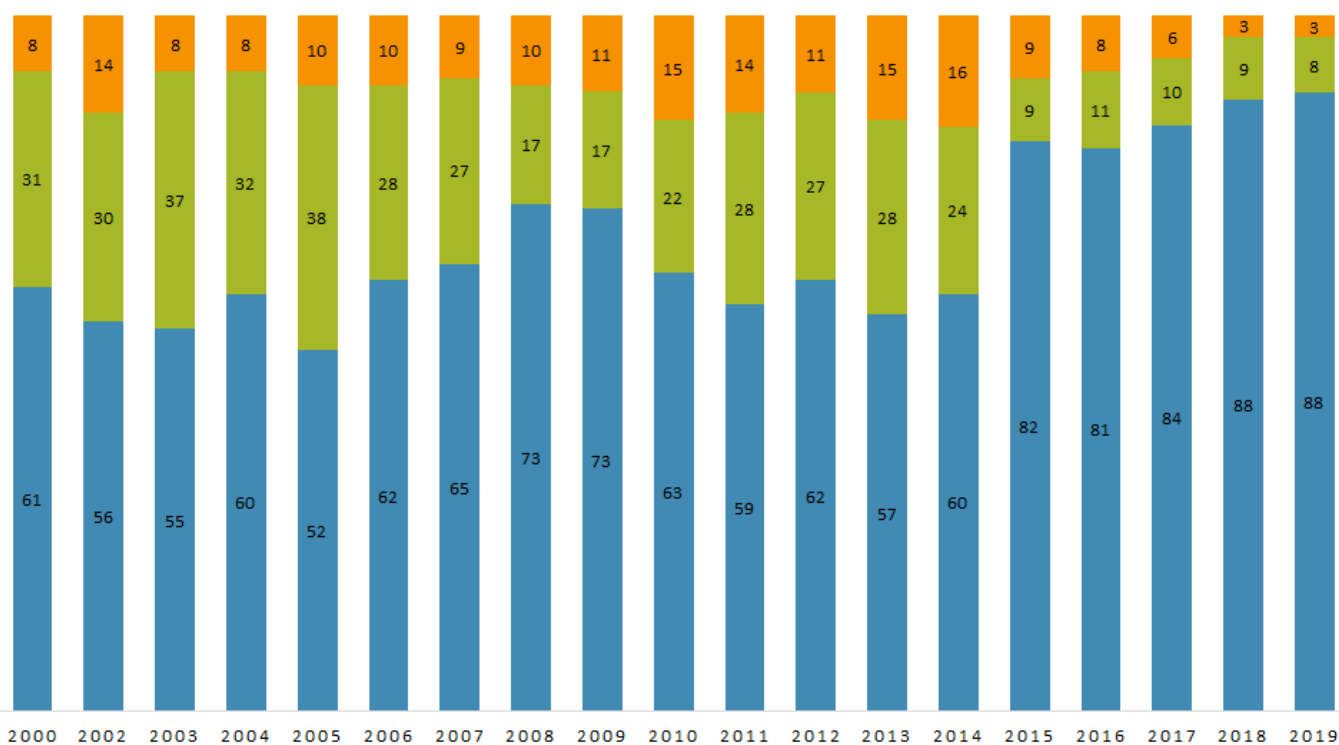
**Как вы думаете, способна ли наша армия сейчас защитить Россию в случае реальной военной угрозы со стороны других стран?** (респондентам предлагалась карточка, и они могли выбрать только один ответ, май 2019)

Опубликовано на сайте Левада-Центра, URL: <https://www.levada.ru/2019/06/18/rossijskaya-armiya-3/>

	Определенно да	Скорее да	Скорее нет	Определенно нет	Затруднились ответить
V.2019	53	35	6	2	3
XII.2018	50	38	7	2	3
I.2017	44	40	8	2	6
I.2016	37	44	10	2	8
I.2015	40	42	7	2	9
I.2014	14	46	20	4	16
II.2013	13	44	21	8	15
I.2012	15	47	20	7	11
I.2011	17	42	22	6	14
II.2010	18	45	15	7	15
II.2009	27	46	12	4	11
II.2008	24	49	13	4	10
II.2007	21	44	19	8	9
II.2006	21	41	20	8	10
I.2005	14	38	25	13	10
I.2004	16	44	24	8	8
I.2003	13	42	29	9	8
I.2002	17	39	23	7	14
I.2000	19	41	23	8	8

## СПОСОБНА ЛИ НАША АРМИЯ СЕЙЧАС ЗАЩИТИТЬ РОССИЮ В СЛУЧАЕ РЕАЛЬНОЙ ВОЕННОЙ УГРОЗЫ СО СТОРОНЫ ДРУГИХ СТРАН?

■ Да ■ Нет ■ Затруднились ответить



**Вы бы лично предпочли, чтобы правительство России сегодня направляло больше бюджетных средств на усиление военной мощи – или повышение уровня благосостояния граждан?** (один ответ, май 2019)

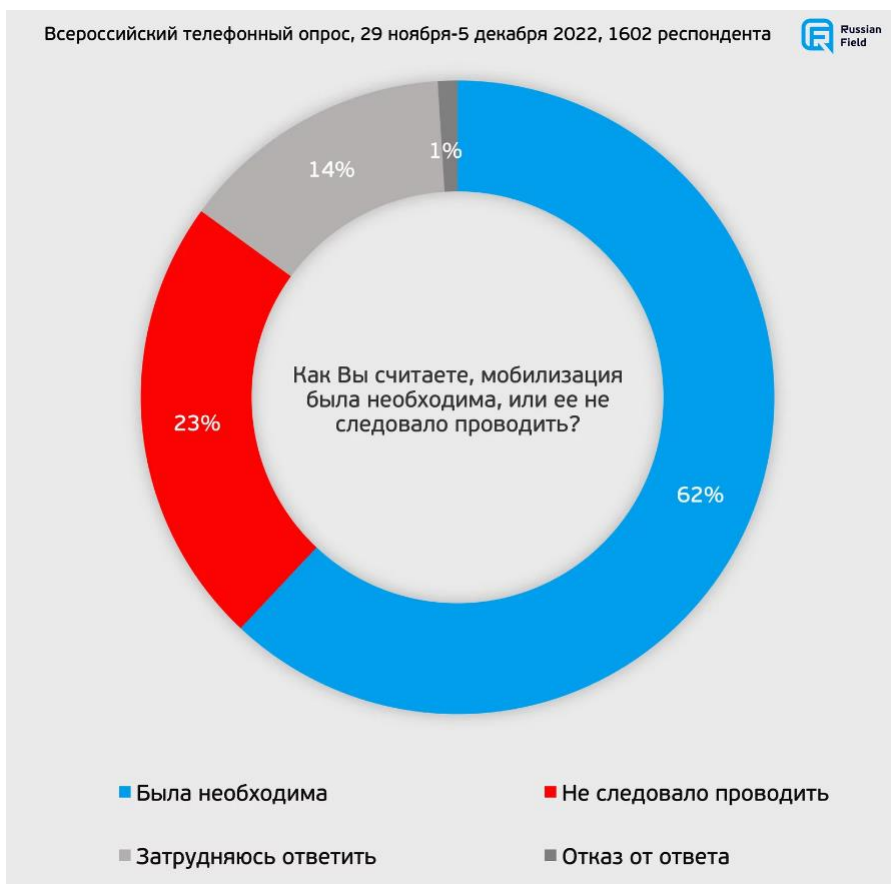
Опубликовано на сайте Левада-Центра, URL: <https://www.levada.ru/2019/06/18/rossijskaya-armiya-3/>

	V.2019
Предпочли бы, чтобы больше бюджетных средств было направлено на усиление военной мощи России	12
Предпочли бы, чтобы больше бюджетных средств было направлено на повышение уровня благосостояния граждан России	82
Затруднились ответить	6

### 3. ДАННЫЕ RUSSIAN FIELD

#### Отношение к мобилизации 2.0 (ноябрь-декабрь 2022)

Опубликовано на сайте Russian Field, URL: <https://russianfield.com/yubiley>



Как Вы считаете, мобилизация была необходима, или ее не следовало проводить? \*в разрезе образования

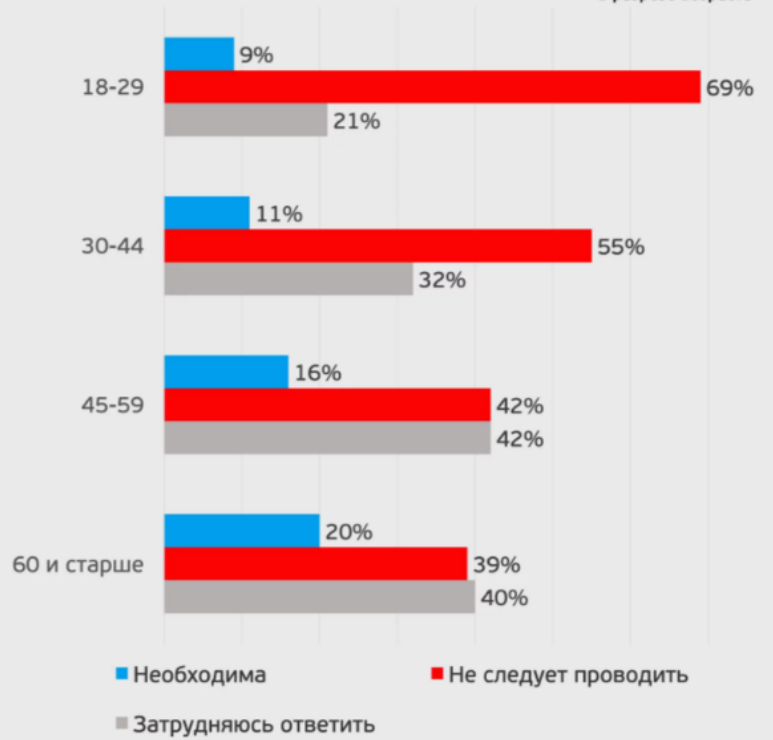


Как Вы считаете, мобилизация действительно завершилась, или на самом деле она продолжается?



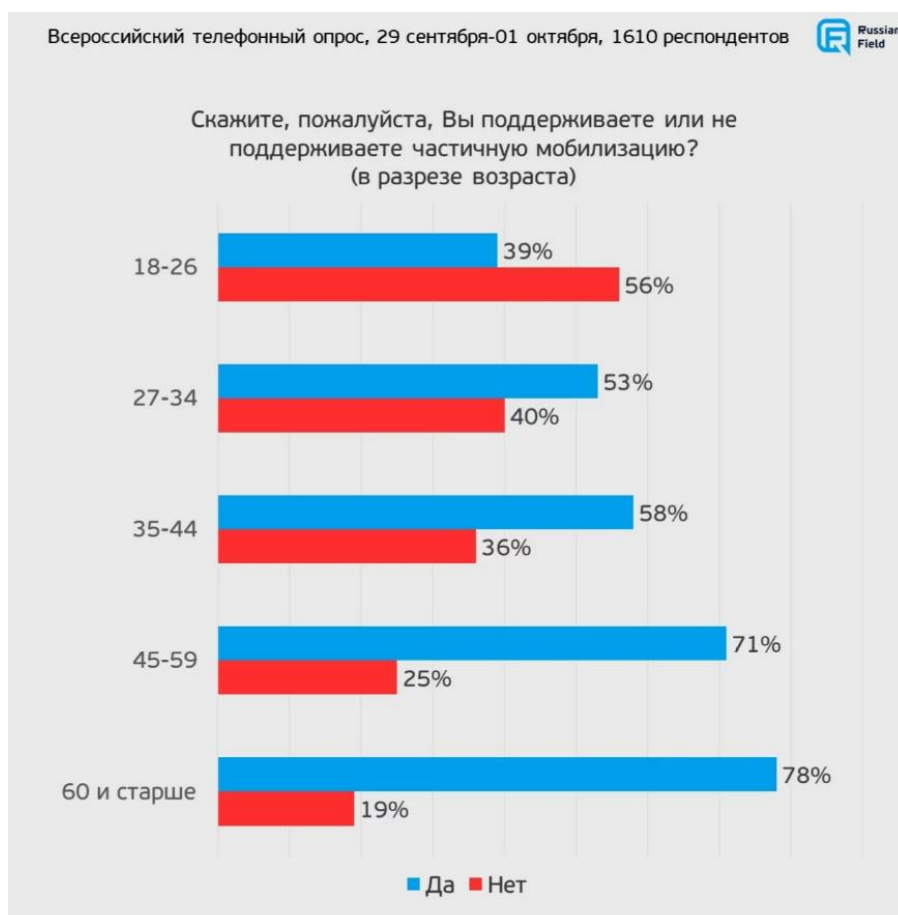
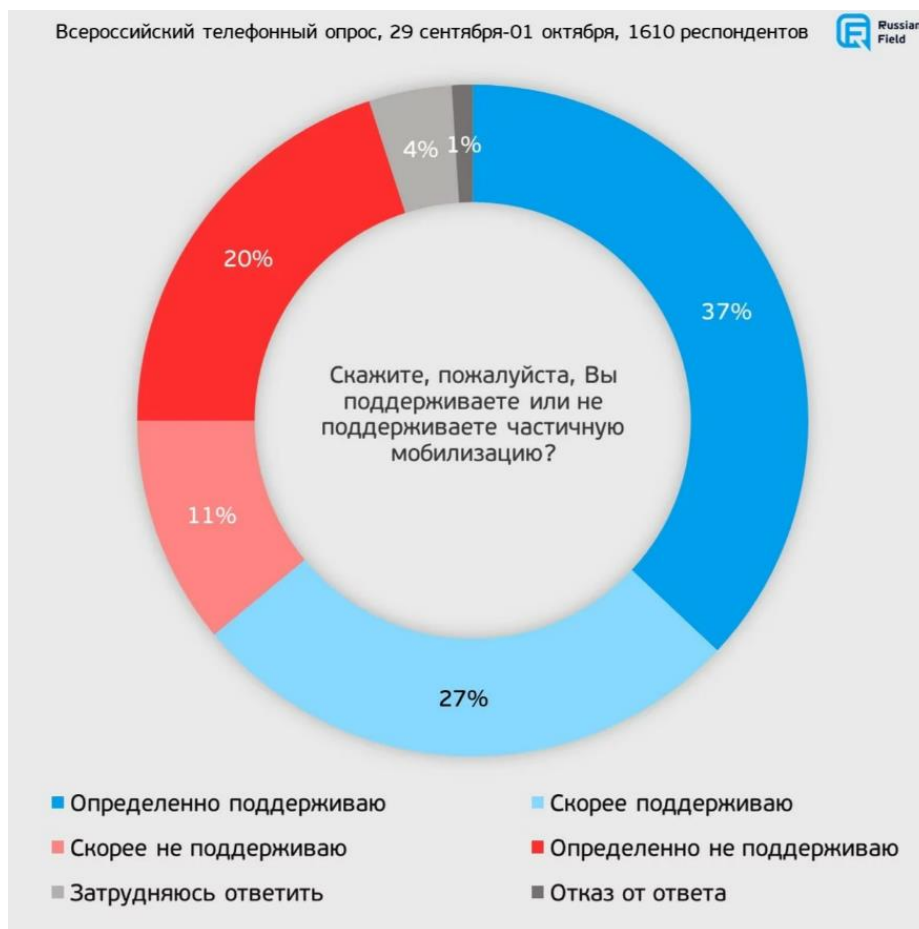
Как Вы считаете, необходимо провести вторую волну мобилизации, или ее не следует проводить?

\*в разрезе возраста



## Отношение к мобилизации (сентябрь-октябрь 2022)

Опубликовано на сайте Russian Field, URL: <https://russianfield.com/mobilizatsia>



## 4. ДАННЫЕ НАФИ

### Престижность профессии военного (январь 2017)

Как Вы считаете, в каких сферах сегодня наиболее престижно работать? (в % от всех опрошенных, январь 2017)

Опубликовано на сайте НАФИ, URL: <https://nafi.ru/analytics/privlekatelnost-raboty-v-banke-snizhaetsya/>

	2012	2014	2017
Добыча нефти, газа, угля, полезных ископаемых	59	56	44
Государственная, муниципальная служба	17	23	24
Кредитно-финансовая сфера, страхование	28	20	23
<b>Армия, органы внутренних дел (включая милицию), органы безопасности</b>	8	15	23
Строительство	19	23	20
Торговля (оптовая и розничная), общественное питание, бытовое обслуживание	12	17	18
Промышленность, энергетика	19	20	17
Военно-промышленный комплекс (кроме армии)	11	15	15
Журналистика, реклама, маркетинг	6	8	12
Здравоохранение и социальное обеспечение	7	7	10
Жилищно-коммунальное хозяйство, включая электро-, водо- и газоснабжение	6	6	9
Связь	5	6	8
Спорт	3	4	8
Транспорт	7	8	7
Образование, просвещение, наука	4	5	7
Культура, искусство	2	4	6
Сельское, лесное, охотничье хозяйство	2	3	5
Другое	2	2	3
Затрудняюсь ответить	6	5	7