

ПОДБОРКА ДАННЫХ ВЦИОМ

К теме «Общество во времена СВО»

Оглавление

Методический комментарий к подборке данных.....	2
1. ПАТРИОТИЗМ.....	3
а) Чувство патриотизма.....	8
Государственные символы	12
2. АРМИЯ И ОБЩЕСТВО.....	14
а) Готовность к службе в армии.....	21
Уклонение от службы в армии.....	24
3. ДОВЕРИЕ СМИ.....	29
а) Фейк-ньюс.....	34
Объективность СМИ по оценкам россиян.....	34
Взаимодействие с недостоверной информацией.....	37
Информационная война.....	39
4. ПОДДЕРЖКА РЕШЕНИЙ ВЛАСТИ.....	40
а) Национальные цели.....	40
б) Газ – за рубли?.....	44
5. СВО: МОНИТОРИНГ.....	46
а) Цели, задачи, оценка результатов СВО россиянами	47
б) Присоединение новых территорий.....	50
в) Отношение к армии на фоне СВО.....	52
6. ПРОТЕСТНАЯ АКТИВНОСТЬ: ИНДЕКС.....	53

Методический комментарий к подборке данных

В подборке приведены данные регулярных общероссийских опросов ВЦИОМ.

- До 2017 г. опросы проводились методом поквартирных face-to-face интервью (проект «Экспресс»), выборка стратифицированная многоступенчатая с квотами по социально-демографическим параметрам, репрезентирует население РФ 18 лет и старше по типу населенного пункта, полу, возрасту, образованию. Объем выборки, если иное не указано, составляет 1600 респондентов. См. описание выборки «Экспресса».
- С 2017 г. данные собираются методом телефонных интервью (проект «Спутник») по стратифицированной двухосновной случайной выборке стационарных и мобильных номеров, сформированной на базе полного списка телефонных номеров, задействованных на территории РФ. См. описание выборки «Спутника»*. Если иное не указывается, опрашиваются респонденты в возрасте 18 лет и старше.
- С 2021 г. опросы также проводятся на базе вероятностной интернет-панели «ВЦИОМ-онлайн», которая рекрутируется в ходе телефонных опросов по случайной (RDD) выборке. Опрашиваются респонденты в возрасте 18 лет и старше, пользующиеся интернетом, объем выборки составляет 1600 респондентов, если не указано иное.

В подборке также могут быть приведены данные исследований, основанных на специальной выборке (напр., молодежь, предприниматели и т.д.).

***Выборка в проекте «Спутник».**

С начала 2019 г. объем выборки телефонного опроса «Спутник» составляет 1600 респондентов. Максимальный размер ошибки с вероятностью 95% не превышает 2,5%. Помимо ошибки выборки, смещение в данные опросов могут вносить формулировки вопросов и различные обстоятельства, возникающие в ходе полевых работ.

Ежедневный объем выборки «Спутника» в 2017-2018 гг. менялся по периодам:

- С января по 17 июня 2018 г. — 1000 человек
- 18-24 июня 2018 г. — 1400 человек
- Июль-декабрь 2018 г. — 1600 человек
- Январь-декабрь 2017 г. — 600 человек

При этом вопрос мог включаться в опросы в течение одного, двух либо трех дней. Соответственно меняется объем выборки для конкретного вопроса / блока вопросов (например, общая выборка 2-дневного опроса при ежедневной выборке 1000 респондентов составляет 2000 респондентов). Указания на количество дней опроса, объем выборки, размер ошибки выборки указан в публикациях данных на сайте ВЦИОМ, ссылки на которые приведены для каждой таблицы данных.

В таблицах и диаграммах приводятся % от всех опрошенных, если не указано иное.

Больше данных в открытых базах на сайте ВЦИОМ [«Спутник»](#) (с января 2017 г. по настоящее время) и [«Архивариус»](#) (с 1992 г. по настоящее время)

Обращаем Ваше внимание:

При использовании материалов сайта <http://www.wciom.ru> или рассылки ВЦИОМ ссылка на источник (или гиперссылка для электронных изданий) обязательна.

1. ПАТРИОТИЗМ

Как бы Вы сами себя охарактеризовали — как патриота своей страны или нет? (закрытый вопрос, один ответ, % от всех опрошенных, март 2023)

Опубликовано на сайте ВЦИОМ, URL: <https://wciom.ru/analytical-reviews/analiticheskii-obzor/patriotizm-monitoring>

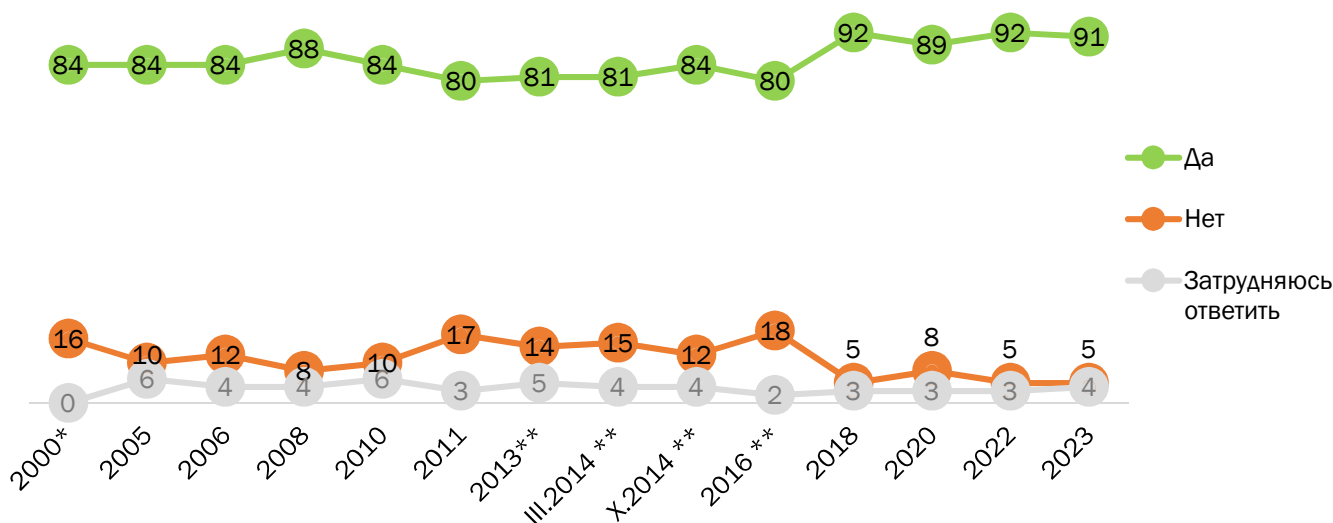
	2000*	2005	2006	2008	2010	2011	2013**	III.2014**	X.2014**	2016**	2018	2020	2022	2023
Да, безусловно	84	47	42	48	41	41	37	40	48	46	51	46	54	52
Скорее да	-	37	42	40	43	39	44	41	36	34	41	43	38	39
Скорее нет	16	8	10	6	9	14	12	13	9	12	4	6	4	4
Безусловно, нет	-	2	2	2	1	3	2	2	3	6	1	2	1	1
Затрудняюсь ответить	0	6	4	4	6	3	5	4	4	2	3	3	3	4

* Вопрос звучал: «Считаете ли Вы себя патриотом России?»

**Вопрос звучал: «Скажите, Вы ощущаете себя патриотом России или нет?»

Как бы Вы сами себя охарактеризовали — как патриота своей страны или нет? (закрытый вопрос, один ответ, % от всех опрошенных, март 2023)

Опубликовано на сайте ВЦИОМ, URL: <https://wciom.ru/analytical-reviews/analiticheskii-obzor/patriotizm-monitoring>



* Вопрос звучал: «Считаете ли Вы себя патриотом России?»

**Вопрос звучал: «Скажите, Вы ощущаете себя патриотом России или нет?»

Как бы Вы сами себя охарактеризовали — как патриота своей страны или нет? (закрытый вопрос, один ответ, % от всех опрошенных, март 2023)

Опубликовано на сайте ВЦИОМ, URL: <https://wciom.ru/analytical-reviews/analiticheskii-obzor/patriotizm-monitoring>

	Все опрошенные	Муж.	Жен.	18-24 года	25-34 года	35-44 года	45-59 лет	60 лет и старше
Да, безусловно	52	53	52	42	44	53	54	59
Скорее да	39	38	40	43	44	40	38	35
Скорее нет	4	4	5	6	9	3	3	4
Безусловно, нет	1	2	1	3	2	2	1	1
Затрудняюсь ответить	4	3	2	6	1	2	4	1

Что, по-Вашему, значит быть патриотом? (закрытый вопрос, до 3-х ответов, % от всех опрошенных, март 2023)

Опубликовано на сайте ВЦИОМ, URL:

2023: <https://wciom.ru/analytical-reviews/analiticheskii-obzor/patriotizm-monitoring>

2000-2022: <https://wciom.ru/analytical-reviews/analiticheskii-obzor/patriotizm-segodnja-ljubit-zabotitsja-i-zashchishchat>

	2000	2005	2006	2008	2010	2014	2018	2020	2022	2023
Работать и действовать во благо/для процветания страны	35	32	29	34	26	36	38	44	50	48
Защищать свою страну от любых нападков и обвинений	25	27	27	26	27	33	29	32	44	38
Говорить о своей стране правду, какой бы горькой она ни была	12	18	17	17	18	16	19	29	29	32
Считать себя частью страны*	-	-	-	-	-	-	-	-	-	32
Стремиться к изменению положения дел в стране для того, чтобы обеспечить ей достойное будущее**	24	30	29	36	26	34	39	34	34	31
Считать, что твоя страна — лучше, чем другие страны	17	16	13	16	19	24	12	8	12	18
Считать, что у твоей страны нет недостатков	4	4	5	3	5	6	3	2	4	3
Любить свою страну***	59	67	69	65	71	72	59	47	50	-
Другое	3	1	1	1	1	1	3	5	6	5
Затрудняюсь ответить	9	3	4	1	2	2	2	3	2	3

*Ранее данный вариант ответа не предлагался.

**До 2023 г. формулировка ответа звучала так «Стремиться улучшить положение дел в стране».

***В 2023 г. данный вариант ответа не предлагался.

Что, по-Вашему, значит быть патриотом? Вы можете дать от одного до трех ответов (закрытый вопрос, до 3-х ответов, % от всех опрошенных, март 2023)

Опубликовано на сайте ВЦИОМ, URL: <https://wciom.ru/analytical-reviews/analiticheskii-obzor/patriotizm-monitoring>

	Все опрошенные	Муж.	Жен.	18-24 года	25-34 года	35-44 года	45-59 лет	60 лет и старше
Работать/действовать во благо / для процветания страны	48	48	48	48	55	57	52	33
Защищать свою страну от любых нападков и обвинений	38	37	39	35	32	36	42	42
Говорить о своей стране правду, какой бы горькой она ни была	32	38	28	50	36	30	25	33
Считать себя частью страны	32	27	35	24	34	33	32	31
Стремиться улучшить положение дел в стране	31	30	32	50	43	35	29	17
Считать, что твоя страна — лучше, чем другие страны	18	15	21	7	13	20	17	24
Считать, что у твоей страны нет недостатков	3	2	3	4	3	4	2	2
Другое	5	6	4	5	3	4	6	7
Затрудняюсь ответить	3	3	3	7	2	3	2	4

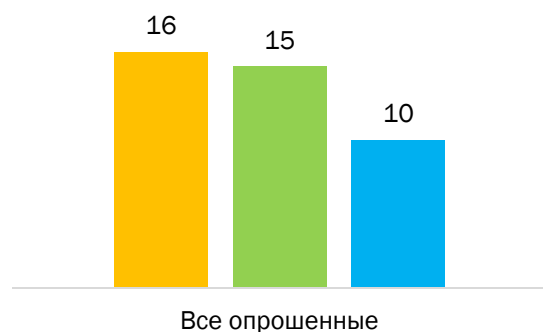
Что для Вас лично означает «любить свою Родину»? Назовите все, что Вам приходит на ум (открытый вопрос, до 3-х ответов, % от всех опрошенных, представлены варианты ответа, набравшие более 2%, март 2023)

Опубликовано на сайте ВЦИОМ, URL: <https://wciom.ru/analytical-reviews/analiticheskii-obzor/patriotizm-monitoring>

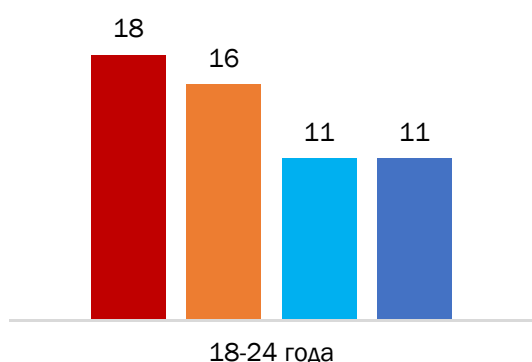
	Все опрошенные	Муж.	Жен.	18-24 года	25-34 года	35-44 года	45-59 лет	60 лет и старше
Семья, дом / любовь к семье, забота о близких	16	19	13	8	16	15	21	13
Место, где родился, где живешь / свой город, край	15	15	15	10	14	12	15	20
Любить людей / чтобы людям было хорошо / забота о людях / взаимопонимание, взаимопомощь	10	10	10	11	11	11	9	9
Защищать / готовность защищать	9	12	7	11	5	11	9	11
Знать и любить историю, культуру, традиции	7	8	7	18	8	7	6	5
Развитие страны / вкладываться в развитие, процветание / чтобы становилось лучше	7	6	8	16	10	8	6	3
Быть патриотом / патриотизм	6	4	8	5	7	7	7	4
Жить в ней / не уезжать / не хотеть уехать	6	2	8	2	6	6	5	7
Действовать в интересах страны, на благо страны / не вредить / работать на благо	5	4	6	8	3	6	5	4
Не предавать / быть верным, преданным	5	3	6	8	3	5	4	6
Природа / любить природу	4	5	3	4	6	4	4	3
Забота о природе, экологии / не мусорить	3	1	4	4	8	2	2	1
Поддержка правительства/президента / политики государства	3	1	4	1	2	2	3	4
Родина-мать / как мать / Родина одна / Родину не выбирают	3	3	3	0	1	3	2	5
Дети / рожать и воспитывать детей / воспитывать детей патриотами	3	2	3	1	2	2	4	2
Земля / любить свою землю	2	3	2	1	3	3	3	2
Гордиться	2	2	2	2	3	4	2	1
Быть честным, порядочным / жить по совести	2	2	2	1	1	3	2	3
Помогать / поддерживать	2	2	2	3	2	3	2	1
Уважать	2	2	2	1	3	3	1	1
Там, где нравится жить, где хорошо, комфортно / все устраивает	2	2	2	1	1	2	1	3
Быть полезным / заботиться	2	1	2	4	3	2	1	1
Другое	10	9	11	14	8	12	10	10
Затрудняюсь ответить	19	18	20	15	22	19	19	19

Что для Вас лично означает «любить свою Родину»? Назовите все, что Вам приходит на ум (открытый вопрос, до 3-х ответов, % от всех опрошенных, представлены варианты ответа, набравшие более 2%, распределение по возрастным группам 18-24 и 25-34 года, март 2023)

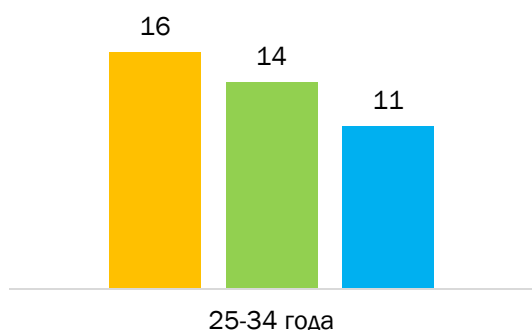
Опубликовано на сайте ВЦИОМ, URL: <https://wciom.ru/analytical-reviews/analiticheskii-obzor/patriotizm-monitoring>



- Семья, дом / любовь к семье, забота о близких
- Место, где родился, где живешь / свой город, край
- Любить людей / чтобы людям было хорошо / забота о людях / взаимопонимание, взаимопомощь



- Знать и любить историю, культуру, традиции
- Развитие страны / вкладываться в развитие, процветание / чтобы становилось лучше
- Любить людей / чтобы людям было хорошо / забота о людях / взаимопонимание, взаимопомощь
- Защищать / готовность защищать



- Семья, дом / любовь к семье, забота о близких
- Место, где родился, где живешь / свой город, край
- Любить людей / чтобы людям было хорошо / забота о людях / взаимопонимание, взаимопомощь

Как Вы думаете, может или не может быть патриотом России человек, который: ... (закрытый вопрос, один ответ, % опрошенных, февраль 2020)

Опубликовано на сайте ВЦИОМ, фрагменты из архива «Спутник», свободный поиск

	Все опрошенные	18-24 года	25-34 года	35-44 года	45-59 лет	60 лет и старше
Не чувствует любви к России						
Может быть патриотом	10	17	13	10	8	8
Не может быть патриотом	85	82	80	86	88	87
Затрудняюсь ответить	5	1	7	5	4	5
Хочет переехать в другую страну						
Может быть патриотом	29	46	32	31	30	19
Не может быть патриотом	64	48	59	63	65	73
Затрудняюсь ответить	7	6	8	5	5	8
Уклоняется от уплаты налогов						
Может быть патриотом	29	49	44	34	25	14
Не может быть патриотом	64	48	48	59	67	80
Затрудняюсь ответить	7	3	8	7	7	6
Отказывается от участия в выборах						
Может быть патриотом	46	60	58	50	46	30
Не может быть патриотом	46	35	31	44	47	59
Затрудняюсь ответить	8	5	10	6	7	11
Не знает государственной символики России						
Может быть патриотом	35	32	36	38	37	30
Не может быть патриотом	59	66	56	56	58	61
Затрудняюсь ответить	7	2	8	7	5	9
Уклоняется от службы в армии						
Может быть патриотом	29	53	43	36	25	12
Не может быть патриотом	65	45	48	60	70	82
Затрудняюсь ответить	6	2	9	5	6	6
Хочет вступить в брак с иностранцем						
Может быть патриотом	72	89	79	78	73	59
Не может быть патриотом	19	8	16	16	18	28
Затрудняюсь ответить	9	3	5	7	9	14
Работает в иностранной фирме						
Может быть патриотом	69	87	73	68	73	58
Не может быть патриотом	23	10	23	23	20	31
Затрудняюсь ответить	8	3	5	9	7	11
Имеет второе гражданство						
Может быть патриотом	42	68	50	40	41	31
Не может быть патриотом	50	23	45	50	51	59
Затрудняюсь ответить	9	9	5	10	8	11
Имеет счета за рубежом						
Может быть патриотом	35	58	50	43	31	18
Не может быть патриотом	57	32	44	49	61	74
Затрудняюсь ответить	8	10	6	9	8	9
Даёт или берёт взятки						
Может быть патриотом	14	16	21	19	13	5
Не может быть патриотом	80	80	72	75	82	88
Затрудняюсь ответить	6	5	7	6	6	7
Работает в некоммерческой организации – «иностранном агенте»						
Может быть патриотом	40	66	46	41	40	25
Не может быть патриотом	47	30	44	46	46	57
Затрудняюсь ответить	13	4	9	13	14	18
Публично высказывает мнение, не совпадающее с точкой зрения государства						
Может быть патриотом	68	76	72	72	72	58
Не может быть патриотом	23	15	18	22	21	32
Затрудняюсь ответить	8	9	9	6	8	10

а) Чувство патриотизма

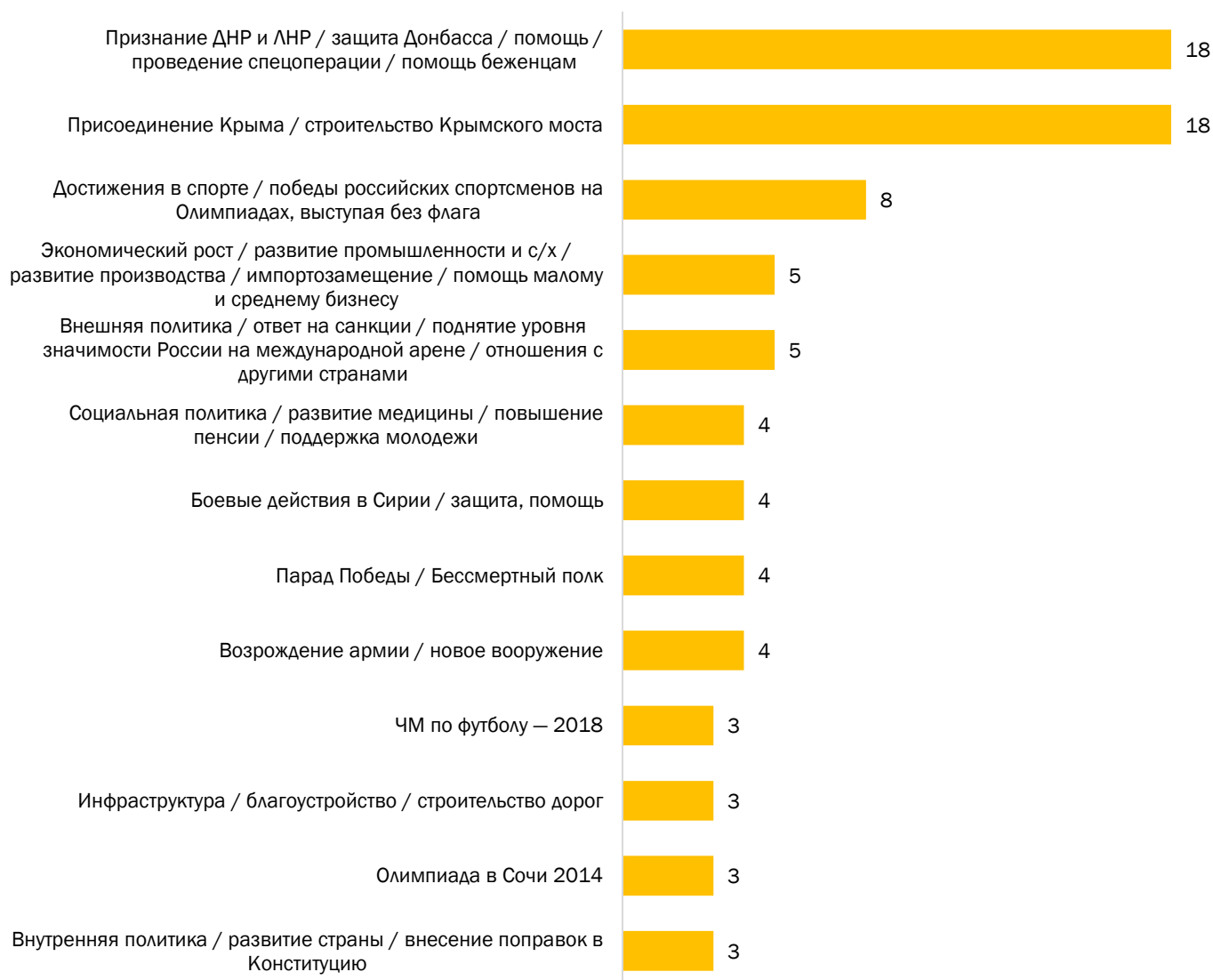
Были или нет в жизни страны за последние 10-15 лет такие события, которые вызывают у Вас чувство гордости? Если да, назовите 2–3 таких события (открытый вопрос, не более трех ответов, представлены ответы от 2% опрошенных, апрель 2022)

Опубликовано на сайте ВЦИОМ, URL: <https://wciom.ru/analytical-reviews/analiticheskii-obzor/patriotizm-segodnja-ljubit-zabotitsja-i-zashchishchat>

	2022
Присоединение Крыма / строительство Крымского моста	18
Признание ДНР и ЛНР / защита Донбасса / помощь / проведение спецоперации / помощь беженцам	18
Достижения в спорте / победы российских спортсменов на Олимпиадах, выступая без флага	8
Внешняя политика / ответ на санкции / поднятие уровня значимости России на международной арене / отношения с другими странами	5
Экономический рост / развитие промышленности и с/х / развитие производства / импортозамещение / помощь малому и среднему бизнесу	5
Возрождение армии / новое вооружение	4
Парад Победы / Бессмертный полк	4
Боевые действия в Сирии / защита, помощь	4
Социальная политика / развитие медицины / повышение пенсии / поддержка молодежи	4
Внутренняя политика / развитие страны / внесение поправок в Конституцию	3
Олимпиада в Сочи 2014	3
Инфраструктура / благоустройство / строительство дорог	3
ЧМ по футболу – 2018	3
Выборы президента / Путин пришел к власти / горжусь своим президентом	2
Развитие космической отрасли / строительство космодрома	2
Повышение уровня жизни / повышение качества жизни	2
Не было	12
Другое	2
Затрудняюсь ответить	34

Были или нет в жизни страны за последние 10-15 лет такие события, которые вызывают у Вас чувство гордости? Если да, назовите 2–3 таких события (открытый вопрос, не более трех ответов, представлены ответы от 3% опрошенных, апрель 2022)

Опубликовано на сайте ВЦИОМ, URL: <https://wciom.ru/analytical-reviews/analiticheskii-obzor/patriotizm-segodnja-ljubit-zabotitsja-i-zashchishchat>



А были за последние 10-15 лет в жизни нашей страны значимые достижения и успехи? (открытый вопрос, не более трех ответов, представлены ответы от 2% респондентов, апрель 2022)

Опубликовано на сайте ВЦИОМ, URL: <https://wciom.ru/analytical-reviews/analiticheskii-obzor/patriotizm-segodnja-ljubit-zabotitsja-i-zashchishchat>

	2022
ВПК / вооружение / армия / подняли армию	8
Космос / развитие космической отрасли / космодром Восточный / полеты в космос	7
Олимпиада в Сочи / победы россиян в олимпийских играх	4
Присоединение Крыма	4
Развитие производства, промышленности / импортозамещение / открытие заводов	4
Крымский мост	3
Развитие с/х / продовольствие	3
Экономика / экономический рост / развитие бизнеса	3
Борьба с бедностью / повышение уровня жизни / повышение зарплат, пенсий	3
Вакцина от коронавируса / борьба с коронавирусом / поддержка населения в пандемию	3
Материнский капитал / детские пособия / помощь семьям с детьми	2
Спортивные достижения / развитие спорта / победы россиян	2
Социальная политика / социальные выплаты, пособия / забота о людях	2
Дороги / мосты / транспорт / строительство и ремонт транспортной инфраструктуры	2
Внешняя политика / увеличение значимости РФ / с нами стали считаться / нас боятся	2
Газопровод / Северный поток / Сила Сибири	2
Развитие здравоохранения / медицина улучшилась	2
Не было	11
Другое	3
Затрудняюсь ответить	48

Есть ли среди ныне живущих россиян те, кем наша страна могла бы гордиться, или нет? Если есть, то кто это, на Ваш взгляд? Назовите их. Вы можете дать несколько ответов. (открытый вопрос, до трех ответов, июнь 2020)

Опубликовано на сайте ВЦИОМ, фрагмент из архива «Спутник»:

https://bd.wciom.ru/trzh/print_q.php?s_id=261&q_id=22297&date=07.06.2020

	2020
Путин	13
Шойгу	6
Ветераны / герои войны / труженики тыла	3
Врачи / медработники	3
Другое	3
Лавров	3
Спортсмены	3
Ученые / деятели науки	3
Бокерия	2
Ветераны ВОВ	2
Народ / все граждане / обыкновенные люди	2
Рошаль	2
Вирусологи, эпидемиологи / ученые, создающие лекарства (в т.ч. от коронавируса)	1
Воевавшие/погибшие в Сирии	1
Военнослужащие / защитники страны	1
Грудинин	1
Деятели культуры и искусства / певцы / артисты / писатели	1
Космонавты	1
Мишустин	1
МЧС / спасатели	1
Навальный	1
Нурмагомедов	1
Рабочие / труженики / ветераны труда	1
Родственники / члены семьи	1
Нет таких	5
Затрудняюсь ответить	51

Государственные символы

Что для Вас олицетворяет Россию, является ее символом? (открытый вопрос, до трех ответов, в % от всех опрошенных, представлены ответы, набравшие 2% и более, август 2023)

Опубликовано на сайте ВЦИОМ, URL: <https://wciom.ru/analytical-reviews/analiticheskii-obzor/simvoly-rossii>

	2018	2019	2020	2022	2023
Герб России / гимн / флаг	10	8	13	12	13
Народ / граждане / люди	9	15	10	11	9
Любовь к стране / патриотизм / Родина*	8	13	8	10	9
Великая страна / величие / держава / могущество, сила	5	5	5	6	7
Путин / президент	3	4	5	7	5
Медведь	3	2	4	5	4
Единство / сплоченность**	4	-	4	4	4
Природа	3	4	4	7	4
Армия / флот / вооружение / защита границ	5	5	2	4	3
Доброта / добрые люди / душевность / взаимовыручка	2	2	1	4	3
Гордость за страну/народ	1	1	1	0	3
Большая территория / большая страна	3	4	5	3	3
Правда / справедливость	2	-	1	3	2
Культура (литература/музыка/искусство / деятели культуры и искусства)	1	2	2	3	2
Береза	1	1	1	-	2
История	2	2	2	2	2
Дружба народов / многонациональность	2	-	1	2	2
Семья	2	1	1	2	2
Свобода / равенство	2	2	1	3	2
Дух / духовность / душа	1	2	1	2	2
Дом***	0	0	0	0	2
Стабильность / порядок	1	1	1	1	2
Нет такого	2	0	2	0	0
Другое	3	3	3	2	7
Затрудняюсь ответить	32	38	33	27	32

* В 2022 г. вариант ответа был «Моя Родина / мой дом / моя страна».

** В 2019 г. этот вариант ответа был объединен с вариантом «народ, граждане, люди».

*** В 2019 и 2022 гг. этот вариант ответа был объединен с вариантом «Родина».

Какие чувства Вы испытываете, когда видите/слышите государственную символику России?

Государственный флаг (закрытый вопрос, один ответ, % от всех опрошенных, август 2023)

Опубликовано на сайте ВЦИОМ, URL: <https://wciom.ru/analytical-reviews/analiticheskii-obzor/simvoly-rossii>

	2009	2010	2011	2012	2013	2014	2015	2016	2017	2018	2019	2020	2021
Гордость, восхищение	49	48	52	52	54	49	58	67	71	61	66	68	
Симпатию	26	24	28	29	28	34	30	16	16	23	17	16	
Безразличие, никаких чувств	20	16	17	15	16	14	10	13	9	12	11	11	
Антипатию	1	1	0	0	1	0	0	1	1	1	1	1	
Раздражение, стыд	2	2	1	1	1	0	0	0	0	1	2	3	
Затрудняюсь ответить	2	9	2	3	0	3	2	3	3	2	3	1	

Какие чувства Вы испытываете, когда видите/слышите государственную символику России?

Государственный герб (закрытый вопрос, один ответ, % от всех опрошенных, август 2023)

Опубликовано на сайте ВЦИОМ, URL: <https://wciom.ru/analytical-reviews/analiticheskii-obzor/simvoly-rossii>

	2006	2007	2008	2009	2012	2013	2014	2015	2017	2019	2022	2023
Гордость, восхищение	47	46	47	49	52	49	57	69	72	57	60	64
Симпатию	26	23	27	28	28	32	30	16	11	23	20	18
Безразличие, никаких чувств	21	21	21	17	17	16	11	11	11	14	14	13
Антипатию	1	1	1	1	1	1	1	0	0	1	1	1
Раздражение, стыд	3	3	2	3	1	0	0	0	1	1	2	2
Затрудняюсь ответить	2	6	2	2	1	2	1	4	5	4	3	2

Какие чувства Вы испытываете, когда видите/слышите государственную символику России?

Государственный гимн (закрытый вопрос, один ответ, % от всех опрошенных, август 2023)

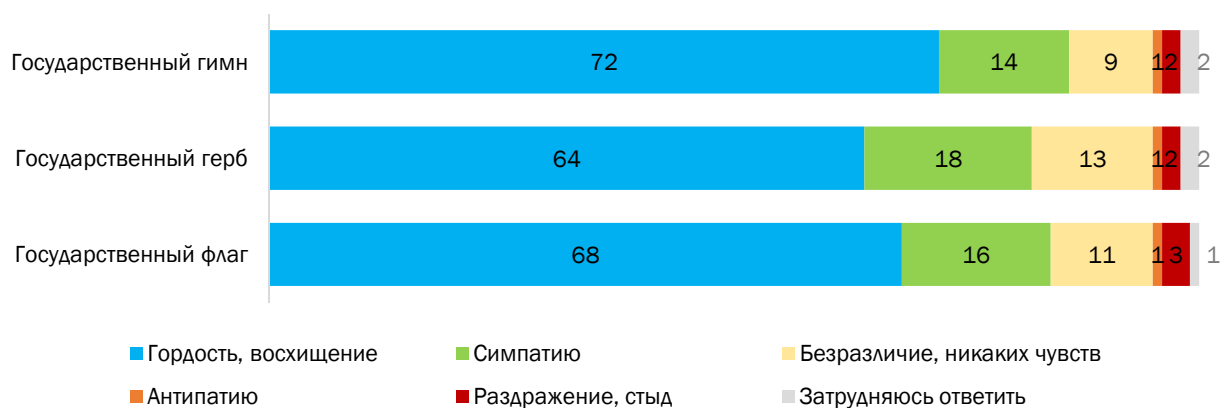
Опубликовано на сайте ВЦИОМ, URL: <https://wciom.ru/analytical-reviews/analiticheskii-obzor/simvoly-rossii>

	2006	2007	2008	2009	2012	2013	2014	2015	2017	2019	2022	2023
Гордость, восхищение	53	53	56	56	58	54	59	72	75	64	70	72
Симпатию	24	20	25	25	24	30	30	13	13	21	16	14
Безразличие, никаких чувств	17	16	14	14	14	14	10	11	6	11	9	9
Антипатию	0	0	0	0	1	0	0	1	2	1	1	1
Раздражение, стыд	4	3	1	2	1	0	0	0	1	1	2	2
Затрудняюсь ответить	2	8	4	3	2	2	1	3	3	2	2	2

Какие чувства Вы испытываете, когда видите/слышите государственную символику России?

Государственный флаг (закрытый вопрос, один ответ, % от всех опрошенных, август 2023)

Опубликовано на сайте ВЦИОМ, URL: <https://wciom.ru/analytical-reviews/analiticheskii-obzor/simvoly-rossii>



2. АРМИЯ И ОБЩЕСТВО

По Вашему мнению, военная операция для российских войск проходит скорее успешно или скорее не успешно? (закрытый вопрос, один ответ, в % от опрошенных, март 2022)

Опубликовано на сайте ВЦИОМ, URL: <https://wciom.ru/analytical-reviews/analiticheskii-obzor/armija-i-obshchestvo-na-fone-specialnoi-voennoi-operacii>

	Все опрошенные
Скорее успешно	70
Скорее не успешно	14
Затрудняюсь ответить	16

В целом Вы доверяете или не доверяете российской армии? (закрытый вопрос, один ответ, в % от опрошенных, март 2022)

Опубликовано на сайте ВЦИОМ, URL: <https://wciom.ru/analytical-reviews/analiticheskii-obzor/armija-i-obshchestvo-na-fone-specialnoi-voennoi-operacii>

	III.2020	IX.2021	III.2022
Скорее доверяю	83	78	84
Скорее не доверяю	10	13	10
Затрудняюсь ответить	7	9	6

Как бы Вы оценили нынешнее состояние российской армии? (закрытый вопрос, один ответ)

Опубликовано на сайте ВЦИОМ, URL:

2019-2020: фрагменты из архива «Спутник», свободный поиск

2011-2018: <https://wciom.ru/analytical-reviews/analiticheskii-obzor/armiya-i-obshchestvo-monitoring>

	2011	2013	II.2014	IV.2014	2015	2017	2018	2019	2020
Очень хорошее/хорошее	13	16	24	37	49	62	61	53	51
Среднее	44	46	54	49	40	24	27	34	28
Плохое/Очень плохое	29	31	16	9	8	5	6	5	8
Затрудняюсь ответить	14	7	6	5	3	9	6	8	13

Индекс одобрения деятельности общественных институтов*

Опубликовано на сайте ВЦИОМ, URL: <https://wciom.ru/ratings/deyatelnost-obshchestvennykh-institutov/>

	VI.2008	VI.2009	VI.2010	VI.2011	VI.2012	VI.2013	VI.2014	VI.2015	VI.2016	VI.2017	VI.2018	VI.2019	VI.2020	VI.2021	VI.2022	II.2023	IV.2023	VI.2023
Российская армия	12	22	33	25	14	34	32	65	65	74	86	81	72	66	71	70	71	67
РПЦ						54	48	64	57	53	58	53	44	31	39	47	50	42
Правоохранительные органы	-14	-19	-9	-12	-17	-5	-4	19	17	23	32	34	19	17	33	33	34	34
СМИ	23	21	22	25	23	30	32	48	40	34	43	31	24	1	17	11	14	11
Общественная палата	-4	-1	7	1	-8	6	-2	19	16	12	37	19	20	8	26	26	25	22
Судебная система	-15	-20	-12	-13	-19	-10	-14	5	-1	-2	7	-1	-2	-5	6	11	9	12
Профсоюзы	-19	-18	-8	-11	-19	-11	-6	8	7	6	9	3	-4	4	9	10	14	10
Политические партии	-25	-12	-6	-14	-21	-13	-13	12	16	7	18	2	2	-7	17	18	19	14
Оппозиция							-22	-15	-1	-9	1	-8	-2	-17	-7	-11	-11	-11

*Индекс рассчитывается как разница ответов «одобряю» и «не одобряю».

** В 2007-2011 гг. данный институт не оценивался

*** В 2007-2012 гг. данный институт не оценивался.

Индекс одобрения деятельности общественных институтов*

Опубликовано на сайте ВЦИОМ, URL: <https://wciom.ru/ratings/deyatelnost-obshchestvennykh-institutov/>



Если говорить в целом, знаете ли Вы или не знаете о ситуации, положении дел в российских Вооруженных Силах, о проблемах армии? (закрытый вопрос, один ответ, %, декабрь 2020)

Опубликовано на сайте ВЦИОМ, URL (фрагмент из архива «Спутник»):

https://bd.wciom.ru/trzh/print_q.php?s_id=310&q_id=30763&date=13.12.2020

	2019	2020	2020						
			Муж.	Жен.	18-24 года	25-34 года	35-44 года	45-59 лет	60 лет и старше
Хорошо осведомлен, много знаю о ситуации в Вооруженных Силах	6	9	13	5	16	5	4	9	11
Осведомлен неплохо, более или менее представляю ситуацию в Вооруженных Силах	30	31	38	24	27	22	25	41	33
Ситуацию в Вооруженных Силах представляю скорее плохо	14	13	12	14	18	16	16	12	8
Плохо осведомлен, почти ничего не знаю о ситуации в Вооруженных Силах	49	46	34	55	39	56	53	38	43
Затрудняюсь ответить	2	2	2	2	0	1	2	1	4

Как Вы считаете, за последние два-три года ситуация в российской армии улучшилась, ухудшилась или не изменилась? (закрытый вопрос, один ответ, % от опрошенных по целевым аудиториям, сентябрь 2020)

Опубликовано на сайте ВЦИОМ, URL: <https://wciom.ru/analytical-reviews/analiticheskii-obzor/gotovnost-k-sluzhbe-v-armii-i-neustavnye-otnosheniya>

	Вовлеченные*	Потенциально вовлеченные**
Существенно улучшилась	15	11
Скорее улучшилась	35	39
Практически не изменилась	31	24
Скорее ухудшилась	6	6
Существенно ухудшилась	3	2

*Вовлеченная аудитория — граждане, прошедшие срочную службу в армии в течение последних 5 лет; действующие военнослужащие. Метод опроса — телефонное интервью объемом 500 респондентов в 81 регионе России.

**Потенциально вовлеченная аудитория — родители мальчиков-подростков допризывного возраста. Метод опроса — телефонное интервью объемом 500 респондентов в 81 регионе России.

Как Вы считаете, какие проблемы в российской армии нужно решать в первую очередь? Вы можете дать несколько ответов. (открытый вопрос, до трех ответов, ноябрь 2019)

Опубликовано на сайте ВЦИОМ, URL (фрагмент из архива «Спутник»):

https://bd.wciom.ru/trzh/print_q.php?s_id=226&q_id=17853&date=17.11.2019

	Все опрошенные	Муж.	Жен.	18-24 года	25-34 года	35-44 года	45-59 лет	60 лет и старше
Борьба с дедовщиной (хороший психологический климат)	16	17	16	24	15	16	18	14
Сделать армию контрактной / профессиональной (отмена призыва)	9	12	6	18	9	8	9	6
Новые технологии, улучшение вооружения, техники	6	9	3	5	5	6	7	5
Улучшение финансирования, повышение зарплат и пенсий	6	7	5	5	5	8	6	4
Улучшить обучение, воспитание и подготовку / патриотизм	5	7	4	6	4	4	5	7
Увеличить срок службы (вернуть 2 года)	4	5	3	1	7	3	3	2
Борьба с бюрократией, коррупцией, воровством	4	6	3	4	5	6	4	4
Материально-техническое обеспечение частей	4	4	5	10	5	3	3	4
Смена командного состава (хорошие командиры, министр)	3	3	3	1	4	2	6	2
Улучшение дисциплины, порядок, ответственность	3	3	3	5	2	1	3	5
Решение жилищных проблем (ипотека)	3	4	3	1	2	4	2	5
Менять устав, законы и внутреннее устройство армии	2	2	2	4	1	3	3	2
Выше требования к здоровью солдат	1	0	1	0	3	0	1	0
Улучшение бытовых и социальных условий	1	0	1	0	1	1	1	0
Контроль армии, открытая информация об армии	1	2	1	2	1	1	1	2
Усиление армии и военной мощи	1	2	1	0	0	0	1	4
Поднять престиж армии и службы	1	1	1	0	2	1	1	1
Не допускать гибели срочников / не отправлять на войну	1	0	1	0	1	2	0	1
Оптимизация количества военнослужащих	1	1	0	0	1	1	1	0
Нет такого	2	4	1	5	1	2	3	2
Другое (объединены ответы, набравшие менее 1%)	3	3	4	6	3	4	3	3
Затруднились ответить	51	44	57	41	52	53	48	54

По Вашему мнению, какие именно положительные изменения произошли в Вооруженных Силах за последние два-три года? (открытый вопрос, до трех ответов, % от опрошенных по целевым аудиториям, указавших улучшение ситуации, приведены ответы, которые высказали более 2% опрошенных, сентябрь 2020)

Опубликовано на сайте ВЦИОМ, URL: <https://wciom.ru/analytical-reviews/analiticheskii-obzor/gotovnost-k-sluzhbe-v-armii-i-neustavnye-otnosheniya>

	Вовлеченные*	Потенциально вовлеченные**
Улучшилась военная техника/ вооружение	26	28
Взаимоотношения начальников и подчиненных/ отсутствие неуставных отношений	17	16
Увеличилась зарплата (денежное довольствие)/ своевременная выплата	17	12
Улучшилось качество питания/ пищи	13	10
Улучшились жилищные условия/ улучшились условия проживания/ жизни/ быта	12	8
Улучшилось довольствие/ вещевое/ продовольственное/ прекратили менять форму	10	6
Улучшилась образовательная система/ боевая подготовка/ больше учений	10	6
Уменьшился срок службы	6	10
Дисциплина/ знают и соблюдают устав, закон/ повысилась безопасность	6	9
Социальные льготы/ гарантии/ выплаты/ надбавки/ премии/ бесплатный проезд, в том числе и родственникам	5	3
Увеличилось число на контрактной основе	4	4
Повышение профессионализма состава	4	2
Улучшились условия (в целом)	4	2
Стабильность	4	-
Стала более современной армия/ мобильная/ модернизация	3	2
Есть возможность выбрать место службы/ род войск	2	3
Обозначился статус военнослужащего/ повысился авторитет/ уважение	2	3
Затрудняюсь ответить	14	28

*Вовлеченная аудитория – граждане, прошедшие срочную службу в армии в течение последних 5 лет; действующие военнослужащие. Метод опроса – телефонное интервью объемом 500 респондентов в 81 регионе России.

**Потенциально вовлеченная аудитория – родители мальчиков-подростков допризывного возраста. Метод опроса – телефонное интервью объемом 500 респондентов в 81 регионе России.

По Вашему мнению, какие именно положительные изменения произошли в Вооруженных Силах за последние два-три года? (открытый вопрос, до трех ответов, от тех, кто ситуация скорее улучшилась, декабрь 2019)

Опубликовано на сайте ВЦИОМ, URL (фрагмент из архива «Спутник»): https://bd.wciom.ru/trzh/print_q.php?s_id=230&q_id=18298&date=15.12.2019

	Все опрошенные
Улучшилась военная техника/ вооружение	50
Общие изменения в лучшую сторону/ усиление армии	16
Увеличилась зарплата (денежное довольствие)	15
Улучшилась образовательная система/ боевая подготовка/ больше учений	10
Улучшилось довольствие вещевое, продовольственное	8
Улучшились жилищные условия	8
Взаимоотношение начальников и подчиненных/ отсутствие дедовщины	7
Увеличилось число на контрактной основе	6
Улучшилось качество питания/ пищи	5
Уменьшился срок службы	3
Новые льготы для военнослужащих	1
Другое	5
Затрудняюсь ответить	25

А какие именно отрицательные изменения произошли в Вооруженных Силах за последние два-три года?

(открытый вопрос, до трех ответов, % от опрошенных по целевым аудиториям, указавших ухудшение ситуации, приведены ответы, которые высказали более 5% опрошенных, сентябрь 2020)

Опубликовано на сайте ВЦИОМ, URL: <https://wciom.ru/analytical-reviews/analiticheskii-obzor/gotovnost-k-sluzhbe-v-armii-i-neustavnnye-otnosheniya>

	Вовлеченные*	Потенциально вовлеченные**
Низкий уровень зарплат/ социальных обеспечений	23	6
Смягчение условий/ "детский сад", а не служба/ мало контроля/ дисциплины	18	16
Бюрократия/ отчетность	18	2
Плохое снабжение (форма)	14	14
Слабый уровень подготовки/ знаний/ плохое качество	14	13
Процветают неуставные отношения/ плохое отношение начальника к солдату	5	19
Уменьшение срока службы/ 1 год - это мало	5	14
Безнаказанность/ безалаберность/ безответственность	9	5
Некомпетентность/ непрофессионализм руководящего состава	9	5
Воровство/ коррупция	9	5
Затрудняюсь ответить	18	20

*Вовлеченная аудитория – граждане, прошедшие срочную службу в армии в течение последних 5 лет; действующие военнослужащие. Метод опроса – телефонное интервью объемом 500 респондентов в 81 регионе России.

**Потенциально вовлеченная аудитория – родители мальчиков-подростков допризывного возраста. Метод опроса – телефонное интервью объемом 500 респондентов в 81 регионе России.

По Вашему мнению, какие именно отрицательные изменения произошли в Вооруженных Силах за последние два-три года? (открытый вопрос, до трех ответов, от тех, кто ситуация скорее ухудшилась, декабрь 2019)

Опубликовано на сайте ВЦИОМ, URL (фрагмент из архива «Спутник»):

https://bd.wciom.ru/trzh/print_q.php?s_id=230&q_id=18299&date=15.12.2019

	Все опрошенные
Отсутствие обеспечения	25
Дедовщина	17
Малый срок службы	13
Бардак/ развал	6
Коррупция/ воровство	6
Реформы	5
Войны/ потери наших солдат	4
Нет мотивации	4
Отсутствие кадров/ сокращение рабочих мест	3
Другое	4
Затрудняюсь ответить	41

а) Готовность к службе в армии

Как Вы лично относитесь к службе в армии? Какая из следующих точек зрения Вам ближе? (закрытый вопрос, один ответ, % от опрошенных по целевым аудиториям, сентябрь 2020)

Опубликовано на сайте ВЦИОМ, URL: <https://wciom.ru/analytical-reviews/analiticheskii-obzor/gotovnost-k-sluzhbe-v-armii-i-neustavnye-otnosheniya>

	Вовлеченные*	Потенциально вовлеченные**
Каждый мужчина должен пройти службу в армии, это - «школа жизни»	33	44
Служба в армии - лишь один из видов профессиональной деятельности, овладеть которым может любой желающий	33	26
Служба в армии – это долго перед Родиной, государством, который нужно отдать, пусть даже это не отвечает Вашим интересам	21	19
Служба в армии – бессмысленное и опасное занятие, и нужно любыми средствами постараться избежать ее	8	8
Затрудняюсь ответить	5	3

*Вовлеченная аудитория – граждане, прошедшие срочную службу в армии в течение последних 5 лет; действующие военнослужащие. Метод опроса – телефонное интервью объемом 500 респондентов в 81 регионе России.

**Потенциально вовлеченная аудитория – родители мальчиков-подростков допризывного возраста. Метод опроса – телефонное интервью объемом 500 респондентов в 81 регионе России.

Хотели бы Вы, чтобы Ваш сын служил в российской армии, или не хотели бы? (закрытый вопрос, один ответ, % от родителей мальчиков-подростков 10-17 лет по целевым аудиториям, сентябрь 2020)

Опубликовано на сайте ВЦИОМ, URL: <https://wciom.ru/analytical-reviews/analiticheskii-obzor/gotovnost-k-sluzhbe-v-armii-i-neustavnye-otnosheniya>

	Вовлеченные*	Потенциально вовлеченные**
Скорее да, хотел бы	80	68
Скорее нет, не хотел бы	15	27
Мне все равно/ не задумывался об этом	0	1
Затрудняюсь ответить	5	4

*Вовлеченная аудитория – граждане, прошедшие срочную службу в армии в течение последних 5 лет; действующие военнослужащие. Метод опроса – телефонное интервью объемом 500 респондентов в 81 регионе России.

**Потенциально вовлеченная аудитория – родители мальчиков-подростков допризывного возраста. Метод опроса – телефонное интервью объемом 500 респондентов в 81 регионе России.

Вы сказали, что хотели бы, чтобы Ваш сын служил в российской армии. Скажите, пожалуйста, почему?
(Открытый вопрос, один ответ, % от родителей мальчиков-подростков 10-17 лет по целевым аудиториям, указавших, что они хотят, чтобы сын служил, сентябрь 2020)

Опубликовано на сайте ВЦИОМ, URL: <https://wciom.ru/analytical-reviews/analiticheskii-obzor/gotovnost-k-sluzhbe-v-armii-i-neustavnye-otnosheniya>

	Вовлеченные*	Потенциально вовлеченные**
Армия – школа жизни/ должен пройти каждый мужчина/ взросление/ самостоятельность/ характер	75	56
Долг Родине/ каждый должен отслужить	25	32
Воспитание/ дисциплина	19	9
Военная и физическая подготовка	13	10
Больше возможностей у военных	6	8
Без армии никуда не устроишься	-	7
Традиция/ в семье военные	6	7
Сам хочет	-	5
Новые знания/ навыки/ опыт	-	4
Возможно, желание дальше служить по контракту	-	3
Общение/ подчинение/ взаимодействие	6	3
Патриотическое воспитание	-	3
Долг Родине/ каждый должен отслужить	25	32

*Вовлеченная аудитория – граждане, прошедшие срочную службу в армии в течение последних 5 лет; действующие военнослужащие. Метод опроса – телефонное интервью объемом 500 респондентов в 81 регионе России.

**Потенциально вовлеченная аудитория – родители мальчиков-подростков допризывного возраста. Метод опроса – телефонное интервью объемом 500 респондентов в 81 регионе России.

Хотели бы Вы, чтобы Ваш сын, брат, муж или другой близкий родственник служил сейчас в армии?

(закрытый вопрос, один ответ, %, декабрь 2018)

Опубликовано на сайте ВЦИОМ, URL: <https://wciom.ru/analytical-reviews/analiticheskii-obzor/armiya-i-obshchestvo-monitoring>

	2012	2014	2015	2017	2018
Скорее да, хотел(а) бы	52	53	47	68	65
Скорее нет, не хотел(а) бы	40	41	47	24	26
Затрудняюсь ответить	8	6	6	8	9

Представим себе ситуацию, что завтра начинается война с соседней страной, и ваш сын, брат, муж или другой близкий родственник получает повестку из военкомата. Что бы Вы посоветовали ему сделать?

(закрытый вопрос, один ответ, %, июнь 2016)

Опубликовано на сайте ВЦИОМ, URL: <https://wciom.ru/analytical-reviews/analiticheskii-obzor/patriotizm-v-rossii-esli-zavtra-vojna-esli-zavtra-v-pokhod>

	Все опрошенные	Муж.	Жен.	18-24 года	25-34 года	35-44 года	45-59 лет	60 лет и старше
Отправиться в армию на фронт	49	60	39	46	39	45	51	60
Отправиться в армию, но по возможности пойти в тыловые части, подальше от фронта	16	12	20	24	23	17	14	6
Не идти в военкомат и ждать окончания войны	15	11	19	14	19	18	13	12
Другое	6	6	6	5	5	7	5	7
Затрудняюсь ответить	14	11	16	11	14	13	17	15

Представим себе ситуацию, что завтра начинается война с соседней страной, и наш президент призывает всех россиян отдать четверть зарплаты государству в качестве военного займа. Правительство обещает после войны его вернуть. Как бы Вы поступили в такой ситуации? (закрытый вопрос, один ответ, %, июнь 2016)

Опубликовано на сайте ВЦИОМ, URL: <https://wciom.ru/analytical-reviews/analiticheskii-obzor/patriotizm-v-rossii-esli-zavtra-vojna-esli-zavtra-v-pokhod>

	Все опрошенные	Муж.	Жен.	18-24 года	25-34 года	35-44 года	45-59 лет	60 лет и старше
Передал(а) бы четверть зарплаты или других доходов государству	39	47	32	41	31	30	42	49
Передал(а) бы часть зарплаты или других доходов государству, но не четверть, а меньше	17	14	20	21	22	17	16	14
НЕ передал(а) бы часть зарплаты или других доходов государству	31	27	34	29	35	39	28	23
Другое	4	3	5	2	3	5	5	3
Затрудняюсь ответить	9	9	9	7	9	9	9	11

Уклонение от службы в армии

Сейчас я буду называть Вам поступки, а Вас попрошу оценить – какие из них нельзя оправдать, какие иногда допустимы, а к каким можно относиться снисходительно? (закрытый вопрос, один ответ по каждой строке, %)

Опубликовано на сайте ВЦИОМ, URL:

За 2020 г.: фрагменты из архива «Спутник», свободный поиск

За 2016 г.: <https://wciom.ru/analytical-reviews/analiticheskii-obzor/chto-takoe-khorosho-i-chto-takoe-plokho>

	Нельзя оправдать		Иногда это допустимо		К этому следует относиться снисходительно		Затрудняюсь ответить	
	I.2016	II.2020	I.2016	II.2020	I.2016	II.2020	I.2016	II.2020
Употребление наркотиков	93	90	4	4	2	4	1	2
Дача/получение взятки	83	85	13	9	2	4	2	2
Публичное проявление неприязни к представителям других национальностей	81	72	12	12	3	13	4	3
Публичное проявление неприязни к представителям другого вероисповедания	80	70	11	10	5	17	4	4
Пьянство, алкоголизм	78	66	17	18	4	13	1	3
Уклонение от уплаты налогов	68	59	24	20	5	16	3	5
Присвоение найденных вещей, денег	55	57	32	19	9	18	4	6
Супружеская измена	67	52	20	21	7	19	6	9
Курение в неположенных местах	56	52	31	23	11	23	2	2
Уклонение от службы в армии	64	50	28	29	5	17	3	4
Сопrotивление полиции	60	48	32	32	3	13	5	7
Безбилетный проезд в общественном транспорте	48	32	39	38	11	28	2	2
Использование ненормативной лексики	45	31	44	43	10	23	1	2

Сейчас я буду называть Вам поступки, а Вас попрошу оценить – какие из них нельзя оправдать, какие иногда допустимы, а к каким можно относиться снисходительно? **УКЛОНЕНИЕ ОТ СЛУЖБЫ В АРМИИ**

(закрытый вопрос, один ответ по каждой строке, %, февраль 2020)

Опубликовано на сайте ВЦИОМ, URL (фрагмент из архива «Спутник»):

https://bd.wciom.ru/trzh/print_q.php?s_id=250&q_id=20414&date=23.02.2020

	Все опрошенные	Муж.	Жен.	18-24 года	25-34 года	35-44 года	45-59 лет	60 лет и старше
Нельзя оправдать	50	56	45	34	40	45	51	64
Иногда это допустимо	29	24	34	30	40	31	27	23
К этому следует относиться снисходительно	17	18	16	33	18	20	17	10
Затрудняюсь ответить	4	2	5	4	3	4	5	3

Скажите, пожалуйста, как Вы относитесь к уклонению молодых людей от службы в армии? (закрытый вопрос, один ответ, ноябрь 2019)

Опубликовано на сайте ВЦИОМ, URL (фрагмент из архива «Спутник»):

https://bd.wciom.ru/trzh/print_q.php?s_id=226&q_id=17854&date=17.11.2019

	Все опрошенные	Муж.	Жен.	18-24 года	25-34 года	35-44 года	45-59 лет	60 лет и старше
Это нормально	6	7	5	20	5	6	5	3
Это иногда может быть допустимо	29	21	36	26	35	32	28	25
Это не допустимо ни при каких обстоятельствах	42	48	37	21	28	32	47	59
Мне все равно, это частное дело каждого	21	23	19	33	26	29	18	11
Затрудняюсь ответить	2	2	2	0	6	1	2	2

Скажите, пожалуйста, как Вы относитесь к уклонению молодых людей от службы в армии? (закрытый вопрос, один ответ, ноябрь 2019)

Опубликовано на сайте ВЦИОМ, URL (фрагмент из архива «Спутник»):

https://bd.wciom.ru/trzh/print_q.php?s_id=226&q_id=17854&date=17.11.2019

	Все опрошенные	Скажите, пожалуйста, Вы лично служили в армии или нет?	
		Да – 29%	Нет – 71%
Это нормально	6	5	6
Это иногда может быть допустимо	29	17	34
Это не допустимо ни при каких обстоятельствах	42	61	34
Мне все равно, это частное дело каждого	21	16	23
Затрудняюсь ответить	2	1	3

Как Вы относитесь к следующим поступкам и ситуациям? Уклонение от службы в армии (закрытый вопрос, один ответ, июнь 2018)

Опубликовано на сайте ВЦИОМ, URL (фрагмент из архива «Спутник»):

https://bd.wciom.ru/trzh/print_q.php?s_id=91&q_id=6487&date=10.06.2018

	Все опрошенные	Муж.	Жен.	18-24 года	25-34 года	35-44 года	45-59 лет	60 лет и старше
Это нормально	5	6	4	9	8	5	2	2
Это иногда может быть допустимо	26	18	32	26	28	29	26	21
Это не допустимо ни при каких обстоятельствах	63	70	57	57	57	60	65	71
Мне все равно, это частное дело каждого	5	4	5	9	6	4	5	3
Затрудняюсь ответить	2	1	2	0	2	1	2	3

Как Вы считаете, насколько распространено уклонение молодых людей от службы в армии в вашем городе, населенном пункте? (закрытый вопрос, один ответ, ноябрь 2019)

Опубликовано на сайте ВЦИОМ, URL (фрагмент из архива «Спутник»):

https://bd.wciom.ru/trzh/print_q.php?s_id=226&q_id=17855&date=17.11.2019

	Все опрошенные	Муж.	Жен.	18-24 года	25-34 года	35-44 года	45-59 лет	60 лет и старше
Это довольно распространенное явление	19	18	20	34	32	17	16	11
Это встречается, но не часто	27	26	28	25	28	27	31	25
Это встречается очень редко, не встречается	38	41	36	37	32	37	40	41
Затрудняюсь ответить	15	14	16	3	8	18	14	23

Как Вы считаете, насколько распространено уклонение молодых людей от службы в армии в вашем городе, населенном пункте? (закрытый вопрос, один ответ, ноябрь 2019)

Опубликовано на сайте ВЦИОМ, URL (фрагмент из архива «Спутник»):

https://bd.wciom.ru/trzh/print_q.php?s_id=226&q_id=17855&date=17.11.2019

	Все опрошенные	Москва и Санкт-Петербург	города - миллионники	500-950 тыс.	100-500 тыс.	до100 тыс.	село
Это довольно распространенное явление	19	46	29	19	16	12	10
Это встречается, но не часто	27	25	32	35	30	27	22
Это встречается очень редко, не встречается	38	14	21	28	34	48	57
Затрудняюсь ответить	15	16	18	18	20	13	10

Как Вы считаете, насколько распространено уклонение молодых людей от службы в армии в вашем городе, населенном пункте? (закрытый вопрос, один ответ, ноябрь 2019)

Опубликовано на сайте ВЦИОМ, URL (фрагмент из архива «Спутник»):

https://bd.wciom.ru/trzh/print_q.php?s_id=226&q_id=17855&date=17.11.2019

	Все опрошенные	ЦФО	СЗФО	ЮФО	СКФО	ПФО	УФО	СФО	ДФО
Это довольно распространенное явление	19	28	25	15	8	17	17	17	11
Это встречается, но не часто	27	25	27	29	35	28	30	25	29
Это встречается очень редко, не встречается	38	30	33	41	50	41	37	47	42
Затрудняюсь ответить	15	18	15	15	7	15	16	11	18

Почему, на Ваш взгляд, многие молодые люди сейчас не хотят служить в армии? Вы можете дать до двух ответов. (закрытый вопрос, до двух ответов, ноябрь 2019)

Опубликовано на сайте ВЦИОМ, URL (фрагмент из архива «Спутник»):

https://bd.wciom.ru/trzh/print_q.php?s_id=226&q_id=17856&date=17.11.2019

	Все опрошенные	Муж.	Жен.	18-24 года	25-34 года	35-44 года	45-59 лет	60 лет и старше
"Дедовщина", издевательства со стороны "старослужащих" и офицеров	38	29	46	37	40	38	41	35
Изнеженность, страх перед тяготами и испытаниями армейской жизни	26	25	27	13	24	26	29	28
Потеря года для учебы, возможности профессионального роста	23	24	21	49	28	25	19	13
Отсутствие сознания своего долга перед Родиной	22	26	19	10	23	16	28	23
Оторванность от дома, от друзей и близких	14	14	14	27	18	17	10	10
Угроза отправки в Чечню или другие "горячие" точки	10	5	14	13	8	13	8	10
Тяжелые бытовые условия, плохое питание	6	6	6	15	9	6	4	4
Оторванность от женского общества, подруг и невест	3	4	2	9	4	4	1	1
Распространение в обществе пацифистских настроений	3	4	2	7	2	2	4	2
Дискредитация армии средствами массовой информации	3	4	3	0	3	4	4	4
Другое	3	3	3	2	2	3	3	4
Затрудняюсь ответить	8	8	7	1	5	7	6	13

Почему, на Ваш взгляд, многие молодые люди сейчас не хотят служить в армии? Вы можете дать до двух ответов. (закрытый вопрос, до двух ответов, ноябрь 2019)

Опубликовано на сайте ВЦИОМ, URL (фрагмент из архива «Спутник»):

https://bd.wciom.ru/trzh/print_q.php?s_id=226&q_id=17856&date=17.11.2019

	Все опрошенные	Скажите, пожалуйста, Вы лично служили в армии или нет?	
		Да – 29%	Нет – 71%
Дедовщина, издевательства со стороны "старослужащих" и офицеров	38	25	44
Изнеженность, страх перед тяготами и испытаниями армейской жизни	26	29	25
Потеря года для учебы, возможности профессионального роста	23	21	23
Отсутствие сознания своего долга перед Родиной	22	30	19
Оторванность от дома, от друзей и близких	14	14	14
Угроза отправки в Чечню или другие "горячие" точки	10	6	12
Тяжелые бытовые условия, плохое питание	6	6	7
Дискредитация армии средствами массовой информации	3	5	3
Оторванность от женского общества, подруг и невест	3	3	3
Распространение в обществе пацифистских настроений	3	3	3
Другое (запишите)	3	3	3
Затрудняюсь ответить	8	8	7

Сегодня юношам в возрасте 18-26 лет, подлежащим призыву, представители военкомата лично вручают повестку для явки в призывную комиссию. По мнению одних, такой порядок призыва способствует росту числа уклонистов, то есть тех, кто избегает службы в армии. По мнению других, это не влияет на число уклонистов. С каким утверждением Вы в большей степени согласны? (закрытый вопрос, один ответ, % от всех опрошенных, апрель 2018)*

Опубликовано на сайте ВЦИОМ, URL: <https://wciom.ru/analytical-reviews/analiticheskii-obzor/prizyv-v-armiyu-idti-sluzhit-ili-uklonitsya>

	Все опрошенные	18-24 года	25-34 года	35-44 года	45-59 лет	60 лет и старше
Существующий порядок призыва способствует росту числа уклонистов	16	27	20	13	15	12
Существующий порядок призыва не влияет на число уклонистов	68	66	66	75	68	64
Затрудняюсь ответить	16	7	14	12	17	24

*Опрошено 2000 респондентов, метод опроса – телефонное интервью.

Сегодня юношам в возрасте 18-26 лет, подлежащим призыву, представители военкомата лично вручают повестку для явки в призывную комиссию. По мнению одних, такой порядок призыва способствует росту числа уклонистов, то есть тех, кто избегает службы в армии. По мнению других, это не влияет на число уклонистов. С каким утверждением Вы в большей степени согласны? (закрытый вопрос, один ответ, % от всех опрошенных, апрель 2018)*

Опубликовано на сайте ВЦИОМ, URL: <https://wciom.ru/analytical-reviews/analiticheskii-obzor/prizyv-v-armiyu-idti-sluzhit-ili-uklonitsya>

	Все опрошенные	Москва и Санкт-Петербург	Города-миллионники	500-950 тыс. жителей	100-500 тыс.	Менее 100 тыс.	Сёла
Существующий порядок призыва способствует росту числа уклонистов	16	13	14	16	14	15	21
Существующий порядок призыва не влияет на число уклонистов	68	66	71	72	69	70	62
Затрудняюсь ответить	16	21	15	12	17	15	17

*Опрошено 2000 респондентов, метод опроса – телефонное интервью.

Люди по-разному относятся к тем, кто уклоняется от службы в российской армии по призыву. А как Вы относитесь к этому? (закрытый вопрос, один ответ, % от всех опрошенных, апрель 2018)*

Опубликовано на сайте ВЦИОМ, URL: <https://wciom.ru/analytical-reviews/analiticheskii-obzor/prizyv-v-armiyu-idti-sluzhit-ili-uklonitsya>

	Все опрошенные	Муж.	Жен.	18-24 года	25-34 года	35-44 года	45-59 лет	60 лет и старше
Скорее поддерживаю	5	4	5	3	6	5	4	5
Скорее с пониманием	24	18	29	27	26	25	23	22
Скорее с непониманием	21	22	20	25	23	22	19	19
Скорее с осуждением	35	39	32	19	22	30	42	46
Скорее безразлично	11	13	8	25	19	13	6	3
Затрудняюсь ответить	4	4	6	1	4	5	6	5

*Опрошено 2000 респондентов, метод опроса – телефонное интервью.

Люди по-разному относятся к тем, кто уклоняется от службы в российской армии по призыву. А как Вы относитесь к этому? (закрытый вопрос, один ответ, % от всех опрошенных, апрель 2018)*

Опубликовано на сайте ВЦИОМ, URL: <https://wciom.ru/analytical-reviews/analiticheskii-obzor/prizyv-v-armiyu-idti-sluzhit-ili-uklonitsya>

	Все опрошенные	Москва и Санкт-Петербург	Города-миллионники	500-950 тыс. жителей	100–500 тыс.	Менее 100 тыс.	Сёла
Скорее поддерживаю	5	5	5	2	5	4	6
Скорее с пониманием	24	35	27	24	21	25	19
Скорее с непониманием	21	16	20	24	19	21	25
Скорее с осуждением	35	24	32	31	38	38	38
Скорее безразлично	11	13	10	14	13	7	9
Затрудняюсь ответить	4	7	6	5	4	5	3

*Опрошено 2000 респондентов, метод опроса – телефонное интервью.

3. ДОВЕРИЕ СМИ

Доверяете ли Вы следующим средствам массовой информации? (закрытый вопрос, один ответ, представлена сумма ответов «определенно да» и «скорее да», % от всех опрошенных, январь 2023)
Опубликовано на сайте ВЦИОМ, URL: <https://wciom.ru/analytical-reviews/analiticheskii-obzor/doverie-smi-v-rossii>

	Определенно да	Скорее да	Скорее нет	Определенно нет	Не пользуюсь	Затрудняюсь ответить	Индекс доверия
Центральному телевидению	18	35	14	15	13	5	24
Региональному, местному телевидению	15	32	11	12	26	4	24
Региональной, местной прессе	9	24	14	10	38	5	9
Новостным, аналитическим, официальным сайтам в интернете	7	28	16	11	30	8	8
Центральной прессе	9	24	13	12	37	5	8
Telegram-каналам	7	24	14	9	39	7	8
Региональному, местному радио	8	17	10	8	53	4	7
Центральному радио	8	16	8	11	52	5	5
Мессенджерам	7	20	22	13	28	10	-8
Социальным сетям и блогам в интернете	5	18	29	14	28	6	-20

Одобрение деятельности общественных институтов (% респондентов)*

Опубликовано на сайте ВЦИОМ, URL: <https://wciom.ru/ratings/deyatelnost-obshchestvennykh-institutov/>

	III.2012	III.2013	III.2014	III.2015	III.2016	III.2017	III.2018	III.2019	III.2020	III.2021	III.2022	I.2023	II.2023	III.2023
Российская армия	55,9	53,6	71,8	83,0	84,2	90,2	89,2	85,8	83,5	79,3	80,9	78,5	78,8	78,3
РПЦ**	68,9	61,9	71,5	71,9	70,5	74,3	69,9	68,8	62,4	60,9	59,8	63,8	64,1	63,8
Правоохранительные органы	36,6	36,3	49,1	50,8	51,6	62,1	56,1	57,5	57,7	52,9	55,4	52,2	56,6	55,8
СМИ	58,1	55,5	66,4	64,3	63,3	65,7	59,3	51,2	49,7	45,7	45,5	43,7	45,0	45,6
Общественная палата	32,9	30,0	44,8	41,4	36,3	55,6	41,9	41,9	44,8	38,4	38,8	38,3	41,1	39,1
Судебная система	30,6	30,5	40,3	38,3	35,7	44,8	34,8	37,7	40,8	36,3	36,2	38,0	40,6	38,3
Профсоюзы	30,8	29,6	36,6	37,8	34,3	43,0	33,1	34,9	36,1	31,7	27,0	31,3	32,8	32,4
Политические партии	33,4	27,9	40,2	42,4	39,9	49,4	37,2	37,7	41,1	35,7	34,7	36,9	40,6	39,0
Оппозиция***	-	24,5	26,9	29,5	29,8	39,9	30,9	32,6	33,1	31,3	26,0	28,6	27,6	27,2

НЕодобрение деятельности общественных институтов (% респондентов)*

Опубликовано на сайте ВЦИОМ, URL: <https://wciom.ru/ratings/deyatelnost-obshchestvennykh-institutov/>

	III.2012	III.2013	III.2014	III.2015	III.2016	III.2017	III.2018	III.2019	III.2020	III.2021	III.2022	I.2023	II.2023	III.2023
Российская армия	30,7	29,5	15,9	9,4	9,2	5,6	3,7	5,8	7,7	10,3	9,8	9,6	9,1	9,1
РПЦ**	12,3	18,6	14,0	13,6	15,1	16,5	14,4	17,2	22,6	25,2	19,2	18,8	17,5	17,4
Правоохранительные органы	51,2	49,1	34,4	32,8	34,0	26,7	24,6	26,2	25,4	30,8	24,2	23,9	23,2	22,3
СМИ	32,2	31,6	21,4	24,1	26,5	24,9	25,6	36,8	36,4	39,0	34,7	35,1	33,9	34,2
Общественная палата	27,3	34,2	22,1	18,5	25,7	16,9	11,3	20,0	20,7	25,7	15,2	15,0	15,0	14,5
Судебная система	47,6	49,8	35,0	37,3	41,9	36,3	33,7	37,8	35,2	40,9	33,0	30,1	29,3	29,0
Профсоюзы	33,7	41,8	32,5	30,3	33,3	28,3	27,6	32,3	28,3	33,6	26,0	25,5	22,8	22,1
Политические партии	40,1	47,8	31,4	28,1	33,7	27,4	26,6	34,4	30,0	38,8	25,2	24,8	22,6	22,1
Оппозиция***	-	45,6	50,8	42,0	38,8	37,8	36,8	39,7	39,1	46,5	39,5	36,7	39,0	37,1

*По вопросу «Вы в целом одобряете или не одобряете деятельность...?» (закрытый вопрос, один ответ, %)

** В 2007-2011 гг. данный институт не оценивался.

*** В 2007-2012 гг. данный институт не оценивался.

Индекс одобрения деятельности общественных институтов*

Опубликовано на сайте ВЦИОМ, URL: <https://wciom.ru/ratings/dejatelnost-obshchestvennykh-institutov/>

	III.2012	III.2013	III.2014	III.2015	III.2016	III.2017	III.2018	III.2019	III.2020	III.2021	III.2022	I.2023	II.2023	III.2023
Российская армия	25	24	56	74	75	85	85	80	76	69	71	69	70	69
РПЦ**	57	43	58	58	55	58	55	52	40	36	41	45	47	46
Правоохранительные органы	-15	-13	15	18	18	35	31	31	32	22	31	28	33	34
СМИ	26	24	45	40	37	41	34	14	13	7	11	9	11	11
Общественная палата	6	-4	23	23	11	39	31	22	24	13	24	23	26	25
Судебная система	-17	-19	5	1	-6	9	1	0	6	-5	3	8	11	9
Профсоюзы	-3	-12	4	8	1	15	6	3	8	-2	1	6	10	10
Политические партии	-7	-20	9	14	6	22	11	3	11	-3	10	12	18	17
Оппозиция***	-	-21	-24	-13	-9	2	-6	-7	-6	-15	-13	-8	-11	-10

*Индекс рассчитывается как разница ответов «одобряю» и «не одобряю».

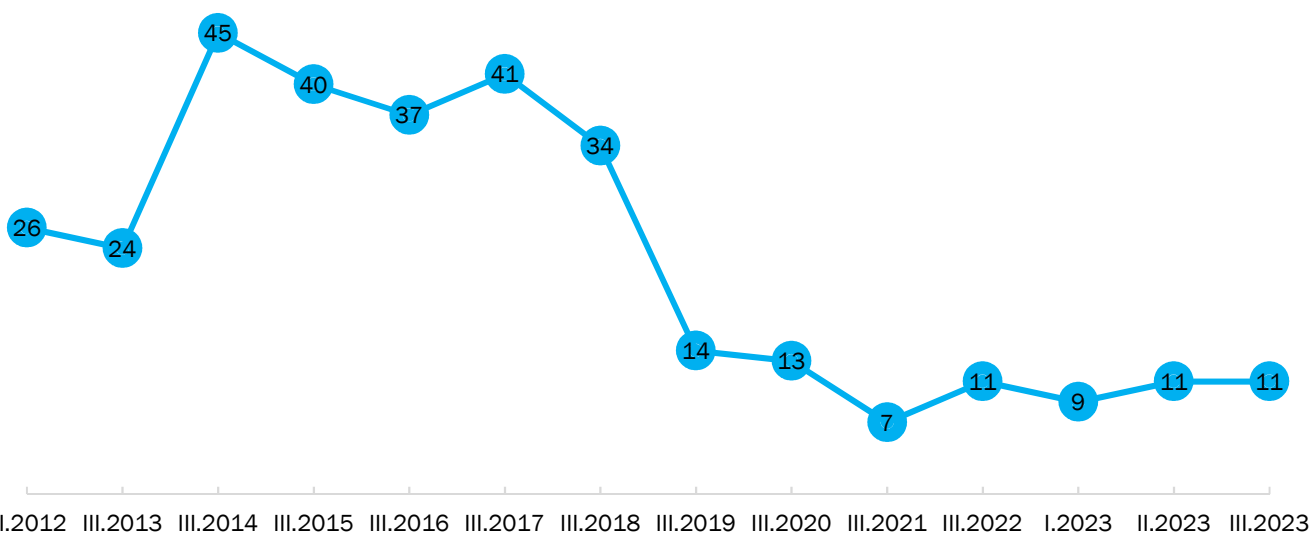
** В 2007-2011 гг. данный институт не оценивался.

*** В 2007-2012 гг. данный институт не оценивался.

Индекс одобрения деятельности общественных институтов*

СМИ

Опубликовано на сайте ВЦИОМ, URL: <https://wciom.ru/ratings/dejatelnost-obshchestvennykh-institutov/>



*Индекс рассчитывается как разница ответов «одобряю» и «не одобряю».

** В 2007-2011 гг. данный институт не оценивался.

*** В 2007-2012 гг. данный институт не оценивался.

Доверяете ли Вы следующим средствам массовой информации? (закрытый вопрос, один ответ)
 Опубликовано на сайте ВЦИОМ (фрагменты из архива «Спутник», свободный поиск)

	2018	2019	XI.2020	II.2021
Центральному телевидению				
Определенно да, скорее да	49	57	40	47
Определенно нет, скорее нет	46	39	57	48
Затрудняюсь ответить	4	3	3	5
Региональному, местному телевидению				
Определенно да, скорее да	50	61	47	51
Определенно нет, скорее нет	41	31	45	39
Затрудняюсь ответить	8	8	8	10
Центральной прессе				
Определенно да, скорее да	38	47	33	38
Определенно нет, скорее нет	49	42	53	50
Затрудняюсь ответить	13	9	15	13
Региональной, местной прессе				
Определенно да, скорее да	42	54	41	43
Определенно нет, скорее нет	45	37	47	45
Затрудняюсь ответить	13	9	12	12
Центральному радио				
Определенно да, скорее да	39	49	31	35
Определенно нет, скорее нет	33	34	41	41
Затрудняюсь ответить	28	18	28	23
Региональному, местному радио				
Определенно да, скорее да	37	52	34	37
Определенно нет, скорее нет	34	29	37	38
Затрудняюсь ответить	28	19	29	24
Новостным, аналитическим, официальным сайтам в Интернете				
Определенно да, скорее да	31	40	35	36
Определенно нет, скорее нет	50	46	47	49
Затрудняюсь ответить	20	15	19	14
Социальным сетям и блогам в Интернете				
Определенно да, скорее да	23	30	28	30
Определенно нет, скорее нет	58	57	55	57
Затрудняюсь ответить	18	13	17	13
Мессенджерам (ВотсАп, ТелегрАм, ВАйбер и другие)				
Определенно да, скорее да	-	-	26	30
Определенно нет, скорее нет	-	-	52	50
Затрудняюсь ответить	-	-	22	19
Зарубежным СМИ				
Определенно да, скорее да	8	15	-	-
Определенно нет, скорее нет	76	73	-	-
Затрудняюсь ответить	16	11	-	-

Доверяете ли Вы следующим средствам массовой информации? (закрытый вопрос, один ответ)
 Опубликовано на сайте ВЦИОМ (фрагменты из архива «Спутник», свободный поиск)



а) Фейк-ньюс

Объективность СМИ по оценкам россиян

Как Вы думаете, следующие события российские средства массовой информации освещают скорее объективно, приукрашивая действительность или показывают события хуже, чем они есть? (закрытый вопрос, один ответ)

Опубликовано на сайте ВЦИОМ (фрагменты из архива «Спутник» и «Архивариус», свободный поиск)

	V.2015	I.2016	XI.2017	VIII.2018	VII.2019	XI.2020	II.2021
Деятельность Президента							
Скорее приукрашивают действительность	-	27	33	35	45	51	51
Скорее показывают события объективно	-	62	55	49	40	30	31
Скорее показывают события хуже, чем они есть	-	3	4	5	6	10	8
Затрудняюсь ответить	-	9	8	11	8	9	10
Деятельность других органов власти							
Скорее приукрашивают действительность	49	38	42	53	52	57	55
Скорее показывают события объективно	38	42	39	23	27	21	23
Скорее показывают события хуже, чем они есть	4	4	6	8	8	11	10
Затрудняюсь ответить	10	15	13	16	12	12	13
Наводнения, землетрясения, пожары, другие стихийные бедствия							
Скорее приукрашивают действительность	14	14	14	25	17	18	14
Скорее показывают события объективно	71	72	70	55	65	62	68
Скорее показывают события хуже, чем они есть	7	7	9	12	12	10	9
Затрудняюсь ответить	8	7	7	8	6	10	9
Положение дел в экономике страны							
Скорее приукрашивают действительность	44	43	50	60	59	56	54
Скорее показывают события объективно	36	38	31	19	22	20	23
Скорее показывают события хуже, чем они есть	8	7	8	11	11	12	11
Затрудняюсь ответить	12	13	10	10	9	12	11
Положение России на международной арене							
Скорее приукрашивают действительность	23	27	31	25	30	36	33
Скорее показывают события объективно	53	53	51	52	47	42	44
Скорее показывают события хуже, чем они есть	8	6	5	8	11	9	8
Затрудняюсь ответить	16	14	12	15	13	13	15
Деятельность оппозиции (группы лиц, которая выступает против действий властей или за их смену)							
Скорее приукрашивают действительность	23	17	22	19	21	22	21
Скорее показывают события объективно	35	38	34	26	25	23	26
Скорее показывают события хуже, чем они есть	20	14	19	30	36	33	32
Затрудняюсь ответить	22	31	24	25	19	23	21
Ситуация с распространением коронавируса в нашей стране/ регионе*							
Скорее приукрашивают действительность	-	-	-	-	-	40	36
Скорее показывают события объективно	-	-	-	-	-	33	38
Скорее показывают события хуже, чем они есть	-	-	-	-	-	18	15
Затрудняюсь ответить	-	-	-	-	-	9	11
События на Украине*							
Скорее приукрашивают действительность	21	27	28	-	-	-	-
Скорее показывают события объективно	51	48	40	-	-	-	-
Скорее показывают события хуже, чем они есть	17	14	22	-	-	-	-
Затрудняюсь ответить	11	11	10	-	-	-	-

*Данные варианты в эти периоды не предлагались.

Как Вы думаете, следующие события российские средства массовой информации освещают скорее объективно, приукрашивая действительность или показывают события хуже, чем они есть? (закрытый вопрос, один ответ)

Опубликовано на сайте ВЦИОМ (фрагменты из архива «Спутник», свободный поиск)



Как бы Вы оценили информацию об экономическом кризисе, которую Вы получаете от телевидения, радио, из газет и журналов? (закрытый вопрос, один ответ, декабрь 2008)

Опубликовано на сайте ВЦИОМ, URL: <https://wciom.ru/analytical-reviews/analiticheskii-obzor/informacziya-o-krizise-vsyu-li-pravdu-govoryat-smi->

	Всего опрошенных	ЦФО	СЗФО	ЮФО	ПФО	УФО	СФО	ДФО	Москва и Санкт-Петербург	Более 500 тыс. жителей	100–500 тыс.	Менее 100 тыс.	Сёла
Информация СМИ кажется мне объективной, ее вполне достаточно, чтобы разбираться в происходящем	27	34	21	19	28	16	23	36	36	19	22	27	30
СМИ зачастую преувеличивают последствия кризисных явлений, разжигают страсти на пустом месте	20	21	24	17	16	16	29	21	22	25	25	17	15
СМИ недостаточно откровенно и полно освещают экономический кризис, не дают необходимой информации о происходящем	38	35	47	44	37	53	35	17	34	46	37	38	35
Затрудняюсь ответить	15	11	8	20	18	15	13	26	8	10	17	17	20

Как бы Вы оценили информацию об экономическом кризисе, которую Вы получаете от телевидения, радио, из газет и журналов? (закрытый вопрос, один ответ, декабрь 2008)

Опубликовано на сайте ВЦИОМ, URL: <https://wciom.ru/analytical-reviews/analiticheskii-obzor/informacziya-o-krizise-vsyu-li-pravdu-govoryat-smi->

	Всего опрошенных	Образование			
		Начальное или ниже, неполное среднее образование	Среднее образование (школа или ПТУ)	Среднее специальное образование (техникум)	Незаконченное высшее образование (не менее 3-х курсов вуза), высшее
Информация СМИ кажется мне объективной, ее вполне достаточно, чтобы разбираться в происходящем	27	33	26	25	27
СМИ зачастую преувеличивают последствия кризисных явлений, разжигают страсти на пустом месте	20	14	19	21	21
СМИ недостаточно откровенно и полно освещают экономический кризис, не дают необходимой информации о происходящем	38	23	36	39	45
Затрудняюсь ответить	15	31	18	15	7

Взаимодействие с недостоверной информацией

Скажите, за последние год-два Вы лично сталкивались или не сталкивались с новостями в СМИ, Интернете, которые впоследствии оказывались недостоверными? Если сталкивались, то где Вы встречали подобные новости? (закрытый вопрос, до пяти ответов, % от всех опрошенных)

Опубликовано на сайте ВЦИОМ, URL:

2022: https://bd.wciom.ru/trzh/print_q.php?s_id=495&q_id=48297&date=06.03.2022

2019: <https://wciom.ru/analytical-reviews/analiticheskii-obzor/fejk-nyus-masshtab-problemy->

	IV.2019	III.2022
Нет, не встречал такие новости	47	33
Встречал в Интернете (на интернет-сайтах)	31	30
Встречал на телевидении	20	18
Встречал в газетах (прессе)	7	3
Встречал на радио	5	4
В мессенджерах, соцсетях	-	34
Встречал в других источниках	1	4
Затрудняюсь ответить	8	6

Когда Вы увидели/услышали такие новости, Вы с самого начала заподозрили, что тут что-то нечисто, или сначала поверили, и только потом узнали, что это была непроверенная/ложная информация? (закрытый вопрос один ответ, % от тех, кто сталкивался с недостоверными новостями в СМИ и интернете, апрель 2019)

Опубликовано на сайте ВЦИОМ, URL: <https://wciom.ru/analytical-reviews/analiticheskii-obzor/fejk-nyus-masshtab-problemy->

	% от тех, кто сталкивался с недостоверными новостями в СМИ и интернете	Москва и Санкт-Петербург	Города - миллионники	500-950 тыс.	100-500 тыс.	До 100 тыс.	Село
С самого начала заподозрил (-а), что тут что-то нечисто	62	74	62	52	65	61	55
Сначала поверил (-а), и только потом узнал (-а), что это была непроверенная/ложная информация	31	23	33	31	26	31	42
Затрудняюсь ответить	7	3	5	17	9	8	3

Как Вы считаете, возможно или невозможно отличить недостоверную информацию в СМИ, Интернете от достоверной? (закрытый вопрос, один ответ, % от всех опрошенных, март 2021)

Опубликовано на сайте ВЦИОМ, URL: <https://wciom.ru/analytical-reviews/analiticheskii-obzor/socialnye-seti-i-cenzura-za-i-protiv>

	2019	2021
Почти всегда можно отличить	7	8
В большинстве случаев можно отличить	42	44
В большинстве случаев нельзя отличить	29	28
Почти всегда нельзя отличить	13	12
Затрудняюсь ответить	9	8

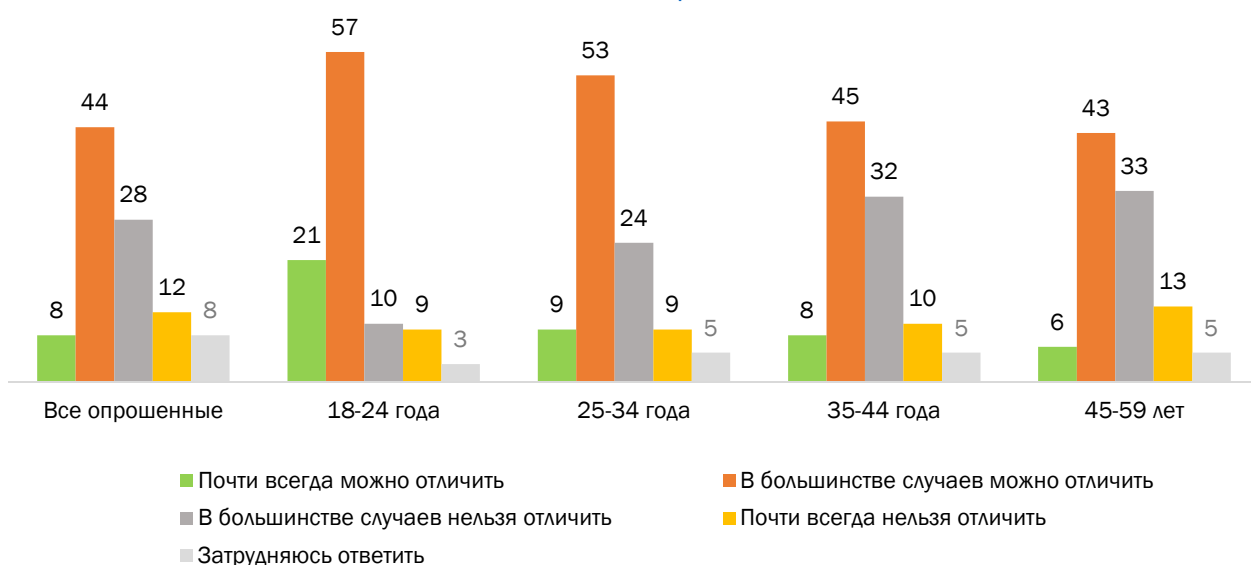
Как Вы считаете, возможно или невозможно отличить недостоверную информацию в интернете, социальных сетях от достоверной информации? (закрытый вопрос, один ответ, % от всех опрошенных, март 2021)

Опубликовано на сайте ВЦИОМ, URL: <https://wciom.ru/analytical-reviews/analiticheskii-obzor/socialnye-seti-i-cenzura-za-i-protiv>

	Все опрошенные	Муж.	Жен.	18-24 года	25-34 года	35-44 года	45-59 лет
Почти всегда можно отличить	8	10	7	21	9	8	6
В большинстве случаев можно отличить	44	45	43	57	53	45	43
В большинстве случаев нельзя отличить	28	26	30	10	24	32	33
Почти всегда нельзя отличить	12	12	11	9	9	10	13
Затрудняюсь ответить	8	7	9	3	5	5	5

Как Вы считаете, возможно или невозможно отличить недостоверную информацию в интернете, социальных сетях от достоверной информации? (закрытый вопрос, один ответ, % от всех опрошенных, март 2021)

Опубликовано на сайте ВЦИОМ, URL: <https://wciom.ru/analytical-reviews/analiticheskii-obzor/socialnye-seti-i-cenzura-za-i-protiv>



Поговорим об известных Вам случаях, когда новости в СМИ, Интернете оказывались недостоверными. Как Вы считаете, большинство таких недостоверных новостей были опубликованы умышленно или были опубликованы случайно, из-за непреднамеренной ошибки? (закрытый вопрос, один ответ, % от тех, кто сталкивался с недостоверными новостями в СМИ и интернете (53%), апрель 2019)

Опубликовано на сайте ВЦИОМ, URL: <https://wciom.ru/analytical-reviews/analiticheskii-obzor/fejtk-nyus-mashtab-problemy->

	% от тех, кто сталкивался с недостоверными новостями в СМИ и интернете	18-24 года	25-34 года	35-44 года	45-59 лет	60 лет и старше
В большинстве случаев были опубликованы умышленно	74	69	79	84	76	63
В большинстве случаев были опубликованы случайно, из-за непреднамеренной ошибки журналистов, редакторов	17	26	16	9	14	22
Затрудняюсь ответить	9	5	5	7	10	15

Как Вы считаете, против России в настоящий момент ведется или не ведется информационная война в связи с военной операцией России на Украине? (закрытый вопрос, один ответ, в % от опрошенных, апрель 2022)

Опубликовано на сайте ВЦИОМ, URL: <https://wciom.ru/analytical-reviews/analiticheskii-obzor/informacionnaja-voina-vokrug-specialnoi-voennoi-operacii>

	5. IV. 2022
Ведется	90
Не ведется	4
Затрудняюсь ответить	6

Вы видели или не видели материалы, сообщения, которые показывают роль России, Российской армии в событиях, происходящих на Украине, в негативном ключе? (закрытый вопрос, один ответ, в % от опрошенных, апрель 2022)

Опубликовано на сайте ВЦИОМ, URL: <https://wciom.ru/analytical-reviews/analiticheskii-obzor/informacionnaja-voina-vokrug-specialnoi-voennoi-operacii>

	5. IV. 2022
Не видел	39
Видел	61

Если говорить о тех материалах, которые Вы видели, как Вам показалось, они были правдивые или лживые? (на вопрос отвечали только те, кто видели материалы, сообщения, которые показывают роль России, Российской армии в событиях, происходящих на Украине, в негативном ключе, данные пересчитаны в % от всех опрошенных, апрель 2022)

Опубликовано на сайте ВЦИОМ, URL: <https://wciom.ru/analytical-reviews/analiticheskii-obzor/informacionnaja-voina-vokrug-specialnoi-voennoi-operacii>

	5. IV. 2022
Не отвечали на вопрос	39
Скорее правдивы	11
Скорее лживы	41
Затруднились ответить	9

Какие отзывы, суждения о военной операции на Украине вы слышали за последнее время? (закрытый вопрос, один ответ, в % от всех опрошенных, апрель 2022)

Опубликовано на сайте ВЦИОМ, URL: <https://wciom.ru/analytical-reviews/analiticheskii-obzor/informacionnaja-voina-vokrug-specialnoi-voennoi-operacii>

	От окружающих людей	В СМИ, интернете, социальных сетях
Чаще в поддержку военной операции	62	57
Чаще против операции, чем в поддержку	11	9
В поддержку и против военной операции в равной степени	12	13
Не слышал ни в поддержку, ни против операции	10	13
Затрудняюсь ответить	5	8

4. ПОДДЕРЖКА РЕШЕНИЙ ВЛАСТИ

а) Национальные цели

Важность национальных целей развития России* (в пунктах), июнь 2023

Опубликовано на сайте ВЦИОМ, URL: <https://wciom.ru/analytical-reviews/analiticheskii-obzor/nacionalnye-celi-monitoring>

	19- 21.VI.2021	6- 8.IV.2023	14- 17.VI.2023
Достойный и эффективный труд и успешное предпринимательство	81,6	84,5	84,4
Комфортная и безопасная среда для жизни	83	83,4	83,2
Возможности для самореализации и развития талантов	80,3	83	82,7
Сохранение населения, здоровье и благополучие людей	78,6	81,4	80,6
Цифровая трансформация	73,3	76,7	76,1

* Комплексный показатель: сумма получившихся индексов по каждому направлению в рамках пяти целей, разделенная на количество оцениваемых показателей. Индекс важности по каждому направлению рассчитывается по следующей формуле: полученный % ответов умножается на соответствующий вес: «очень важно» – 1, «скорее важно» – 0,75, «скорее не важно» – 0,25, «совсем не важно» – 0, «затрудняюсь ответить» – 0,5. Индекс колеблется в пределах от 0 до 100 пунктов. Чем он выше, тем выше важность конкретного показателя. Применение индексов призвано упростить восприятие и отслеживание показателей в динамике.

Важность направлений в рамках национальных целей* (в пунктах), июнь 2023

Опубликовано на сайте ВЦИОМ, URL: <https://wciom.ru/analytical-reviews/analiticheskii-obzor/nacionalnye-celi-monitoring>

	Индекс важности (10-я волна), в п.	Прирост индекса важности в сравнении с 9-й волной (6-8 апреля 2023 г.), в п.
Цель 1. Сохранение населения, здоровье и благополучие людей		
Снижение бедности населения	89,9	-1
Повышение продолжительности жизни населения	85,7	-0,3
Увеличение численности людей, занимающихся физкультурой и спортом	76	0
Увеличение численности населения	71	-1,6
Цель 2. Возможности для самореализации и развития талантов		
Повышение качества общего образования	92,5	-0,2
Выявление, поддержка и развитие талантов и способностей у детей и молодежи	91,7	0,1
Лидерство страны в мировом рейтинге развития науки и высшего образования	85,2	-2,1
Наличие условий для воспитания личности на основе исторических и национальных культурных традиций	84,1	0,5
Увеличение доступности культурных мероприятий, в том числе в цифровом формате	75	1
Увеличение численности волонтеров	67,5	-1,1
Цель 3. Комфортная и безопасная среда для жизни		
Снижение опасных выбросов в окружающую среду	91,1	-0,4
Сортировка мусора с целью сокращения мусорных полигонов (свалок)	89,8	0,1
Улучшение качества городской среды	89,2	1,4
Оздоровление водных объектов, включая Волгу, Байкал и озеро Телецкое	89,1	0
Ликвидация наиболее опасных объектов, влияющих на окружающую среду	87,6	-1,8
Повышение качества дорожной сети в крупных городах	85,5	-1,8
Возможность улучшить свои жилищные условия	73,4	1,3
Доступность приобретения нового жилья с использованием средств ипотечного кредита	60,2	0,3
Цель 4. Достойный и эффективный труд и успешное предпринимательство		
Повышение доходов населения, в том числе пенсий	95,1	-0,3
Сохранение стабильности темпа роста экономики страны	90,2	-0,1
Привлечение инвестиций в реальное производство	80,5	-0,1
Увеличение числа малых и средних предприятий	79	-1
Рост экспорта российских товаров	77,1	0,7
Цель 5. Цифровая трансформация		
Повышение доступности интернета	81,5	0
Повышение доступности электронных услуг	77,4	-0,5
Развитие возможностей дистанционного взаимодействия с органами власти и государственными учреждениями	76,9	-0,7
Повышение доступности отечественных компьютерных программ	68,6	-1,3

* Индекс важности по каждому направлению рассчитывается по следующей формуле: полученный % ответов на вопрос «Насколько важно для Вас и Вашей семьи?» умножается на соответствующий вес: «очень важно» — 1, «скорее важно» — 0,75, «скорее не важно» — 0,25, «совсем не важно» — 0, «затрудняюсь ответить» — 0,5. Индекс колеблется в пределах от 0 до 100 пунктов. Чем он выше, тем выше важность конкретного показателя. Применение индексов призвано упростить восприятие и отслеживание показателей в динамике.

	9-я волна	10-я волна
	6-8.IV.2023	14-17.VI.2023
Цифровая трансформация	49,9	49,5
Возможности для самореализации и развития талантов	42	45,2
Комфортная и безопасная среда для жизни	32,9	37,8
Достойный и эффективный труд и успешное предпринимательство	30,8	31,8
Сохранение населения, здоровье и благополучие людей	31,5	31,6

*Комплексный показатель: сумма получившихся индексов по каждому направлению в рамках пяти целей, разделенная на количество оцениваемых показателей. Индекс позитивных изменений по каждому направлению рассчитывается по следующей формуле: полученный % ответов умножается на соответствующий вес: «да, заметил» — 1, «нет, не заметил» — 0, «затрудняюсь ответить» — 0,5. Индекс колеблется в пределах от 0 до 100 пунктов. Чем он выше, тем выше оценка позитивных изменений конкретного показателя.

Оценка позитивных изменений по направлениям национальных целей развития России* (в пунктах), июнь 2023

Опубликовано на сайте ВЦИОМ, URL: <https://wciom.ru/analytical-reviews/analiticheskii-obzor/nacionalnye-celi-monitoring>

	Индекс позитивных изменений (10-я волна), в п.	Прирост индекса позитивных изменений в сравнении с 9-й волной (6-8.IV.2023), в п.
Цель 1. Сохранение населения, здоровье и благополучие людей		
Увеличение численности людей, занимающихся физкультурой и спортом	48,2	0,1
Увеличение численности населения	28,2	1,1
Снижение бедности населения	26,9	-2,6
Повышение продолжительности жизни населения	22,9	1,4
Цель 2. Возможности для самореализации и развития талантов		
Наличие условий для воспитания личности на основе исторических и национальных культурных традиций	54,3	6,1
Увеличение доступности культурных мероприятий, в том числе в цифровом формате	52,3	5
Выявление, поддержка и развитие талантов и способностей у детей и молодежи	51,1	2,7
Увеличение численности волонтеров	49,8	3,4
Лидерство страны в мировом рейтинге развития науки и высшего образования	37,1	-1,7
Повышение качества общего образования	26,7	3,6
Цель 3. Комфортная и безопасная среда для жизни		
Повышение качества дорожной сети в крупных городах	63,4	12,3
Улучшение качества городской среды	62,8	10,7
Сортировка мусора с целью сокращения мусорных полигонов (свалок)	41,9	5,9
Доступность приобретения нового жилья с использованием средств ипотечного кредита	41,5	1
Возможность улучшить свои жилищные условия	27,5	0,7
Оздоровление водных объектов, включая Волгу, Байкал и озеро Телецкое	23,5	6,5
Снижение опасных выбросов в окружающую среду	21	0,8
Ликвидация наиболее опасных объектов, влияющих на окружающую среду	20,6	1,3
Цель 4. Достойный и эффективный труд и успешное предпринимательство		
Сохранение стабильности темпа роста экономики страны	43,4	1
Повышение доходов населения, в том числе пенсий	29,3	-5,5
Увеличение числа малых и средних предприятий	29,3	5,7
Рост экспорта российских товаров	29,1	0,5
Привлечение инвестиций в реальное производство	28,1	3,7
Цель 5. Цифровая трансформация		
Повышение доступности электронных услуг	64,4	-1
Развитие возможностей дистанционного взаимодействия с органами власти и государственными учреждениями	57,5	1,3
Повышение доступности интернета	48,2	-1,2
Повышение доступности отечественных компьютерных программ	27,9	-0,8

*Индекс позитивных изменений по каждому направлению рассчитывается по следующей формуле: полученный % ответов на вопрос «Скажите, за последние 12 месяцев лично Вы заметили или не заметили позитивные результаты работы властей по следующим направлениям?» умножается на соответствующий вес: «да, заметил» – 1, «нет, не заметил» – 0, «затрудняюсь ответить» – 0,5. Индекс колеблется в пределах от 0 до 100 пунктов. Чем он выше, тем выше оценка позитивных изменений конкретного показателя.

б) Газ – за рубли?

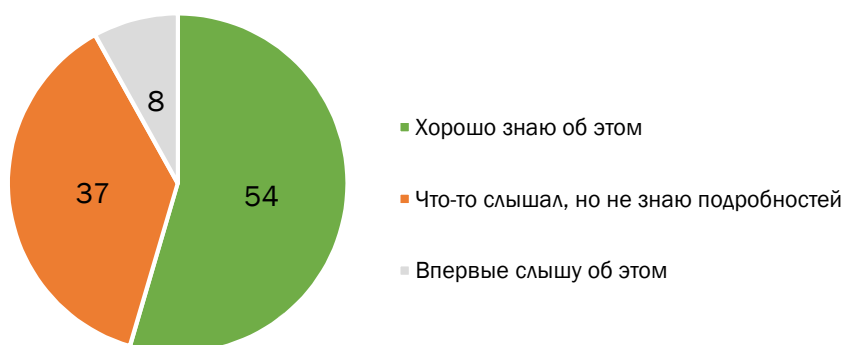
23 марта Президент дал поручение Правительству принимать от недружественных стран оплату за российский газ в российских рублях, а не в иностранных валютах. Вы знаете, что-то слышали или слышите об этом впервые? (закрытый вопрос, один ответ, в % от всех опрошенных, март 2022)

Опубликовано на сайте ВЦИОМ, URL: <https://wciom.ru/analytical-reviews/analiticheskii-obzor/gaz-za-rubli>

	Все опрошенные
Хорошо знаю об этом	54
Что-то слышал, но не знаю подробностей	37
Впервые слышу об этом	8
Затрудняюсь ответить	0

23 марта Президент дал поручение Правительству принимать от недружественных стран оплату за российский газ в российских рублях, а не в иностранных валютах. Вы знаете, что-то слышали или слышите об этом впервые? (закрытый вопрос, один ответ, в % от всех опрошенных, март 2022)

Опубликовано на сайте ВЦИОМ, URL: <https://wciom.ru/analytical-reviews/analiticheskii-obzor/gaz-za-rubli>



Скажите, как Вы относитесь к этому решению: скорее положительно, скорее отрицательно или скорее безразлично? (закрытый вопрос, один ответ, в % от всех опрошенных, март 2022)

Опубликовано на сайте ВЦИОМ, URL: <https://wciom.ru/analytical-reviews/analiticheskii-obzor/gaz-za-rubli>

	Все опрошенные
Скорее положительно	76
Скорее отрицательно	3
Скорее безразлично	5
Не знаю, как оценить это решение	14
Затрудняюсь ответить	2

Скажите, как Вы относитесь к этому решению: скорее положительно, скорее отрицательно или скорее безразлично? (закрытый вопрос, один ответ, в % от всех опрошенных, март 2022)

Опубликовано на сайте ВЦИОМ, URL: <https://wciom.ru/analytical-reviews/analiticheskii-obzor/gaz-za-rubli>



- Скорее положительно
- Скорее отрицательно
- Скорее безразлично
- Не знаю, как оценить это решение
- Затрудняюсь ответить

На Ваш взгляд, к каким последствиям может привести данное решение? (открытый вопрос, не более 3-х ответов в % от опрошенных, представлены ответы, набравшие от 2%, март 2022)

Опубликовано на сайте ВЦИОМ, URL: <https://wciom.ru/analytical-reviews/analiticheskii-obzor/gaz-za-rubli>

	Все опрошенные
Укрепление рубля / повышение курса рубля	27
К положительным последствиям	8
Подъем и укрепление экономики	7
Независимость от доллара	5
Развитие, усиление России	4
Газ перестанут покупать	3
Рост авторитета России	3
Изменение финансовой системы/ значение рубля в мировой экономике повысится	3
Конфликт с другими странами	2
Снижение цен	2
Отмена / смягчение санкций	2
Нормализация отношений со странами Запада	2
Независимость / самостоятельность России	2
Повышение уровня жизни	2
Падение экономики / экономический кризис	2
Другое	4
Ничего не изменится	2
Затрудняюсь ответить	33

5. СВО: МОНИТОРИНГ

Скажите, пожалуйста, решение провести специальную военную операцию России в Украине Вы поддерживаете или не поддерживаете? (закрытый вопрос, один ответ, в % от всех опрошенных, январь 2023)

Опубликовано на сайте ВЦИОМ, URL: <https://wciom.ru/analytical-reviews/analiticheskii-obzor/specialnaja-voennaja-operacija-god-spustja>

	25.11	1.2023
Скорее поддерживаю	65	68
Скорее не поддерживаю	25	20
Затрудняюсь ответить	10	12

Что из перечисленного Вам лично доводилось делать / Вы готовы сделать для жителей новых территорий, российских солдат / мобилизованных / беженцев, чтобы их жизнь в нынешних условиях стала легче? (закрытый вопрос, любое количество ответов, в % от всех опрошенных, январь 2023)

Опубликовано на сайте ВЦИОМ, URL: <https://wciom.ru/analytical-reviews/analiticheskii-obzor/specialnaja-voennaja-operacija-god-spustja>

	Доводилось помогать	Декларируют готовность помогать
Жителям новых территорий, российским солдатам	55	79
Мобилизованным	36	74
Беженцам	21	72

а) Цели, задачи, оценка результатов СВО россиянами

Если говорить о промежуточных итогах специальной военной операции, то, как Вам кажется, достигнутые результаты являются для страны значимыми или незначимыми? (закрытый вопрос, один ответ, в % от всех опрошенных, январь 2023)

Опубликовано на сайте ВЦИОМ, URL: <https://wciom.ru/analytical-reviews/analiticheskii-obzor/specialnaja-voennaja-operacija-god-spustja>

	I.2023
Скорее значимые	80
Скорее незначимые	12
Затрудняюсь ответить	8

Это скорее значимые или скорее не значимые для нашей страны события и факты? (закрытый вопрос, один ответ по строке, в % от всех опрошенных, декабрь 2022)

Опубликовано на сайте ВЦИОМ, URL: <https://wciom.ru/analytical-reviews/analiticheskii-obzor/desjat-mesjacev-svo-ocenka-rezultatov>

	Скорее значимое событие	Скорее не значимое событие	Затрудняюсь ответить	Индекс значимости, в пунктах
Благодаря Специальной военной операции снята водная блокада Крыма, появилась новая дорога в Крым	89	6	5	83
Завершилось освобождение Луганской Народной Республики и удалось освободить значительную часть территории Донецкой Народной Республики	86	7	7	79
Поддержка гражданами наших солдат и офицеров консолидировала российское общество	84	6	10	78
В состав России вошли четыре новых региона: Донецкая и Луганская Народные Республики, Запорожская и Херсонская области	85	9	6	76
Азовское море стало внутренним морем Российской Федерации, что исключило создание баз ВМФ странами НАТО на побережье	83	8	9	75
В результате вхождения 4-х регионов в состав России их жители получили возможность жить согласно своим традициям, культуре, общаться на родном языке	83	10	7	73
Российское общество стало более сплоченным, помогая фронту, жителям новых регионов, переселенцам	82	10	8	72
Повысилось чувство ответственности россиян за свое дело, будущее страны	81	9	10	72

Как Вы относитесь к названным событиям: скорее положительно, скорее отрицательно или безразлично?

(закрытый вопрос, один ответ по строке, в % от всех опрошенных, декабрь 2022)

Опубликовано на сайте ВЦИОМ, URL: <https://wciom.ru/analytical-reviews/analiticheskii-obzor/desjat-mesjacev-svo-ocenka-rezultatov>

	Скорее положительно	Скорее отрицательно	Безразлично	Затрудняюсь ответить	Индекс отношения, в пунктах
Благодаря Специальной военной операции снята водная блокада Крыма, появилась новая дорога в Крым	89	3	7	1	86
Повысилось чувство ответственности россиян за свое дело, будущее страны	86	4	6	4	82
Завершилось освобождение Луганской Народной Республики и удалось освободить значительную часть территории Донецкой Народной Республики	85	4	7	4	81
Поддержка гражданами наших солдат и офицеров консолидировала российское общество	85	4	6	5	81
Азовское море стало внутренним морем Российской Федерации, что исключило создание баз ВМФ странами НАТО на побережье	84	3	9	4	81
В результате вхождения 4-х регионов в состав России их жители получили возможность жить согласно своим традициям, культуре, общаться на родном языке	84	4	8	4	80
Российское общество стало более сплоченным, помогая фронту, жителям новых регионов, переселенцам	84	4	7	5	80
В состав России вошли четыре новых региона: Донецкая и Луганская Народные Республики, Запорожская и Херсонская области	80	7	11	2	73

Величина групп абсолютной поддержки (доля россиян в %, считающих событие / факт значимым и декларирующих позитивное отношение к нему, декабрь 2022)

Опубликовано на сайте ВЦИОМ, URL: <https://wciom.ru/analytical-reviews/analiticheskii-obzor/desjat-mesjacev-svo-ocenka-rezultatov>

	%
Благодаря Специальной военной операции снята водная блокада Крыма, появилась новая дорога в Крым	85
Завершилось освобождение Луганской Народной Республики и удалось освободить значительную часть территории Донецкой Народной Республики	80
Поддержка гражданами наших солдат и офицеров консолидировала российское общество	79
Азовское море стало внутренним морем Российской Федерации, что исключило создание баз ВМФ странами НАТО на побережье	79
В результате вхождения 4-х регионов в состав России их жители получили возможность жить согласно своим традициям, культуре, общаться на родном языке	79
Российское общество стало более сплоченным, помогая фронту, жителям новых регионов, переселенцам	78
Повысилось чувство ответственности россиян за свое дело, будущее страны	77
В состав России вошли четыре новых региона: Донецкая и Луганская Народные Республики, Запорожская и Херсонская области	76

На Ваш взгляд, какую цель в первую очередь преследует Россия при проведении специальной военной операции в Украине? (закрытый вопрос, один ответ, в % от всех опрошенных, август 2022)

Опубликовано на сайте ВЦИОМ, URL: <https://wciom.ru/analytical-reviews/analiticheskii-obzor/specialnaja-voennaja-operacija-polgoda-spustja>

	III	IV	V	VI	VII	VIII
Защитить Россию, разоружить Украину и не дать разместить военные базы НАТО на ее территории	44	40	40	39	39	39
Защитить население Донбасса (ДНР и ЛНР)	17	19	19	20	20	20
Изменить политический курс Украины, очистить ее от нацистов	19	20	18	17	17	17
Оккупировать Украину и присоединить ее к России	5	6	7	7	7	7
Другое	8	9	9	10	10	9
Затрудняюсь ответить	7	6	7	7	7	8

На Ваш взгляд, что должно стать результатом специальной военной операции России на Украине? (закрытый вопрос, не более 5 ответов, в % от всех опрошенных, представлены топ-5 наиболее популярных ответов, апрель 2022)

Опубликовано на сайте ВЦИОМ, URL: <https://wciom.ru/analytical-reviews/analiticheskii-obzor/denacifikacija-ukrainy>

	Все опрошенные
Суд над украинскими нацистами за совершенные преступления	45
Отказ Украины от вступления в НАТО, объявление статуса нейтральной страны	39
Признание Украиной независимости ЛНР (Луганской народной республики) и ДНР (Донецкой народной республики)	34
Закрепление безъядерного статуса Украины	32
Введение уголовной ответственности за пропаганду нацизма на Украине	32

б) Присоединение новых территорий

Скажите, как Вы относитесь к вхождению Донецкой и Луганской народных республик и освобожденных районов Херсонской и Запорожской областей в состав Российской Федерации? (закрытый вопрос, один ответ, в % от всех опрошенных, октябрь 2022)

Опубликовано на сайте ВЦИОМ, URL: <https://wciom.ru/analytical-reviews/analiticheskii-obzor/specialnaja-voennaja-operacija-god-spustja>

	X.2022
Скорее положительно	75
Скорее отрицательно	11
Безразлично	12
Затрудняюсь ответить	2

С 23 по 27 сентября в Донецкой и Луганской Народных Республиках и освобожденных районах Херсонской и Запорожской областей прошли референдумы о вхождении в состав Российской Федерации. Вы знаете, слышали или слышите об этом впервые? (закрытый вопрос, один ответ, % от всех опрошенных, октябрь 2022)

Опубликовано на сайте ВЦИОМ, URL: <https://wciom.ru/analytical-reviews/analiticheskii-obzor/referendумы-v-dnr-i-lnr-itogi>

	Все опрошенные
Хорошо знаю об этом	80
Что-то слышал(а), но без подробностей	16
Слышу впервые	4

Как Вы думаете, референдумы прошли в целом честно, без серьезных нарушений, фальсификаций, или нечестно, с серьезными нарушениями и фальсификациями? (закрытый вопрос, один ответ, в % от тех, кто знает, слышал о проведении референдумов, данные рассчитаны в % от всех опрошенных, октябрь 2022)

Опубликовано на сайте ВЦИОМ, URL: <https://wciom.ru/analytical-reviews/analiticheskii-obzor/referendумы-v-dnr-i-lnr-itogi>

	Все опрошенные
Безусловно честно	43
Скорее честно	34
Скорее нечестно	5
Безусловно нечестно	6
Затруднились ответить/не отвечали на вопрос	12

Скажите, как Вы относитесь к вхождению Донецкой и Луганской Народных Республик и освобожденных районов Херсонской и Запорожской областей Российской Федерации? (закрытый вопрос, один ответ, % от всех опрошенных, октябрь 2022)

Опубликовано на сайте ВЦИОМ, URL: <https://wciom.ru/analytical-reviews/analiticheskii-obzor/referendумы-v-dnr-i-lnr-itogi>

	Все опрошенные
Определенно положительно	52
Скорее положительно	23
Скорее отрицательно	5
Определенно отрицательно	6
Скорее без особых эмоций, безразлично	12
Затруднились ответить	2

Россия должна или не должна защищать интересы жителей Донецкой и Луганской Народных Республик, освобожденных районов Херсонской и Запорожской областей, даже если это осложнит отношения с другими странами? (закрытый вопрос, один ответ, % от всех опрошенных, октябрь 2022)

Опубликовано на сайте ВЦИОМ, URL: <https://wciom.ru/analytical-reviews/analiticheskii-obzor/referendумы-v-dnr-i-lnr-itogi>

	Все опрошенные
Да, должна	83
Нет, не должна	11
Затрудняюсь ответить	6

Представьте, что голосование по вопросу территориальной принадлежности Донецкой народной республики / Луганской народной республики состоится в ближайшее воскресенье. Вы скорее бы приняли в нем участие или скорее не приняли?* (в % от приехавших из ДНР и ЛНР, сентябрь 2022)**

Опубликовано на сайте ВЦИОМ, URL: <https://wciom.ru/analytical-reviews/analiticheskii-obzor/navstrechu-referendumam-v-dnr-i-lnr>

	Все опрошенные
Скорее принял бы	84
Скорее не принял бы	10
Затруднились ответить/пока не определились	6

*В формулировке вопроса звучало название территории, из которой выехал респондент.

** Телефонный опрос проведен по заказу Экспертного института социальных исследований (ЭИСИ). В опросе приняли участие жители ДНР и ЛНР в возрасте 18 лет и старше, находящиеся на территории Российской Федерации (в т.ч. в пунктах временного размещения). Выборка конформная (несистематическая): 537 респондентов.

Если говорить о Вас, Вашей позиции Вы хотели бы, чтобы после завершения военной операции территория Донецкой народной республики / Луганской народной республики осталась в составе Украины, вошла в состав России или стала самостоятельным государством?* Лучше, чтобы территория... (в % от тех, кто принял бы участие в голосовании, сентябрь 2022)**

Опубликовано на сайте ВЦИОМ, URL: <https://wciom.ru/analytical-reviews/analiticheskii-obzor/navstrechu-referendumam-v-dnr-i-lnr>

	В % от тех, кто принял бы участие в голосовании
Вошла в состав России	95
Стала самостоятельным государством	3
Осталась в составе Украины	0
Затруднились ответить	2

*В формулировке вопроса звучало название территории, из которой выехал респондент.

** Телефонный опрос проведен по заказу Экспертного института социальных исследований (ЭИСИ). В опросе приняли участие жители ДНР и ЛНР в возрасте 18 лет и старше, находящиеся на территории Российской Федерации (в т.ч. в пунктах временного размещения). Выборка конформная (несистематическая): 537 респондентов.

с) Отношение к армии на фоне СВО

В целом Вы доверяете или не доверяете российской армии? (закрытый вопрос, один ответ, в % от опрошенных, март 2022)

Опубликовано на сайте ВЦИОМ, URL: <https://wciom.ru/analytical-reviews/analiticheskii-obzor/armija-i-obshchestvo-na-fone-specialnoi-voennoi-operacii>

	III.2020	IX.2021	III.2022
Скорее доверяю	83	78	84
Скорее не доверяю	10	13	10
Затрудняюсь ответить	7	9	6

Индекс одобрения деятельности общественных институтов*

Опубликовано на сайте ВЦИОМ, URL: <https://wciom.ru/ratings/deyatelnost-obshchestvennykh-institutov/>

	II.2022	III.2022	IV.2022	V.2022	VI.2022	VII.2022	VIII.2022	IX.2022	X.2022	XI.2022	XII.2022	I.2023
Российская армия	64	71	67	74	71	69	69	69	62	60	60	69
РПЦ	34	41	43	42	39	39	39	45	38	43	41	45
Правоохранительные органы	20	31	35	34	33	28	26	35	26	28	29	28
СМИ	7	11	12	16	17	13	10	14	3	6	7	9
Общественная палата	18	24	23	22	26	23	22	24	22	25	22	23
Судебная система	-4	3	6	6	6	5	2	11	2	5	5	8
Профсоюзы	2	1	4	7	9	8	7	10	8	10	9	6
Оппозиция	5	10	15	17	17	13	12	15	13	14	11	12
Политические партии	-7	-13	-8	-7	-7	-14	-12	-11	-11	-9	-8	-8

*Индекс рассчитывается как разница ответов «одобряю» и «не одобряю».

6. ПРОТЕСТНАЯ АКТИВНОСТЬ: ИНДЕКС

Если в вашем городе/сельском районе состоятся массовые выступления протеста против падения уровня жизни, несправедливых действий властей, в защиту своих прав и свобод, Вы лично примете в них участие или нет? (закрытый вопрос, один ответ, % от опрошенных и п.)

Опубликовано на сайте ВЦИОМ, URL: <https://wciom.ru/ratings/protestnyi-potencial>

	II.2022	III.2022	IV.2022	V.2022	VI.2022	VII.2022	VIII.2022	IX.2022	X.2022	XI.2022	XII.2022	I.2023	II.2023
Скорее всего, приму	18	10	10	11	11	11	11	11	11	12	12	13	13
Скорее всего, не приму	76	84	84	83	83	83	82	82	83	81	81	81	81
Затрудняюсь ответить	6	6	6	6	6	6	7	7	6	7	7	6	6
Индекс, п*	27	20	20	21	21	21	22	21	21	22	22	23	23

*Индекс личного протестного потенциала – показывает готовность россиян к участию в массовых акциях протеста. Чем выше значение индекса, тем больше респондентов декларируют готовность принять участие в протестах. Индекс строится на основе вопроса: «Если в нашем городе/сельском районе состоятся массовые выступления против падения уровня жизни, в защиту своих прав, Вы лично примете в них участие или нет?» Ответу «скорее всего да» присваивается коэффициент 0,9, ответу «скорее всего нет» – 0,1, не определившимся – 0,5. Индекс измеряется в пунктах и может колебаться в пределах от 10 до 90.

Как Вы думаете, насколько вероятны сейчас в вашем городе/сельском районе массовые акции протеста против падения уровня жизни, несправедливых действий властей, в защиту своих прав и свобод? (закрытый вопрос, один ответ, % от опрошенных и п.)

Опубликовано на сайте ВЦИОМ, URL: <https://wciom.ru/ratings/protestnyi-potencial>

	06.02.2022	20.02.2022	06.03.2022	20.03.2022	04-10.04.2022	18-24.04.2022	02-08.05.2022	16-22.05.2022	06-12.06.2022	20-26.06.2022	04-10.07.2022	18-24.07.2022	01-7.08.2022	29.08-4.09.2022	12-18.09.2022	19-25.09.2022	10-16.10.2022	24-30.10.2022	7.11-13.11.2022	21.11-27.11.2022	05-11.12.2022	19-25.12.2022	9.01-15.01.2023	23.01-29.01.2023	6.02-12.02.2023	20.02-26.02.2023**
Вполне возможны	21	20	21	18	14	13	14	12	12	11	12	11	12	12	12	17	13	12	13	13	13	12	12	12	12	11
Маловероятны	71	72	71	75	79	80	79	81	82	82	82	82	82	81	82	75	79	81	80	81	80	81	82	82	81	83
Затрудняюсь ответить	8	8	8	7	7	7	7	7	6	7	6	7	6	7	6	8	8	7	7	6	7	7	6	6	7	6
Индекс*	30	29	30	27	24	23	24	22	22	22	22	22	22	22	22	27	24	22	23	23	23	22	22	22	22	21

*Индекс общественного протестного потенциала – показывает, насколько россияне считают возможными массовые акции протеста. Чем выше значение индекса, тем больше респонденты уверены в возможности прохождения акций протеста в их населенном пункте. Индекс строится на основе вопроса: «Как Вы думаете, насколько вероятны сейчас в нашем городе/сельском районе массовые акции протеста против падения уровня жизни, несправедливых действий властей, в защиту своих прав и свобод?» Ответу «вполне возможны» присваивается коэффициент 0,9, ответу «маловероятны» – 0,1, не определившимся – 0,5. Индекс измеряется в пунктах и может колебаться в пределах от 10 до 90.

**На 26.02.2023 представлены данные за 5 дней опроса (20-22.02.2023, 25-26.02.2023). 23-24.02.2023 опрос "СПУТНИК" не проводился.

Больше данных в открытых базах на сайте ВЦИОМ [«Спутник»](#) (с января 2017 г. по настоящее время) и [«Архивариус»](#) (с 1992 г. по настоящее время)

Обращаем Ваше внимание:

При использовании материалов сайта <http://www.wciom.ru> или рассылки ВЦИОМ ссылка на источник (или гиперссылка для электронных изданий) обязательна.